



**KAPUAS HULU  
HEBAT!**

# PEMERINTAH KABUPATEN

**KAPUAS HULU**

## LAPORAN KEUANGAN

**TAHUN ANGGARAN 2024**

***AUDITED***

Laporan Realisasi Anggaran

Laporan Perubahan Saldo Anggaran Lebih

Neraca

Laporan Operasional

Laporan Arus Kas

Laporan Perubahan Ekuitas

Catatan Atas Laporan Keuangan

**KAPUAS HULU  
HEBAT!**



## **BUPATI KAPUAS HULU**

### **PERNYATAAN TANGGUNG JAWAB**

Laporan Keuangan Pemerintah Kabupaten Kapuas Hulu yang terdiri dari (a) Laporan Realisasi Anggaran (LRA); (b) Laporan Perubahan Saldo Anggaran Lebih (LP SAL); (c) Neraca; (d) Laporan Operasional (LO); (e) Laporan Arus Kas (LAK); (f) Laporan Perubahan Ekuitas (LPE); (g) Catatan atas Laporan Keuangan (CaLK) Tahun Anggaran 2024 sebagaimana terlampir adalah tanggung jawab kami.

Laporan Keuangan tersebut telah disusun berdasarkan sistem pengendalian intern yang memadai dan isinya telah menyajikan informasi pelaksanaan anggaran, arus kas, posisi keuangan, perubahan saldo anggaran lebih, operasional serta perubahan ekuitas dan catatan atas laporan keuangan secara layak sesuai dengan standar akuntansi pemerintahan.







**PEMERINTAH KABUPATEN KAPUAS HULU**  
**LAPORAN REALISASI ANGGARAN PENDAPATAN DAN BELANJA**  
**UNTUK TAHUN YANG BERAKHIR SAMPAI DENGAN 31 DESEMBER 2024 DAN 2023**

(DALAM RUPIAH)

NO	URAIAN	REFF CALK	ANGGARAN TA 2024	REALISASI TA 2024	%	REALISASI TA 2023
1	PENDAPATAN DAERAH	5.1.1				
2	PENDAPATAN ASLI DAERAH (PAD)	5.1.1.1				
3	Pajak Daerah	5.1.1.1.1	28.582.028.907,00	26.579.810.709,77	92,99	18.192.870.238,32
4	Retribusi Daerah	5.1.1.1.2	5.846.790.184,00	6.899.180.489,00	118,00	5.992.780.864,00
5	Hasil Pengelolaan Kekayaan Daerah yang Dipisahkan	5.1.1.1.3	17.074.178.833,00	17.074.178.833,78	100,00	17.469.034.435,62
6	Lain-lain PAD yang Sah	5.1.1.1.4	39.519.801.281,00	41.784.809.129,41	105,68	31.753.158.356,79
7	Jumlah Pendapatan Asli Daerah (3 s/d 6)		91.022.597.185,00	92.317.977.161,94	101,42	73.407.843.892,73
8						
9	PENDAPATAN TRANSFER	5.1.1.2				
10	TRANSFER PEMERINTAH PUSAT - DANA PERIMBANGAN	5.1.1.2.1				
11	Bagi Hasil Pajak	5.1.1.2.1.1	24.308.349.000,00	24.307.680.390,00	100,00	24.074.732.176,00
12	Bagi Hasil Bukan Pajak	5.1.1.2.1.2	86.863.402.000,00	86.863.402.000,00	100,00	71.335.167.141,00
13	Dana Alokasi Umum	5.1.1.2.1.3	995.889.328.000,00	997.502.079.545,00	100,16	924.278.715.000,00
14	Dana Alokasi Khusus	5.1.1.2.1.4	309.788.213.137,00	300.705.784.802,00	97,07	250.756.471.580,00
15	Jumlah Pendapatan Transfer Dana Perimbangan (11 s/d 14)		1.416.829.292.137,00	1.409.378.926.537,00	99,47	1.270.445.085.897,00
16						
17	TRANSFER PEMERINTAH PUSAT - LAINNYA	5.1.1.2.2				
18	Dana Desa	5.1.1.2.2.1	253.472.853.000,00	253.262.296.832,00	99,92	248.770.492.800,00
19	Insentif Fiskal	5.1.1.2.2.2	7.042.841.000,00	7.042.841.000,00	100,00	-
20	Jumlah Pendapatan Transfer Pemerintah Pusat - Lainnya (18 s/d 19)		260.515.894.000,00	260.305.137.832,00	99,92	248.770.492.800,00
21						
22	TRANSFER ANTAR DAERAH	5.1.1.2.3				
23	Pendapatan Bagi Hasil	5.1.1.2.3.1	70.003.947.916,00	54.143.592.042,00	77,34	69.707.044.651,62
24	Bantuan Keuangan	5.1.1.2.3.2	2.500.000.000,00	1.580.613.000,00	63,22	51.339.749.955,00
25	Jumlah Transfer Antar Daerah (23 s/d 24)		72.503.947.916,00	55.724.205.042,00	76,86	121.046.794.606,62
26	Total Pendapatan Transfer (15 + 20 + 25)		1.749.848.934.053,00	1.725.408.269.411,00	98,60	1.640.262.373.303,62
27						
28	LAIN-LAIN PENDAPATAN DAERAH YANG SAH	5.1.1.3				
29	Pendapatan Hibah	5.1.1.3.1	760.287.012,00	1.053.282.442,11	138,54	490.788.549,77
30	Lain-lain Pendapatan Sesuai dengan Ketentuan Peraturan Perundang-Undangan	5.1.1.3.2	10.788.850.811,00	10.492.027.869,00	97,25	9.561.230.230,00
31	Jumlah Lain-lain Pendapatan yang Sah (29 s/d 30)		11.549.137.823,00	11.545.310.311,11	99,97	10.052.018.779,77
32						
33	JUMLAH PENDAPATAN (7 + 26 + 31)		1.852.420.669.061,00	1.829.271.556.884,05	98,75	1.723.722.235.976,12
34						
35	BELANJA DAN TRANSFER	5.1.2				
36	BELANJA OPERASI	5.1.2.1				
37	Belanja Pegawai	5.1.2.1.1	641.303.597.728,00	628.077.888.879,00	97,94	534.539.096.164,00
38	Belanja Barang dan Jasa	5.1.2.1.2	409.944.412.844,00	392.692.858.955,72	95,79	404.036.617.674,47
39	Belanja Subsidi	5.1.2.1.3	-	-	0,00	-
40	Belanja Hibah	5.1.2.1.4	179.363.873.494,00	176.714.597.658,29	98,52	131.783.651.197,82
41	Belanja Bantuan Sosial	5.1.2.1.5	430.400.000,00	429.850.750,00	99,87	898.350.000,00
42	Jumlah Belanja Operasi (37 s/d 41)		1.231.042.283.866,00	1.197.915.196.243,01	97,31	1.071.257.715.036,29
43						
44	BELANJA MODAL	5.1.2.2				
45	Belanja Modal Tanah	5.1.2.2.1	280.000.000,00	240.000.000,00	85,71	-
46	Belanja Modal Peralatan dan Mesin	5.1.2.2.2	34.096.853.208,00	35.193.168.507,00	103,22	25.419.577.448,00
47	Belanja Modal Gedung dan Bangunan	5.1.2.2.3	75.433.483.008,00	70.599.092.543,10	93,59	132.663.818.494,86
48	Belanja Modal Jalan Jaringan dan Irigasi	5.1.2.2.4	182.836.781.705,00	182.423.124.362,00	99,68	121.086.925.212,00

NO	URAIAN	REFF CALK	ANGGARAN TA 2024	REALISASI TA 2024	%	REALISASI TA 2023
49	Belanja Modal Aset Tetap Lainnya	5.1.2.2.5	9.536.327.340,00	10.556.710.339,00	110,70	6.928.459.040,00
50	Belanja Modal Aset Lainnya	5.1.2.2.6	325.000.000,00	324.848.840,00	99,95	445.032.992,00
51	Jumlah Belanja Modal (45 s/d 50)		282.808.445.259,00	278.336.944.391,10	98,84	286.543.813.188,86
52						
53	<b>BELANJA TIDAK TERDUGA</b>					
54	Belanja Tidak Terduga	5.1.2.3	2.787.122.449,00	933.056.277,00	33,48	1.333.000.000,00
55	Jumlah Belanja Tidak Terduga (54)		2.787.122.449,00	933.056.277,00	33,48	1.333.000.000,00
56						
57	<b>JUMLAH BELANJA (42 + 51 + 55)</b>		1.516.437.851.574,00	1.478.185.196.911,11	97,48	1.359.134.528.223,15
58						
59	<b>BELANJA TRANSFER</b>	5.1.2.4				
60	Belanja Bagi Hasil	5.1.2.4.1				
61	Belanja Bagi Hasil Pajak Daerah Kepada Pemerintahan Kabupaten/Kota dan Desa		2.880.890.000,00	2.534.595.000,00	87,98	3.069.994.000,00
62	Belanja Bagi Hasil Retribusi Daerah Kabupaten/Kota Kepada Pemerintah Desa		584.680.000,00	584.680.000,00	100,00	665.285.000,00
63	Jumlah Belanja Bagi Hasil (61 s/d 62)		3.465.570.000,00	3.119.275.000,00	90,01	3.735.299.000,00
64						
65	Belanja Bantuan Keuangan	5.1.2.4.2	360.504.408.000,00	360.341.602.772,00	99,95	348.540.912.458,00
66	Belanja Bantuan Keuangan Daerah Provinsi atau Kabupaten/Kota kepada Desa		360.504.408.000,00	360.341.602.772,00	99,95	348.540.912.458,00
67	Jumlah Transfer Belanja Bantuan Keuangan (65)		360.504.408.000,00	360.341.602.772,00	99,95	348.540.912.458,00
68	<b>JUMLAH TRANSFER (63 + 67)</b>		363.969.978.000,00	363.460.877.772,00	99,86	352.278.171.458,00
69	<b>JUMLAH BELANJA DAN TRANSFER (57+68)</b>		1.880.407.827.574,00	1.841.646.074.683,11	97,94	1.711.410.699.681,15
70						
71	<b>SURPLUS/(DEFISIT) (1 - 35)</b>	5.1.3	(27.987.158.513,00)	(12.374.517.799,06)	44,21	12.311.536.294,97
72						
73	<b>PEMBIAYAAN (75 + 78)</b>	5.1.4	27.987.158.513,00	27.987.158.510,53	100,00	13.675.622.215,58
74						
75	<b>PENERIMAAN PEMBIAYAAN (76 s/d 77)</b>	5.1.4.1	27.987.158.513,00	27.987.158.510,53	100,00	13.675.622.215,58
76	Sisa Lebih Perhitungan Anggaran Tahun Sebelumnya		25.987.158.513,00	25.987.158.510,53	100,00	13.675.622.215,58
77	Pencairan Dana Cadangan		2.000.000.000,00	2.000.000.000,00	100,00	-
78						
79	<b>PENGELUARAN PEMBIAYAAN (80 s/d 81)</b>	5.1.4.2	-	-	0,00	-
80	Pembentukan Dana Cadangan		-	-	0,00	-
81	Penyertaan Modal Daerah		-	-	0,00	-
82						
83	<b>SISA LEBIH/(KURANG) PEMBIAYAAN ANGGARAN - SILPA/(SIKPA) (71 + 73)</b>	5.1.5	-	15.612.640.711,47	0,00	25.987.158.510,53

\*) Catatan atas Laporan Keuangan (CALK) merupakan bagian yang tidak terpisahkan dari laporan keuangan secara keseluruhan.







**PEMERINTAH KABUPATEN KAPUAS HULU**  
**LAPORAN PERUBAHAN SALDO ANGGARAN LEBIH**  
**PER 31 DESEMBER 2024 DAN 2023**

(DALAM RUPIAH)

NO	URAIAN	REFF CALK	TAHUN 2024	TAHUN 2023
1	Saldo Anggaran Lebih Awal	5.2.1	25.987.158.510,53	13.675.622.215,56
2	Penggunaan SAL sebagai Penerimaan Pembiayaan Tahun Berjalan	5.2.2	25.987.158.510,53	13.675.622.215,56
3	Subtotal (1 - 2)		-	
4	Sisa Lebih/Kurang Pembiayaan Anggaran (SILPA/SIKPA)	5.2.3	15.612.640.711,47	25.987.158.510,53
5	Subtotal (3 + 4)			
6	Koreksi Kesalahan Pembukuan Tahun Sebelumnya	5.2.4	-	-
7	Lain-lain		-	-
8	Saldo Anggaran Lebih Akhir (5 + 6 + 7)	5.2.5	15.612.640.711,47	25.987.158.510,53

\*) Catatan atas Laporan Keuangan (CALK) merupakan bagian yang tidak terpisahkan dari laporan keuangan secara keseluruhan.



BUPATI KAPUAS HULU

FRANSISKUS DIAAN, S.H., M.H.



PEMERINTAH KABUPATEN KAPUAS HULU  
NERACA  
PER 31 DESEMBER 2024 DAN 31 DESEMBER 2023

(DALAM RUPIAH)

NO	URAIAN	REFF CALK	TAHUN 2024	TAHUN 2023
1	<b>ASET</b>	<b>5.3.1</b>		
2				
3	<b>ASET LANCAR</b>	<b>5.3.1.1</b>		
4	Kas di Kas Daerah	5.3.1.1.1	10.488.646.925,55	20.222.108.325,97
5	Kas di Bendahara Penerimaan	5.3.1.1.2	1.215.302,00	8.165.000,00
6	Kas di Bendahara Pengeluaran	5.3.1.1.3	888,00	283.177.600,00
7	Kas di BLUD	5.3.1.1.4	1.484.500.074,95	1.322.334.839,81
8	Kas Dana BOS	5.3.1.1.5	20.542.418,00	74.132.505,20
9	Kas Dana Kapitasi pada FKTP	5.3.1.1.6	46.263.999,52	106.741.380,75
10	Kas Lainnya	5.3.1.1.7	34.800.000,00	-
11	Kas Dana BOSP	5.3.1.1.8	13.288.810,45	-
12	Kas Dana BOK Puskesmas	5.3.1.1.9	3.543.384.293,00	3.970.498.859,00
13	Piutang Pajak Daerah	5.3.1.1.10	1.156.628.625,41	1.053.033.392,38
14	Piutang Lain-lain PAD yang Sah	5.3.1.1.11	5.097.528.443,10	5.942.417.437,14
15	Piutang Transfer Antar Daerah	5.3.1.1.12	-	3.965.972.179,00
16	Penyisihan Piutang	5.3.1.1.13	(2.707.441.241,82)	(2.290.927.008,45)
17	Beban Dibayar Dimuka	5.3.1.1.14	14.976.410,85	-
18	Persediaan	5.3.1.1.15	42.492.783.268,32	31.547.542.779,32
19	<b>Jumlah Aset Lancar (4 s/d 18)</b>		<b>61.667.114.217,34</b>	<b>66.205.197.289,92</b>
20				
21	<b>INVESTASI JANGKA PANJANG</b>	<b>5.3.1.2</b>		
22	Investasi Jangka Panjang Non Permanen	5.3.1.2.1	-	-
23	Dana Bergulir	5.3.1.2.1.1	862.539.000,00	862.539.000,00
24	Penyisihan Dana Bergulir	5.3.1.2.1.2	(862.539.000,00)	(862.539.000,00)
25	<b>Jumlah Investasi Nonpermanen (23 s/d 24)</b>		<b>-</b>	<b>-</b>
26	Investasi Jangka Panjang Permanen	5.3.1.2.2		
27	Penyertaan Modal	5.3.1.2.2.1	154.767.170.639,90	167.713.814.716,96
28	<b>Jumlah Investasi Permanen (27)</b>		<b>154.767.170.639,90</b>	<b>167.713.814.716,96</b>
29	<b>JUMLAH INVESTASI JANGKA PANJANG (25 + 28)</b>		<b>154.767.170.639,90</b>	<b>167.713.814.716,96</b>
30				
31	<b>ASET TETAP</b>	<b>5.3.1.3</b>		
32	Tanah	5.3.1.3.1	242.777.245.472,30	245.223.965.472,30
33	Peralatan dan Mesin	5.3.1.3.2	500.744.877.277,01	472.436.594.827,68
34	Gedung dan Bangunan	5.3.1.3.3	1.588.697.933.685,69	1.565.166.693.079,84
35	Jalan Jaringan dan Irigasi	5.3.1.3.4	3.589.990.166.611,55	3.451.332.811.932,58
36	Aset Tetap Lainnya	5.3.1.3.5	32.702.662.647,76	27.226.058.034,59
37	Konstruksi Dalam Pengerjaan	5.3.1.3.6	256.990.787.233,54	213.723.215.632,27
38	Akumulasi Penyusutan	5.3.1.3.7	(3.365.654.831.588,45)	(2.866.364.716.930,53)
39	<b>Jumlah Aset Tetap (32 s/d 38)</b>		<b>2.846.248.841.339,39</b>	<b>3.108.744.622.048,73</b>
40				
41	<b>PROPERTI INVESTASI</b>	<b>5.3.1.4</b>		
42	Properti Investasi - Tanah	5.3.1.4.1	2.696.520.000,00	-
43	Properti Investasi - Gedung Bangunan	5.3.1.4.2	1.257.046.000,00	-
44	Akumulasi Penyusutan Properti Investasi	5.3.1.4.3	(659.949.150,00)	-
45	<b>Jumlah Properti Investasi (42 s/d 44)</b>		<b>3.293.616.850,00</b>	<b>-</b>



NO	URAIAN	REFF CALK	TAHUN 2024	TAHUN 2023
46				
47	<b>DANA CADANGAN</b>	<b>5.3.1.5</b>		
48	Dana Cadangan	5.3.1.5.1	-	2 000 000 000,00
49	Jumlah Dana Cadangan (48)		-	2 000 000 000,00
50				
51	<b>ASET LAINNYA</b>	<b>5.3.1.6</b>		
52	Tagihan Jangka Panjang	5.3.1.6.1	1 987.894.004,00	1 987.894.004,00
53	Penyisihan Tagihan Jangka Panjang	5.3.1.6.2	(1.987.894.004,00)	(1.094.105.254,00)
54	Aset Tidak Berwujud	5.3.1.6.3	1.911.184.082,99	1.583.495.787,61
55	Aset Lain-lain	5.3.1.6.4	295.121.607.903,25	304.412.505.302,94
56	Akumulasi Amortisasi Aset Tidak Berwujud	5.3.1.6.5	(1.184.597.132,79)	(987.718.964,60)
57	Akumulasi Penyusutan Aset Lainnya	5.3.1.6.6	(140.418.121.029,33)	(156.081.104.145,70)
58	Dana <i>Transfer Treasury Deposit Facility</i> (TDF)	5.3.1.6.7	5.036.117.000,00	23.275.841.000,00
59	Jumlah Aset Lainnya (52 s/d 58)		160.466.190.824,12	173.096.807.730,24
60				
61	<b>JUMLAH ASET (19 + 29 + 39 + 45 + 49 + 59)</b>		<b>3.226.442.933.870,75</b>	<b>3.517.760.441.785,85</b>
62				
63	<b>KEWAJIBAN</b>	<b>5.3.2</b>		
64				
65	<b>KEWAJIBAN JANGKA PENDEK</b>	<b>5.3.2.1</b>		
66	Pendapatan Diterima Dimuka	5.3.2.1.1	159.805.923,34	-
67	Utang Belanja	5.3.2.1.2	33.537.640.585,21	30.976.916.273,18
68	Jumlah Kewajiban Jangka Pendek (66 s/d 67)		33.697.446.508,55	30.976.916.273,18
69				
70	<b>KEWAJIBAN JANGKA PANJANG</b>	<b>5.3.2.2</b>	-	-
71	Utang Dalam Negeri - Sektor Perbankan		-	-
72	Utang Dalam Negeri – Obligasi			-
73	Utang Jangka Panjang Lainnya			-
74	Jumlah Kewajiban Jangka Panjang (71 s/d 73)		-	-
75	Jumlah Kewajiban (68 + 74)		33.697.446.508,55	30.976.916.273,18
76				
77	<b>EKUITAS</b>	<b>5.3.3</b>	<b>3.192.745.487.362,20</b>	<b>3.486.783.525.512,67</b>
78	Ekuitas		3.192.745.487.362,20	3.486.783.525.512,67
79				
80	<b>JUMLAH KEWAJIBAN DAN EKUITAS DANA (75+77)</b>	<b>5.3.4</b>	<b>3.226.442.933.870,75</b>	<b>3.517.760.441.785,85</b>

\*) Catatan atas Laporan Keuangan (CALK) merupakan bagian yang tidak terpisahkan dari laporan keuangan secara keseluruhan.





**PEMERINTAH KABUPATEN KAPUAS HULU**  
**LAPORAN OPERASIONAL**  
**UNTUK TAHUN YANG BERAKHIR SAMPAI DENGAN 31 DESEMBER 2024 DAN 2023**

(DALAM RUPIAH)

NO	URAIAN	REFF CALK	TAHUN 2024	TAHUN 2023	KENAIKAN/ (PENURUNAN)	%
1	KEGIATAN OPERASIONAL					
2						
3	PENDAPATAN DAERAH-LO	5.4.1				
4	PENDAPATAN ASLI DAERAH (PAD)-LO	5.4.1.1				
5	Pajak Daerah-LO	5.4.1.1.1	26.586.247.871,26	18.574.818.781,49	8.011.428.889,77	43,13
6	Retribusi Daerah-LO	5.4.1.1.2	8.899.180.489,00	5.899.561.760,00	999.618.729,00	16,94
7	Hasil Pengelolaan Kekayaan Daerah yang Dipisahkan-LO	5.4.1.1.3	18.881.281.349,78	17.469.034.435,62	(587.753.085,86)	(3,36)
8	Lain-lain PAD yang Sah-LO	5.4.1.1.4	40.714.375.918,41	35.673.068.828,87	5.041.307.089,54	14,13
9	Jumlah Pendapatan Asli Daerah (5 a/d 8)		91.081.085.428,43	77.816.483.805,88	13.464.601.622,45	17,35
10						
11	PENDAPATAN TRANSFER-LO	5.4.1.2				
12	Pendapatan Transfer Pemerintah Pusat - Dana Perimbangan -LO	5.4.1.2.1				
13	Bagi Hasil Pajak		21.041.178.390,00	24.855.935.825,00	(3.814.759.435,00)	(15,35)
14	Bagi Hasil Bukan Pajak		71.890.182.000,00	88.880.427.000,00	(16.990.245.000,00)	(19,12)
15	Dana Alokasi Umum		997.502.079.545,00	924.278.715.000,00	73.223.364.545,00	7,92
16	Dana Alokasi Khusus		300.705.784.802,00	250.756.471.580,00	49.949.293.022,00	19,92
17	Jumlah Pendapatan Transfer Dana Perimbangan-LO (13 a/d 16)		1.391.139.202.537,00	1.288.771.549.405,00	102.367.653.132,00	7,94
18					-	
19	Pendapatan Transfer Pemerintah Pusat Lainnya-LO	5.4.1.2.2				
20	Dana Desa-LO		-	-	-	0,00
21	Insentif Fiskal-LO		7.042.841.000,00	-	7.042.841.000,00	0,00
22	Jumlah Pendapatan Transfer Pemerintah Pusat - Lainnya-LO (20 a/d 21)		7.042.841.000,00	-	7.042.841.000,00	0,00
23					-	
24	Pendapatan Transfer Antar Daerah-LO	5.4.1.2.3				
25	Pendapatan Bagi Hasil-LO		50.177.619.863,00	60.865.177.460,99	(10.687.557.597,99)	(17,56)
26	Bantuan Keuangan-LO		1.580.613.000,00	51.339.749.955,00	(49.759.136.955,00)	(96,92)
27	Pendapatan Transfer Antar Daerah-LO (25 a/d 26)		51.758.232.863,00	112.204.927.415,99	(60.446.694.552,99)	(53,87)
28						
29	Total Pendapatan Transfer (17 + 22 + 27)		1.449.940.276.400,00	1.400.976.476.820,99	48.963.799.579,01	3,48
30					-	
31	LAIN-LAIN PENDAPATAN DAERAH YANG SAH-LO	5.4.1.3				
32	Pendapatan Hibah-LO		1.095.272.442,11	37.388.816.562,77	(36.293.544.120,66)	(97,07)
33	Lain-lain Pendapatan Sesuai dengan Ketentuan Peraturan Perundang-Undangan-LO		10.492.027.869,00	9.561.230.230,00	930.797.639,00	9,74
34	Jumlah Lain-lain Pendapatan yang Sah-LO (32 a/d 33)		11.587.300.311,11	46.950.046.792,77	(35.362.746.481,66)	(75,32)
35					-	
36	JUMLAH PENDAPATAN (9 + 29 + 34)		1.552.608.662.139,54	1.525.543.007.419,74	27.065.654.719,80	1,77
37					-	
38	BEBAN	5.4.2				
39	BEBAN OPERASI	5.4.2.1				
40	Beban Pegawai	5.4.2.1.1	628.714.818.144,42	541.802.124.151,77	86.912.693.992,65	16,04
41	Beban Persediaan	5.4.2.1.2	128.144.112.797,21	87.025.800.098,14	41.118.312.699,07	47,25
42	Beban Jasa	5.4.2.1.3	142.805.737.747,25	151.197.058.726,91	(8.391.320.979,67)	(5,55)
43	Beban Pemeliharaan	5.4.2.1.4	10.537.389.568,97	9.409.595.568,00	1.127.794.000,97	11,99
44	Beban Perjalanan Dinas	5.4.2.1.5	97.338.362.189,00	91.823.592.586,01	5.514.769,99	6,01
45	Beban Uang dan/atau Jasa untuk Diberikan kepada Pihak Ketiga/Pihak Lain/Masyarakat	5.4.2.1.6	28.342.358.009,00	23.720.102.882,00	4.622.255,00	19,49
46	Beban Subsidi	5.4.2.1.7	-	-	-	0,00
47	Beban Hibah	5.4.2.1.8	163.860.314.613,52	155.673.100.372,32	8.187.214.241,20	5,26
48	Beban Bantuan Sosial	5.4.2.1.9	429.850.750,00	898.350.000,00	(468.499.250,00)	(52,15)
49	Beban Penyisihan Piutang	5.4.2.1.10	1.406.854.070,45	111.307.905,74	1.295.546.164,71	1163,93
50	Beban Penyusutan	5.4.2.1.11	260.319.534.414,54	246.846.712.650,67	13.472.821.763,87	5,46
51	Beban Amortisasi	5.4.2.1.12	196.878.168,18	180.536.297,94	16.341.870,24	9,05
52	Beban Ekstrakomlabel	5.4.2.1.13	-	6.150.712.885,30	(6.150.712.885,30)	(100,00)
53	Beban Lain-Lain	5.4.2.1.14	-	46.149.718.556,15	(46.149.718.556,15)	(100,00)
54	JUMLAH BEBAN OPERASI (40 a/d 53)		1.462.096.210.472,54	1.360.988.712.680,96	101.107.497.791,58	7,43
55	BEBAN TRANSFER	5.4.3				
56	Beban Bagi Hasil		3.119.275.000,00	3.735.259.000,00	(615.984.000,00)	(16,49)
57	Beban Bantuan Keuangan		107.079.305.940,00	99.770.419.658,00	7.308.886.282,00	7,33



NO	URAIAN	REF CALK	TAHUN 2024	TAHUN 2023	KENAIKAN/ (PENURUNAN)	%
58	JUMLAH BEBAN TRANSFER (56 + 57)		110.198.580.940,00	103.505.878.658,00	6.692.902.282,00	(9,17)
59	JUMLAH BEBAN (54 + 58)		1.572.294.791.412,54	1.484.494.391.338,96	107.800.400.073,58	(1,74)
60						
61	SURPLUS/(DEFISIT) DARI KEGIATAN OPERASIONAL (36 - 59)	5.4.4	(19.688.129.273,00)	61.048.616.080,78	(80.734.745.353,78)	3,51
62						
63	KEGIATAN NON OPERASIONAL					
64						
65	SURPLUS NON OPERASIONAL-LO	5.4.5				
66	Surplus Penjualan/Pertukaran/Pelepasan Aset Non Lancar - LO		230.344.624,10	-	230.344.624,10	0,00
67	Surplus dari Kegiatan Non Operasional Lainnya-LO		96.578.907,08	73.675.973,45	21.172.570,65	28,74
68	Jumlah Surplus Non Operasional-LO (66 s/d 67)		326.921.531,18	73.675.973,45	251.517.194,75	341,38
69	DEFISIT NON OPERASIONAL-LO	5.4.6				
70	Defisit Penjualan/Pertukaran/Pelepasan Aset Non Lancar - LO		13.204.691.457,16	2.773.331.640,48	10.431.359.816,70	378,13
71	Defisit dari Kegiatan Non Operasional Lainnya - LO		850.000,00	-	850.000,00	0,00
72	Jumlah Surplus Non Operasional-LO (70 s/d 71)		13.205.541.457,16	2.773.331.640,48	10.432.209.816,70	378,16
73						
74	SURPLUS/(DEFISIT) DARI KEGIATAN NON OPERASIONAL (68 - 72)		(12.878.619.925,98)	(2.699.655.667,01)	(10.180.692.621,95)	377,11
75						
76	POS LUAR BIASA	5.4.7				
77	Pendapatan Luar Biasa-LO		-	-	-	
78	Beban Luar Biasa		933.056.277,00	1.333.000.000,00	(399.943.723,00)	(30,00)
79	POS LUAR BIASA ( 77 - 78)		(933.056.277,00)	(1.333.000.000,00)	399.943.723,00	(30,00)
80						
81	SURPLUS/(DEFISIT) LO (61 + 74 + 79)	5.4.8	(33.497.805.475,97)	57.015.960.413,77	(90.513.765.889,74)	(158,75)

\*) Catatan atas Laporan Keuangan (CALK) merupakan bagian yang tidak terpisahkan dari laporan keuangan secara keseluruhan.





**PEMERINTAH KABUPATEN KAPUAS HULU**  
**LAPORAN ARUS KAS**  
**UNTUK TAHUN YANG BERAKHIR SAMPAI DENGAN 31 DESEMBER 2024 DAN 2023**

(DALAM RUPIAH)

NO	URAIAN	REFF CALK	TAHUN 2024	TAHUN 2023
1	<b>ARUS KAS DARI AKTIVITAS OPERASI</b>	<b>5.5.1</b>	<b>266.747.256.792,04</b>	<b>298.843.678.481,83</b>
2	<b>Arus Masuk Kas dari Aktivitas Operasi</b>	<b>5.5.1.1</b>		
3	Penerimaan Pajak Daerah		26.579.810.709,77	18.192.870.236,32
4	Penerimaan Retribusi Daerah		6.899.180.489,00	5.992.780.864,00
5	Penerimaan Hasil Pengelolaan Kekayaan Daerah yang Dipisahkan		17.074.176.833,76	17.469.034.435,62
6	Penerimaan Lain-lain PAD yang Sah		41.549.639.329,41	31.741.487.356,79
7	Penerimaan Dana Bagi Hasil Pajak		24.307.680.390,00	24.074.732.176,00
8	Penerimaan Bagi Hasil Sumber Daya Alam		86.883.402.000,00	71.335.167.141,00
9	Penerimaan Dana Alokasi Umum		997.502.079.545,00	924.278.715.000,00
10	Penerimaan Dana Alokasi Khusus		300.705.764.602,00	250.756.471.580,00
11	Penerimaan Dana Insentif Fiskal		7.042.841.000,00	-
12	Penerimaan Dana Desa		253.262.296.832,00	248.770.492.800,00
13	Penerimaan Pendapatan Bagi Hasil Pajak		54.143.592.042,00	69.707.044.651,82
14	Penerimaan Bantuan Keuangan		1.580.613.000,00	51.339.749.955,00
15	Penerimaan Hibah		1.053.282.442,11	490.788.549,77
16	Penerimaan Lainnya		10.492.027.869,00	9.561.230.230,00
17	<b>Jumlah Arus Masuk Kas (3 s/d 16)</b>		<b>1.829.056.387.084,05</b>	<b>1.723.710.564.976,12</b>
18	<b>Arus Keluar Kas dari Aktivitas Operasi</b>	<b>5.5.1.2</b>		
19	Belanja Pegawai		628.077.888.879,00	534.539.096.164,00
20	Belanja Barang dan Jasa		392.692.858.955,72	404.036.617.674,47
21	Belanja Subsidi		-	-
22	Belanja Hibah		176.714.597.658,29	131.783.651.197,82
23	Belanja Bantuan Sosial		429.850.750,00	898.350.000,00
24	Belanja Tidak Terduga		933.056.277,00	1.333.000.000,00
25	Belanja Bagi Hasil		3.119.275.000,00	3.735.259.000,00
26	Belanja Bantuan Keuangan		360.341.602.772,00	348.540.912.458,00
27	<b>Jumlah Arus Keluar Kas (19 s/d 26)</b>		<b>1.562.309.130.292,01</b>	<b>1.424.866.886.494,29</b>
28	<b>Arus Kas Bersih dari Aktivitas Operasi (17-27)</b>		<b>266.747.256.792,04</b>	<b>298.843.678.481,83</b>
29				
30	<b>ARUS KAS DARI AKTIVITAS INVESTASI</b>	<b>5.5.2</b>	<b>(277.121.774.591,10)</b>	<b>(286.532.142.186,86)</b>
31	<b>Arus Masuk Kas dari Aktivitas Investasi</b>	<b>5.5.2.1</b>		
32	Pencairan Dana Cadangan		2.000.000.000,00	-
33	Penjualan atas Peralatan dan Mesin		47.971.800,00	-
34	Penjualan atas Gedung dan Bangunan		139.167.000,00	11.671.000
35	Penjualan Aset Lainnya		28.031.000,00	-
36	Hasil Penjualan Kekayaan Daerah yang Dipisahkan		-	-
37	<b>Jumlah Arus Masuk Kas (32 s/d 36)</b>		<b>2.215.169.800,00</b>	<b>11.671.000,00</b>
38	<b>Arus Keluar Kas dari Aktivitas Investasi</b>	<b>5.5.2.2</b>		
39	Belanja Modal Tanah		240.000.000,00	-
40	Belanja Modal Peralatan dan Mesin		35.193.168.507,00	25.419.577.448,00
41	Belanja Modal Gedung dan Bangunan		70.599.092.543,10	132.663.818.494,86
42	Belanja Modal Jalan Jaringan dan Irigasi		162.423.124.362,00	121.086.925.212,00
43	Belanja Modal Aset Tetap Lainnya		10.556.710.339,00	6.928.459.040,00
44	Belanja Modal Aset Lainnya		324.848.640,00	445.032.992,00
45	Pembentukan Dana Cadangan		-	-
46	Penyertaan Modal Daerah		-	-
47	<b>Jumlah Arus Keluar Kas (39 s/d 46)</b>		<b>279.336.944.391,10</b>	<b>286.543.813.186,86</b>
48	<b>Arus Kas Bersih dari Aktivitas Investasi (37-47)</b>		<b>(277.121.774.591,10)</b>	<b>(286.532.142.186,86)</b>
49				



NO	URAIAN	REFF CALK	TAHUN 2024	TAHUN 2023
50	ARUS KAS DARI AKTIVITAS PENDANAAN	5.5.3	-	-
51	Arus Masuk Kas dari Aktivitas Pendanaan	5.5.3.1	-	-
52	Penerimaan Pinjaman Daerah		-	-
53	Penerimaan Kembali Pemberian Pinjaman Daerah		-	-
54	Penerimaan Pembiayaan Lainnya Sesuai dengan Ketentuan Peraturan Perundang-Undangan		-	-
55	Jumlah Arus Masuk Kas (52 s/d 54)			
56	Arus Keluar Kas dari Aktivitas Pendanaan	5.5.3.2	-	-
57	Pembayaran Cicilan Pokok Utang yang Jatuh Tempo		-	-
58	Pemberian Pinjaman Daerah		-	-
59	Pengeluaran Pembiayaan Lainnya sesuai dengan Ketentuan Peraturan Perundang-Undangan		-	-
60	Jumlah Arus Keluar Kas (57 s/d 59)			
61	Arus Kas Bersih Dari Aktivitas Pendanaan (55-60)		-	-
62				
63	ARUS KAS DARI AKTIVITAS TRANSITORIS	5.5.4		
64	Arus Masuk Kas dari Aktivitas Transitoris	5.5.4.1		
65	Penerimaan Perhitungan Pihak Ketiga (PFK)		106.015.741.176,00	92.588.805.416,00
66	Jumlah Arus Masuk Kas (65)		106.015.741.176,00	92.588.805.416,00
67	Arus Keluar Kas dari Aktivitas Transitoris	5.5.4.2		
68	Pembayaran Perhitungan Pihak Ketiga (PFK)		106.015.741.176,00	92.592.531.846,00
69	Jumlah Arus Keluar Kas (68)		106.015.741.176,00	92.592.531.846,00
70	Arus Kas Bersih Dari Aktivitas Transitoris (66-69)		-	(3.726.430,00)
71				
72	KENAIKAN/(PENURUNAN) KAS (28+48+61+70)	5.5.5	(10.374.517.799,06)	12.307.809.864,97
73				
74	Saldo Awal Kas			
75	Saldo Awal Kas di BUD & Kas Bendahara Pengeluaran		20.505.285.925,97	10.024.218.586,38
76	Saldo Awal Kas di Bendahara Penerimaan		8.165.000,00	
77	Saldo Awal Kas BLUD		1.322.334.839,61	3.536.907.815,27
78	Saldo Awal Kas FKTP		106.741.380,75	89.988.135,04
79	Saldo Awal Kas BOS Pusat		74.132.505,20	24.507.678,87
80	Saldo Awal Kas- BOK		3.970.498.859,00	3.726.430,00
81	Jumlah Saldo Awal (75 s/d 80)		25.987.158.510,53	13.679.348.645,56
82				
83	SALDO AKHIR KAS (72+81)	5.5.6	15.612.640.711,47	25.987.158.510,53

\*) Catatan atas Laporan Keuangan (CALK) merupakan bagian yang tidak terpisahkan dari laporan keuangan secara keseluruhan.





**PEMERINTAH KABUPATEN KAPUAS HULU**  
**LAPORAN PERUBAHAN EKUITAS**  
**UNTUK TAHUN YANG BERAKHIR SAMPAI DENGAN 31 DESEMBER 2024 DAN 2023**

(DALAM RUPIAH)				
NO	URAIAN	REFF CALK	TAHUN 2024	TAHUN 2023
1	EKUITAS AWAL	5.6.1	3.486.783.525.512,67	3.428.781.812.520,47
2	SURPLUS/(DEFISIT) - LO	5.6.2	(33.497.805.475,97)	57.015.960.413,77
3	DAMPAK KUMULATIF PERUBAHAN KEBIJAKAN/KESALAHAN MENDASAR	5.6.3	(260.540.232.674,49)	985.752.578,43
4	Koreksi Ekuitas - Kas		-	-
5	Koreksi Ekuitas - Piutang		142.894.565,16	-
6	Koreksi Ekuitas - Penyisihan Piutang		(25.820,00)	(94.609.758,60)
7	Koreksi Ekuitas - Beban Dibayar Dimuka		-	-
8	Koreksi Ekuitas - Persediaan		(6.122.043,25)	(13.491.216,00)
9	Koreksi Ekuitas - Investasi		-	-
10	Koreksi Ekuitas - Aset Tetap		(1.644.754.781,18)	(2.558.080.383,62)
11	Koreksi Ekuitas - Penyusutan Aset Tetap		(256.977.377.596,51)	1.165.016.170,32
12	Koreksi Ekuitas - Aset Lainnya		(389.142.204,01)	2.486.917.764,33
13	Koreksi Ekuitas - Aset Lainnya		(3.061.241.140,97)	-
14	Koreksi Ekuitas - Kewajiban		1.395.536.346,27	
15	Koreksi Ekuitas - Lainnya		-	-
16	Koreksi Nilai Pendapatan LO		-	-
17	Lain-Lain		-	-
	EKUITAS AKHIR	5.6.4	3.192.745.487.362,20	3.486.783.525.512,67

\*) Catatan atas Laporan Keuangan (CALK) merupakan bagian yang tidak terpisahkan dari laporan keuangan secara keseluruhan.







## DAFTAR ISI

	Halaman
<b>BAB I Pendahuluan.....</b>	<b>1</b>
1.1 Maksud dan Tujuan Penyusunan Laporan Keuangan.....	1
1.2 Landasan Hukum Penyusunan Laporan Keuangan.....	2
1.3 Sistematika Penulisan Laporan Keuangan.....	4
<b>Bab II Ekonomi Makro, Kebijakan Keuangan dan Pencapaian Target Kinerja APBD .....</b>	<b>5</b>
2.1 Pertumbuhan Ekonomi Kabupaten Kapuas Hulu .....	5
2.2. Indeks Pembangunan Manusia (IPM).....	6
2.3 Produk Domestik Regional Bruto (PDRB).....	7
2.4 Jumlah Penduduk Kabupaten Kapuas Hulu.....	11
2.5 Laju Pertumbuhan Ekonomi .....	11
2.6 Jumlah Penduduk Miskin .....	13
<b>Bab III Ikhtisar Pencapaian Kinerja Keuangan .....</b>	<b>15</b>
3.1 Ikhtisar Pencapaian Kinerja Keuangan .....	15
3.2 Pemenuhan <i>Mandatory Spending</i> .....	29
<b>Bab IV Kebijakan Akuntansi .....</b>	<b>32</b>
4.1 Umum.....	32
4.2 Entitas Akuntansi/Entitas Pelaporan Keuangan Daerah .....	33
4.3 Basis Pengukuran yang Mendasari Penyusunan Laporan Keuangan .....	35
4.4 Penerapan Kebijakan Akuntansi Berkaitan Dengan Ketentuan Yang Ada Dalam SAP.....	36
<b>Bab V Penjelasan Pos-Pos Laporan Keuangan .....</b>	<b>57</b>
5.1 Penjelasan Pos-Pos Pelaporan Laporan Realisasi Anggaran .....	57
5.2 Penjelasan Pos-Pos Pelaporan Laporan Perubahan Saldo Anggaran Lebih .....	90
5.3 Penjelasan Pos-Pos Pelaporan Neraca .....	91
5.4 Penjelasan Pos-Pos Pelaporan Laporan Operasional .....	157
5.5 Penjelasan Pos-Pos Pelaporan Laporan Arus Kas .....	213
5.6 Penjelasan Pos-Pos Pelaporan Perubahan Ekuitas .....	218

## LAMPIRAN



## **BAB I PENDAHULUAN**

### **1.1 MAKSUD DAN TUJUAN PENYUSUNAN LAPORAN KEUANGAN**

Pelaporan keuangan pemerintah daerah menyajikan informasi yang bermanfaat bagi para pengguna laporan dalam nilai akuntabilitas dan membuat keputusan baik keputusan ekonomi, sosial, maupun politik dengan :

- a. menyediakan informasi mengenai apakah penerimaan periode berjalan cukup untuk membiayai seluruh pengeluaran.
- b. menyediakan informasi mengenai apakah cara memperoleh sumber daya ekonomi dan alokasinya telah sesuai dengan anggaran yang ditetapkan dan peraturan perundang-undangan.
- c. menyediakan informasi mengenai jumlah sumber daya ekonomi yang digunakan dalam kegiatan pemerintah daerah serta hasil-hasil yang telah dicapai.
- d. menyediakan informasi mengenai bagaimana pemerintah daerah mendanai seluruh kegiatannya dan mencukupi kebutuhan kasnya.
- e. menyediakan informasi mengenai posisi keuangan dan kondisi pemerintah daerah berkaitan dengan sumber-sumber penerimaannya, baik jangka pendek maupun jangka panjang, termasuk yang berasal dari pungutan pajak maupun pinjaman.
- f. menyediakan informasi mengenai perubahan posisi keuangan pemerintah daerah, apakah mengalami kenaikan atau penurunan, sebagai akibat kegiatan yang dilakukan selama periode pelaporan.

Laporan Keuangan Pemerintah Daerah yang pokok terdiri dari:

- a. Laporan Realisasi Anggaran (LRA);
- b. Laporan Perubahan Saldo Anggaran Lebih (LPSAL);
- c. Neraca;
- d. Laporan Operasional (LO);
- e. Laporan Arus Kas (LAK);
- f. Laporan Perubahan Ekuitas (LPE); dan
- g. Catatan atas Laporan Keuangan (CaLK);

Laporan Realisasi Anggaran menyajikan ikhtisar sumber alokasi, dan pemakaian sumber daya ekonomi yang dikelola oleh pemerintah daerah , yang menggambarkan perbandingan antara anggaran dan realisasinya dalam satu periode pelaporan. Laporan Perubahan Saldo Anggaran Lebih menyajikan informasi kenaikan atau penurunan Saldo Anggaran Lebih tahun pelaporan dibandingkan dengan tahun sebelumnya. Neraca menggambarkan posisi keuangan suatu entitas pelaporan mengenai aset , kewajiban, dan ekuitas pada tanggal tertentu.

Laporan operasional menyajikan ikhtisar sumber daya ekonomi yang menambah ekuitas dan penggunaannya yang dikelola oleh pemerintah daerah untuk kegiatan penyelenggaraan pemerintahan dalam suatu periode pelaporan. Laporan Arus Kas menyajikan informasi kas sehubungan dengan aktivitas operasional, investasi, pendanaan, dan transitoris yang





menggambarkan saldo awal, penerimaan, pengeluaran, dan saldo akhir kas pemerintah daerah selama periode tertentu. Laporan Perubahan Ekuitas menyajikan informasi kenaikan atau penurunan ekuitas tahun pelaporan dibandingkan dengan tahun sebelumnya.

Catatan atas Laporan Keuangan meliputi penjelasan naratif atau rincian dari angka yang tertera dalam Laporan Realisasi Anggaran, Laporan Perubahan SAL, Laporan Operasional, Laporan Perubahan Ekuitas, Neraca, dan Laporan Arus Kas. Catatan atas Laporan Keuangan juga mencakup informasi tentang kebijakan akuntansi yang dipergunakan oleh entitas pelaporan dan informasi lain yang diharuskan dan dianjurkan untuk diungkapkan di dalam kebijakan akuntansi pemerintahan serta ungkapan-ungkapan yang diperlukan untuk menghasilkan penyajian laporan keuangan secara wajar.

## 1.2 LANDASAN HUKUM PENYUSUNAN LAPORAN KEUANGAN

Landasan hukum penyusunan laporan keuangan pemerintah daerah kabupaten Kapuas Hulu Tahun Anggaran 2024 berdasarkan pada:

- a. Undang-Undang Nomor 17 Tahun 2003 tentang Keuangan Negara (Lembaran Negara Republik Indonesia Tahun 2003 Nomor 47, Tambahan Lembaran Negara Republik Indonesia Nomor 4286);
- b. Undang-Undang Nomor 1 Tahun 2004 tentang Perbendaharaan Negara (Lembaran Negara Republik Indonesia Tahun 2004 Nomor 5, Tambahan Lembaran Negara Republik Indonesia Nomor 4355);
- c. Undang-Undang Nomor 15 Tahun 2004 tentang Pemeriksaan Pengelolaan dan Tanggung Jawab Keuangan Negara (Lembaran Negara Republik Indonesia Tahun 2004 Nomor 66, Tambahan Lembaran Negara Republik Indonesia Nomor 4400);
- d. Undang-Undang Nomor 25 Tahun 2004 tentang Sistem Perencanaan Pembangunan Nasional (Lembaran Negara Republik Indonesia Tahun 2004 Nomor 104, Tambahan Lembaran Negara Republik Indonesia Nomor 4421);
- e. Undang-Undang Nomor 23 Tahun 2014 tentang Pemerintahan Daerah (Lembaran Negara Republik Indonesia Tahun 2014 Nomor 244, Tambahan Lembaran Negara Republik Indonesia Nomor 5587) sebagaimana telah dua kali diubah, terakhir dengan Undang-Undang Nomor 9 Tahun 2015 tentang Perubahan kedua atas Undang-Undang Nomor 23 Tahun 2015 tentang Pemerintahan Daerah (Lembaran Negara Republik Indonesia Tahun 2015 Nomor 58, Tambahan Lembaran Negara Republik Indonesia Nomor 5679);
- f. Undang-Undang Nomor 7 Tahun 2021 tentang Harmonisasi Peraturan Perpajakan (Lembaran Negara Republik Indonesia Tahun 2021 Nomor 246, Tambahan Lembaran Negara Republik Indonesia Nomor 6736);
- g. Undang-Undang Nomor 1 Tahun 2022 tentang Hubungan Keuangan Antara Pemerintah Pusat dan Pemerintah Daerah (Lembaran Negara Republik Indonesia Tahun 2022 Nomor 4);
- h. Peraturan Pemerintah Nomor 23 Tahun 2005 tentang Pengelolaan Keuangan Badan Layanan Umum (Lembaran Negara Republik Indonesia Tahun 2005 Nomor 48, Tambahan Lembaran Negara Republik Indonesia Nomor 4502) sebagaimana telah diubah dengan Peraturan Pemerintah Nomor 74 Tahun 2012 tentang Perubahan Atas Peraturan Pemerintah Nomor 23 Tahun 2005 tentang Pengelolaan Keuangan Badan Layanan



Umum (Lembaran Negara Republik Indonesia Tahun 2012 Nomor 171, Tambahan Lembaran Negara Republik Indonesia Nomor 5340);

- i. Peraturan Pemerintah Nomor 8 Tahun 2006 tentang Laporan Keuangan dan Kinerja Instansi Pemerintah (Lembaran Negara Republik Indonesia Tahun 2006 Nomor 25, Tambahan Lembaran Negara Republik Indonesia Nomor 4614);
- j. Peraturan Pemerintah Nomor 65 Tahun 2010 tentang Perubahan Atas Peraturan Pemerintah Nomor 56 Tahun 2005 Tentang Sistem Informasi Keuangan Daerah (Lembaran Negara Republik Indonesia Tahun 2010 Nomor 110, Tambahan Lembaran Negara Republik Indonesia Nomor 5155);
- k. Peraturan Pemerintah Nomor 71 Tahun 2010 tentang Standar Akuntansi Pemerintah (Lembaran Negara Republik Indonesia Tahun 2010 Nomor 123, Tambahan Lembaran Negara Republik Indonesia Nomor 5165);
- l. Peraturan Pemerintah Nomor 27 Tahun 2014 tentang Pengelolaan Barang Milik Negara/Daerah (Lembaran Negara Republik Indonesia Tahun 2014 Nomor 92 Tambahan Lembaran Negara Republik Indonesia Nomor 5533);
- m. Peraturan Pemerintah Nomor 12 Tahun 2019 tentang Pengelolaan Keuangan Daerah (Lembaran Negara Republik Indonesia Tahun 2019 Nomor 42, Tambahan Lembaran Negara Republik Indonesia Nomor 6322);
- n. Peraturan Menteri Dalam Negeri Nomor 19 Tahun 2016 tentang Pedoman Teknis Pengelolaan Barang Milik Daerah (Berita Negara Republik Indonesia Tahun 2016 Nomor 547);
- o. Peraturan Menteri Dalam Negeri Nomor 108 Tahun 2018 tentang Penggolongan dan Kodefikasi Barang Milik Daerah (Berita Negara Republik Indonesia Tahun 2016 Nomor 547);
- p. Peraturan Menteri Dalam Negeri Nomor 1 Tahun 2019 tentang Penyusutan Barang Milik Daerah (Berita Negara Republik Indonesia Tahun 2019 Nomor 164);
- q. Peraturan Menteri Dalam Negeri Nomor 90 Tahun 2019 tentang Klasifikasi, kodefikasi, dan Nomenklatur Perencanaan Pembangunan dan Keuangan Daerah (Berita Negara Republik Indonesia Tahun 2019 Nomor 1447);
- r. Peraturan Menteri Dalam Negeri Nomor 77 Tahun 2020 tentang Pedoman Pengelolaan Keuangan Daerah (Berita Negara Republik Indonesia Tahun 2020 Nomor 1781); dan
- s. Peraturan Daerah Kabupaten Kapuas Hulu Nomor 8 Tahun 2020 tentang Pengelolaan Keuangan Daerah; dan
- t. Peraturan Bupati Kapuas Hulu Nomor 4 Tahun 2024 tentang Perubahan Kedua atas Peraturan Bupati Nomor 48 Tahun 2018 tentang Kebijakan Akuntansi Pemerintah Kabupaten Kapuas Hulu.





### 1.3 SISTEMATIKA PENULISAN CATATAN ATAS LAPORAN KEUANGAN

#### Bab I Pendahuluan

- 1.1. Maksud dan Tujuan Penyusunan Laporan Keuangan
- 1.2. Landasan Hukum Penyusunan Laporan Keuangan
- 1.3. Sistematika Penulisan Laporan Keuangan

#### Bab II Ekonomi Makro, Kebijakan Keuangan dan Pencapaian Target Kinerja APBD

- 2.1 Pertumbuhan Ekonomi Kabupaten Kapuas Hulu
- 2.2. Indeks Pembangunan Manusia (IPM)
- 2.3. Produk Domestik Regional Bruto (PDRB)
- 2.4 Jumlah Penduduk Kabupaten Kapuas Hulu
- 2.5 Laju Pertumbuhan Ekonomi
- 2.6 Jumlah Penduduk Miskin

#### Bab III Ikhtisar Pencapaian Kinerja Keuangan

- 3.1. Ikhtisar Pencapaian Kinerja Keuangan
- 3.2 Pemenuhan *Mandatory Spending*

#### Bab IV Kebijakan Akuntansi

- 4.1. Umum
- 4.2 Entitas Akuntansi/Entitas Pelaporan Keuangan Daerah
- 4.3. Basis Pengukuran Yang Mendasari Penyusunan Laporan Keuangan
- 4.4. Penerapan Kebijakan Akuntansi Berkaitan Dengan Ketentuan Yang Ada Dalam SAP

#### Bab V Penjelasan Pos-Pos Laporan Keuangan

- 5.1 Penjelasan Pos-Pos Pelaporan Laporan Realisasi Anggaran
- 5.2 Penjelasan Pos-Pos Pelaporan Laporan Perubahan Saldo Anggaran Lebih
- 5.3 Penjelasan Pos-Pos Pelaporan Neraca
- 5.4 Penjelasan Pos-Pos Pelaporan Laporan Operasional
- 5.5 Penjelasan Pos-Pos Pelaporan Laporan Arus Kas
- 5.6 Penjelasan Pos-Pos Pelaporan Perubahan Ekuitas

## **BAB II**

### **EKONOMI MAKRO, KEBIJAKAN KEUANGAN DAN PENCAPAIAN TARGET KINERJA APBD**

#### **2.1 Pertumbuhan Ekonomi Kabupaten Kapuas Hulu**

Secara umum, pertumbuhan ekonomi adalah peningkatan kemampuan suatu perekonomian dalam memproduksi barang dan jasa. Pertumbuhan ekonomi adalah salah satu indikator yang penting dalam melakukan analisis tentang pembangunan ekonomi yang terjadi pada suatu negara. Pertumbuhan ekonomi akan menunjukkan tambahan pendapatan masyarakat pada suatu periode tertentu. Pendapatan masyarakat diperoleh melalui proses penggunaan faktor- faktor produksi untuk menghasilkan barang dan jasa, sehingga menghasilkan suatu aliran balas jasa terhadap faktor produksi yang dimiliki oleh masyarakat. Dengan adanya pertumbuhan ekonomi maka diharapkan pendapatan masyarakat sebagai pemilik faktor produksi juga akan meningkat. Pertumbuhan ekonomi biasanya diukur dengan menggunakan data Produk Domestik Bruto.

Pertumbuhan ekonomi penting untuk menciptakan kesempatan-kesempatan atau peluang- peluang untuk mengurangi kemiskinan. Meskipun demikian pertumbuhan ekonomi sendiri tidak cukup, orang miskin dan orang yang rentan mungkin tidak memperoleh keuntungan dari pertumbuhan, karena mereka kurang sehat, kurang keahlian, dan kurangnya akses terhadap infrastruktur dasar. Pemberdayaan sangat penting bagi penduduk miskin untuk mengambil keuntungan dari peluang- peluang yang diciptakan dengan adanya pertumbuhan.

Kondisi makro ekonomi tersebut disajikan dalam bentuk data dan fakta berupa uraian faktor- faktor yang mempengaruhi perekonomian suatu daerah serta beberapa variabel dan indikator yang menggambarkan kondisi perekonomiannya. Adapun pengukuran Indikator Ekonomi Makro Daerah yang sering digunakan adalah, Indikator Indeks Pembangunan Manusia (IPM), Indikator Inflasi, Indikator PDRB (atas dasar harga Berlaku), Indikator Jumlah Penduduk, Indikator Laju Pertumbuhan Penduduk, Indikator Jumlah Pengangguran, Indikator Laju Pertumbuhan Ekonomi, Indikator Jumlah Penduduk Miskin, Indikator Ketenagakerjaan, Indikator Upah Minimum Regional, Indikator Investasi Daerah, Indikator Kemandirian Daerah.

Ekonomi makro daerah dapat menjadi reflektor kinerja makro perekonomian daerah sebagai bagian dari proses pembangunan secara umum di daerah tersebut, khususnya pembangunan di bidang ekonomi. Produk Domestik Regional Bruto (PDRB) Provinsi Kalimantan Barat pada tahun 2024 dilaporkan mengalami kenaikan sebesar 4,46%. Kabupaten Mempawah, Kota Singkawang, dan Kabupaten Kubu Raya mencatat laju pertumbuhan tertinggi, masing-masing sebesar 5,09%, 5,06%, dan 4,98%. Meskipun data spesifik untuk Kabupaten Kapuas Hulu pada tahun 2024 belum tersedia, diharapkan tren pertumbuhan positif yang terjadi pada tahun-tahun sebelumnya dapat berlanjut. Perkembangan ekonomi makro Kabupaten Kapuas Hulu selama 5 (lima) tahun terakhir (2019 - 2024). Pertumbuhan ekonomi di Kabupaten Kapuas Hulu secara umum fluktuatif. Pertumbuhan Ekonomi Kabupaten Kapuas Hulu tahun 2024 tumbuh

sebesar 4,75 persen, tumbuh lebih tinggi dibandingkan tahun 2023 yang tumbuh 4,61 persen.

## 2.2 Indeks Pembangunan Manusia (IPM)

Indeks Pembangunan Manusia (IPM) adalah ukuran ringkas rata-rata capaian/keberhasilan dimensi utama pembangunan manusia yaitu: umur panjang dan hidup sehat, mempunyai pengetahuan, dan memiliki standar hidup yang layak. IPM adalah indeks komposit dari gabungan 4 (empat) indikator yaitu angka harapan hidup, angka melek huruf, rata-rata lama sekolah, dan pengeluaran per kapita.

Berdasarkan Proyeksi Penduduk 2020-2035, penduduk Provinsi Kalimantan Barat tahun 2024 berjumlah 5.695.475 ribu jiwa sementara penduduk Kabupaten Kapuas Hulu hanya sebesar 265.772 ribu jiwa. Berdasarkan Proyeksi Penduduk 2020-2035, penduduk Provinsi Kalimantan Barat tahun 2024 berjumlah 5.695,48 ribu jiwa sementara penduduk Kabupaten Kapuas Hulu hanya sebesar 265,77 ribu jiwa. Tiga urutan kabupaten/kota yang mempunyai penduduk terbanyak adalah Kota Pontianak, Kabupaten Sambas, dan Kabupaten Kubu Raya yang masing-masing jumlahnya 680,85 ribu jiwa, 654,91 ribu jiwa dan 649,87 ribu jiwa.

Pada tahun 2020, hampir semua kabupaten/kota di Kalimantan Barat mengalami kontraksi karena adanya Pandemi Covid-19 yang menyebabkan terguncangnya perekonomian di Kalimantan Barat. Namun sejak tahun 2021, kabupaten/kota di Kalimantan Barat mulai membangun kembali perekonomiannya yang dapat dilihat dari pertumbuhan PDRB Provinsi Kalimantan Barat sebesar 4,80 persen tahun 2021, 5,07 persen tahun 2022, dan 4,46 persen pada tahun 2023. Selanjutnya untuk tahun 2024 PDRB Provinsi Kalimantan Barat mengalami kenaikan sebesar 4,90 persen. Hasil sementara penghitungan PDRB menunjukkan dari 14 kabupaten/ kota di Kalimantan Barat pada tahun 2024, Kabupaten Mempawah, Kota Singkawang, dan Kota Pontianak merupakan kabupaten/kota yang mempunyai laju pertumbuhan PDRB terbesar, yaitu masing-masing 6,62 persen; 5,06 persen; dan 5,03 persen. Sedangkan Kabupaten Kapuas Hulu memiliki laju PDRB sebesar 4,75 persen.

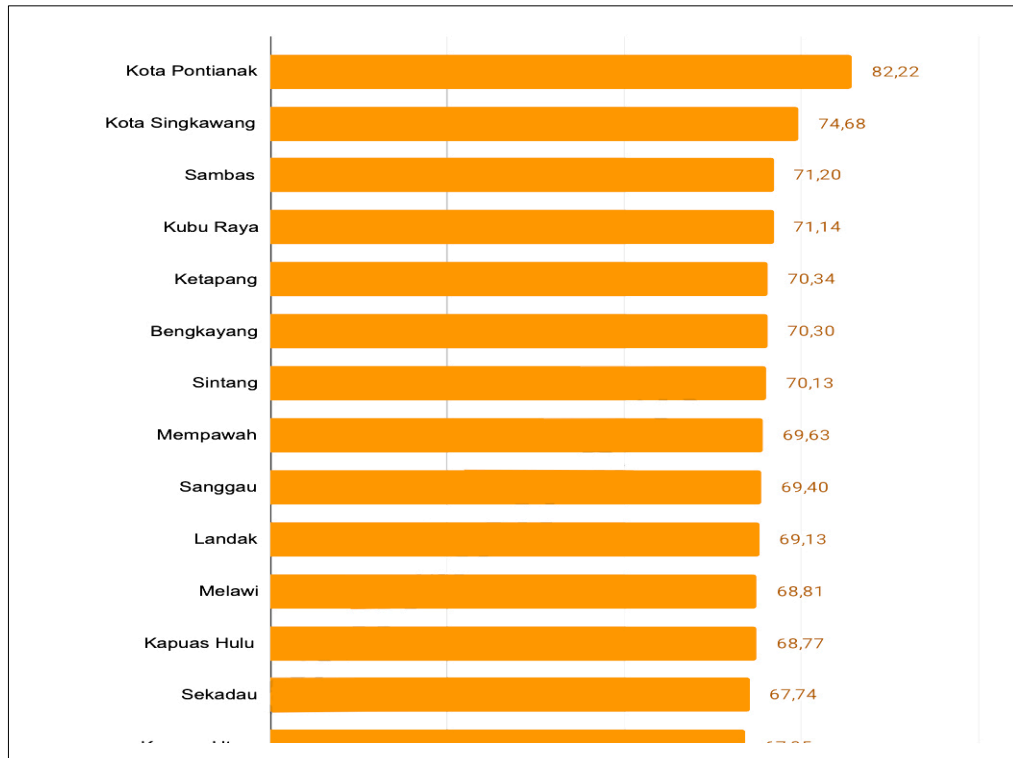
Banyaknya penduduk miskin di Provinsi Kalimantan Barat selama 5 tahun terakhir dari tahun 2020-2024 cenderung berfluktuatif. Pada tahun 2020, Provinsi Kalimantan Barat memiliki 366,77 ribu penduduk miskin, kemudian mengalami kenaikan pada tahun 2021 menjadi 367,89 ribu penduduk miskin. Selanjutnya perubahan banyak penduduk miskin di Provinsi Kalimantan Barat mengalami kenaikan dan penurunan hingga mencapai 336,08 penduduk miskin di tahun 2024. Dari 14 kabupaten/kota di Provinsi Kalimantan Barat, Kabupaten Ketapang merupakan kabupaten/kota yang memiliki penduduk miskin terbanyak yaitu sebanyak 46,59 ribu penduduk miskin, disusul Kabupaten Sambas sebanyak 35,87 ribu penduduk miskin, dan Kabupaten Landak sebanyak 35,38 ribu penduduk miskin, sedangkan Kabupaten Kapuas Hulu menempati urutan ke-6 yang memiliki penduduk miskin paling sedikit se-Kalimantan Barat dengan penduduk miskin ada sebanyak 20,77 ribu penduduk.

Dari 14 kabupaten/kota di Provinsi Kalimantan, Indeks Pembangunan Manusia (IPM) Provinsi Kalimantan Barat selama tahun 2020-2024 selalu mengalami kenaikan. Berdasarkan penghitungan Indeks Pembangunan Manusia (IPM) tahun 2024, angka IPM Provinsi Kalimantan Barat mencapai 71,19. Berdasarkan kabupaten/kota,



IPM tertinggi adalah Kota Pontianak sebesar 82,22; diikuti posisi kedua Kota Singkawang sebesar 74,68; dan Kabupaten Sambas sebesar 71,20. Sementara IPM Kabupaten Kapuas Hulu sebesar 68,77 yang peringkatnya berada pada posisi 11 dari 14 kabupaten/kota di Provinsi Kalimantan Barat.

**Gambar 1.1 Indeks Pembangunan Manusia (SP2021 Long Form) Menurut Kabupaten/Kota di Provinsi Kalimantan Barat, 2024**



Sumber: Badan Pusat Statistik Kabupaten Kapuas Hulu 2024

### 2.3 Produk Domestik Regional Bruto (PDRB)

Produk Domestik Regional Bruto (PDRB) adalah merupakan salah satu indikator penting untuk mengetahui kondisi ekonomi di suatu daerah dalam suatu periode tertentu, baik atas dasar harga berlaku maupun atas dasar harga konstan. PDRB pada tingkat regional (kabupaten) menggambarkan kemampuan suatu wilayah untuk menciptakan nilai tambah pada suatu waktu tertentu. Untuk menyusun PDB maupun PDRB digunakan 2 pendekatan, yaitu lapangan usaha dan pengeluaran. Keduanya menyajikan komposisi data nilai tambah dirinci menurut sumber kegiatan ekonomi (lapangan usaha) dan menurut komponen penggunaannya. PDB maupun PDRB dari sisi lapangan usaha merupakan penjumlahan seluruh komponen nilai tambah bruto yang mampu diciptakan oleh sektor-sektor ekonomi atas berbagai aktivitas produksinya. Sedangkan dari sisi pengeluaran menjelaskan tentang penggunaan dari nilai tambah tersebut.

PDB/PDRB menurut lapangan usaha mengalami perubahan klasifikasi dari 9 lapangan usaha menjadi 17 lapangan usaha. PDB/ PDRB menurut lapangan usaha dirinci menurut total nilai tambah dari seluruh sektor ekonomi yang mencakup lapangan usaha Pertanian, Kehutanan, dan Perikanan; Pertambangan dan Penggalian; Industri



Pengolahan; Pengadaan Listrik dan Gas; Pengadaan Air, Pengelolaan Sampah, Limbah dan Daur Ulang; Konstruksi; Perdagangan Besar dan Eceran, Reparasi Mobil dan Sepeda Motor; Transportasi dan Pergudangan; Penyediaan Akomodasi dan Makan Minum; Informasi dan Komunikasi; Jasa Keuangan dan Asuransi; *Real Estate*; Jasa Perusahaan; Administrasi Pemerintahan, Pertahanan dan Jaminan Sosial Wajib; Jasa Pendidikan; Jasa Kesehatan dan Kegiatan Sosial; dan Jasa lainnya.

PDB/PDRB menurut pengeluaran mengalami perubahan klasifikasi dimana pengeluaran konsumsi Lembaga *Non Profit* yang Melayani Rumah Tangga (LNPRT) yang sebelumnya termasuk bagian dari pengeluaran konsumsi rumah tangga menjadi komponen terpisah. Sehingga klasifikasi PDB/PDRB menurut pengeluaran dirinci menjadi 7 komponen, yaitu komponen pengeluaran konsumsi rumah tangga, pengeluaran konsumsi LNPRT, pengeluaran konsumsi pemerintah, pembentukan modal tetap bruto, perubahan inventori, ekspor barang dan jasa, dan impor barang dan jasa.

Laju Pertumbuhan Produk Domestik Bruto diperoleh dari perhitungan PDB atas dasar harga konstan. Diperoleh dengan cara mengurangi nilai PDB pada tahun ke-n terhadap nilai pada tahun ke n-1 (tahun sebelumnya), dibagi dengan nilai pada tahun ke n-1, dikalikan dengan 100%. Laju pertumbuhan menunjukkan perkembangan agregat pendapatan dari satu waktu tertentu terhadap waktu sebelumnya. Penyusutan atas ausnya nilai barang modal tetap yang digunakan dalam proses produksi selama satu tahun. PDRB maupun agregat turunannya disajikan dalam 2 (dua) versi penilaian, yaitu atas dasar “harga berlaku” dan atas dasar “harga konstan”. Disebut sebagai harga berlaku karena seluruh agregat dinilai dengan menggunakan harga pada tahun berjalan, sedangkan harga konstan penilaiannya didasarkan kepada harga satu tahun dasar tertentu. Dalam publikasi di sini digunakan harga tahun 2010 sebagai dasar penilaian.

Harga Berlaku adalah penilaian yang dilakukan terhadap produk barang dan jasa yang dihasilkan ataupun yang dikonsumsi pada harga tahun sedang berjalan. Harga Konstan adalah penilaian yang dilakukan terhadap produk barang dan jasa yang dihasilkan ataupun yang dikonsumsi pada harga tetap di satu tahun dasar. Tahun Dasar adalah tahun terpilih sebagai referensi statistik, yang digunakan sebagai dasar penghitungan tahun-tahun yang lain. Dengan tahun dasar tersebut dapat digambarkan seri data dengan indikator rinci mengenai perubahan/pergerakan yang terjadi.

Pertumbuhan ekonomi dapat dilihat dari pertumbuhan angka PDRB. Saat ini, PDRB baru dihitung berdasarkan dua pendekatan, yaitu dari sisi sektoral/lapangan usaha dan dari sisi penggunaan/pengeluaran. Selanjutnya PDRB juga dihitung berdasarkan harga berlaku dan harga konstan. Harga konstan yang digunakan yaitu harga pada tahun dasar 2010. Total PDRB menunjukkan jumlah seluruh nilai tambah yang dihasilkan oleh penduduk dalam periode tertentu.

#### **a. PDRB Menurut Lapangan Usaha**

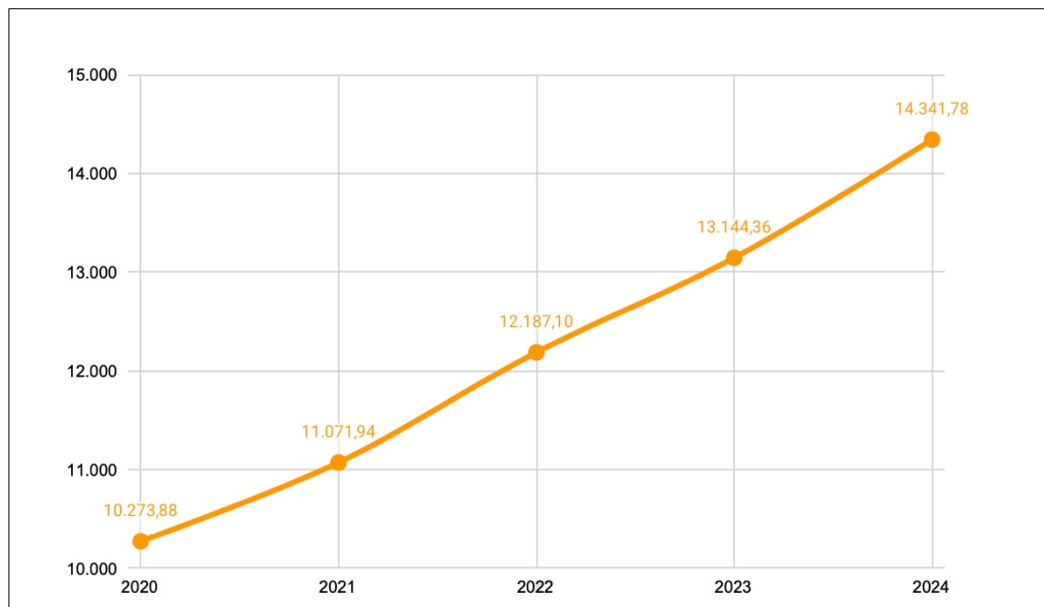
PDRB Kapuas Hulu atas dasar harga berlaku tahun 2024 mencapai 14,34 triliun rupiah dengan kontribusi terbesar pada sektor pertanian, kehutanan, dan perikanan 3,25 triliun rupiah (22,69%); sektor konstruksi 3,20 triliun rupiah (22,28%); dan sektor perdagangan besar dan eceran, reparasi mobil dan sepeda motor 1,71 triliun (11,95%). Jika dilihat dari strukturnya selama

lima tahun terakhir, tampak bahwa sektor konstruksi dan sektor pertanian, kehutanan, dan perikanan dapat dikatakan sebagai sektor utama.

#### b. PDRB Menurut Pengeluaran

Selain dari sektoral, perkembangan ekonomi dapat tercermin juga dari komponen– komponen penggunaan Produk Domestik Regional Bruto (PDRB). Penyajian menurut penggunaan/ pengeluaran dapat menggambarkan komposisi penggunaan barang dan jasa. Baik yang dihasilkan di dalam region maupun yang berasal dari luar region. Dari sisi penggunaannya, komponen PDRB 2024 menurut pengeluaran mengalami sedikit kenaikan dibandingkan PDRB 2023. PDRB tahun 2024 atas dasar harga berlaku masih didominasi oleh konsumsi rumah tangga yaitu sebesar 7,78 triliun rupiah atau 54,21 persen dari total PDRB, diikuti oleh pembentukan modal bruto sebesar 4,27 triliun rupiah atau 29,78 persen dari total PDRB.

**Gambar 1.2 Produk Domestik Regional Bruto Atas Dasar Harga Berlaku Menurut Lapangan Usaha di Kabupaten Kapuas Hulu (miliar rupiah), 2020–2024**



Sumber: Badan Pusat Statistik Kabupaten Kapuas Hulu 2024

**Tabel 1.1 PDRB Atas Dasar Harga Berlaku Menurut Lapangan Usaha di Kabupaten Kapuas Hulu 2020–2024**

Lapangan Usaha/Industry		miliar rupiah				
		2020	2021	2022	2023	2024
	(1)	(2)	(3)	(4)	(5)	(6)
A	Pertanian, Kehutanan, dan Perikanan/Agriculture, Forestry, and Fishing	2.366,48	2.535,35	2.774,05	2.866,08	3.254,84
B	Pertambangan dan Penggalian/Mining and Quarrying	824,47	869,87	920,69	930,98	1.021,46
C	Industri Pengolahan/Manufacturing	1.157,31	1.267,90	1.409,87	1.416,78	1.498,14
D	Pengadaan Listrik dan Gas/Electricity and Gas	0,59	0,59	0,64	0,75	0,78

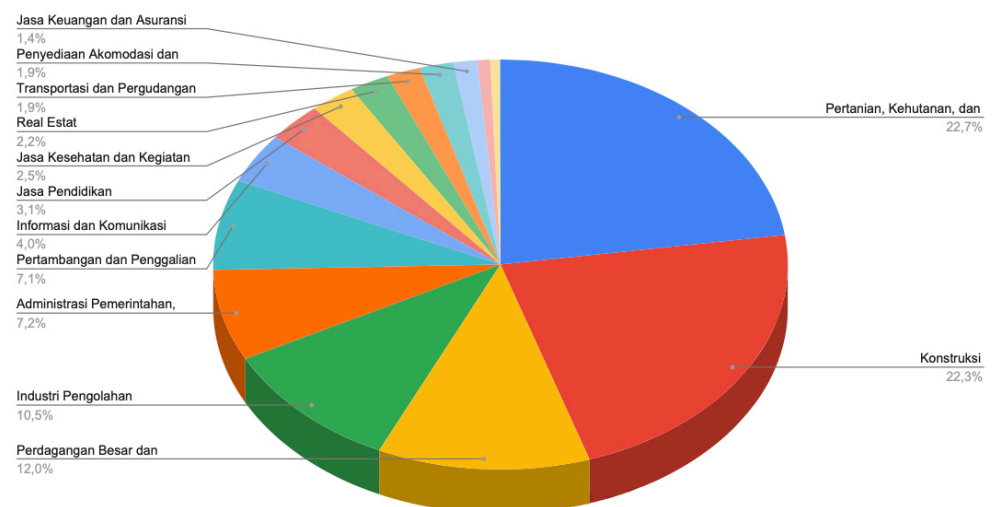




Lapangan Usaha/Industry		2020	2021	2022	2023	2024
	(1)	(2)	(3)	(4)	(5)	(6)
E	Pengadaan Air; Pengelolaan Sampah, Limbah, dan Daur Ulang/ <i>Water Supply; Sewerage, Waste Management, and Remediation Activities</i>	9,02	9,78	10,36	11,05	11,88
F	Konstruksi/ <i>Construction</i>	2.295,80	2.589,17	2.793,11	3.021,06	3.195,35
G	Perdagangan Besar dan Eceran; Reparasi Mobil dan Sepeda Motor/ <i>Wholesale and Retail Trade; Repair of Motor Vehicles and Motorcycles</i>	1.065,31	1.119,21	1.342,10	1.554,79	1.713,17
H	Transportasi dan Pergudangan/ <i>Transportation and Storage</i>	156,81	148,78	206,86	249,85	272,33
I	Penyediaan Akomodasi dan Makan Minum/ <i>Accommodation and Food Service Activities</i>	172,31	189,28	217,73	251,30	273,04
J	Informasi dan Komunikasi/ <i>Information and Communication</i>	408,66	438,41	473,39	522,05	567,00
K	Jasa Keuangan dan Asuransi/ <i>Financial and Insurance Activities</i>	150,48	156,60	170,87	185,68	194,32
L	Real Estat/ <i>Real Estate Activities</i>	245,04	248,41	255,48	290,73	321,19
M,N	Jasa Perusahaan / <i>Business Activities</i>	47,64	47,53	55,87	66,67	71,72
O	Administrasi Pemerintahan, Pertahanan, dan Jaminan Sosial Wajib / <i>Public Administration and Defence Compulsory Social Security</i>	796,83	804,74	837,40	933,92	1.031,17
P	Jasa Pendidikan/ <i>Education</i>	321,64	338,42	370,06	406,41	448,08
Q	Jasa Kesehatan dan Kegiatan Sosial/ <i>Human Health and Social Work Activities</i>	187,87	243,17	270,21	339,43	364,85
R,S,T,U	Jasa Lainnya/ <i>Other Services Activities</i>	67,61	64,72	78,40	93,32	102,45
	Produk Domestik Regional	10.273,88	11.071,94	12.187,10	13.140,86	14.341,78
	Bruto/Gross Regional Domestik Product					

Sumber: Badan Pusat Statistik Kabupaten Kapuas Hulu 2024

**Gambar 1.3 Produk Domestik Regional Bruto Atas Dasar Harga Berlaku Menurut Lapangan Usaha di Kabupaten Kapuas Hulu (miliar rupiah), 2020–2024**



Sumber: Badan Pusat Statistik Kabupaten Kapuas Hulu 2024

## 2.4 Jumlah Penduduk Kabupaten Kapuas Hulu

Berdasarkan Proyeksi Penduduk 2020–2024, penduduk Provinsi Kalimantan Barat tahun 2024 berjumlah 5.695.470,00 terdiri dari Kabupaten Sambas 654.910,00, Kabupaten Bengkayang 303.420,00, Kabupaten Landak 419.090,00, Kabupaten Mempawah 316.730,00, Kabupaten Sanggau 510.410,00, Kabupaten Ketapang 599.890,00 Kabupaten Sintang 443.680,00, Kabupaten Kapuas Hulu 265.770,00, Kabupaten Sekadau 222.510,00, Kabupaten Melawi 243.250,00 Kabupaten Kayong Utara 135.090,00 Kabupaten Kubu Raya 649.870,00 Kota Pontianak 680.850,00 dan Kota Singkawang 250.000,00 Kecamatan yang mempunyai jumlah penduduk terbanyak adalah Putussibau Utara, Putussibau Selatan, dan Silat Hilir yang masing-masing mempunyai jumlah penduduk yang tertinggi dari 23 Kecamatan di kabupaten Kapuas hulu tahun 2024. Walaupun ketiga kecamatan tersebut mempunyai jumlah penduduk yang besar, namun kecamatan yang mempunyai kepadatan penduduk tertinggi adalah Kecamatan Hulu Gurung yang mencapai 32 jiwa/km<sup>2</sup>, disusul oleh Kecamatan Jongkong 25 jiwa/km<sup>2</sup>, dan Kecamatan Seberuang dan Kecamatan Suhaid yang kepadatannya sebesar 20 jiwa/km<sup>2</sup>. Sedangkan kecamatan yang memiliki kepadatan penduduk terendah adalah Kecamatan Embaloh Hulu yaitu hanya 2 jiwa/km<sup>2</sup>, Kecamatan Batang Lupar dan Putussibau Selatan dengan kepadatan penduduk masing-masing 4 jiwa/km<sup>2</sup>.

**Tabel 1.2 Jumlah Penduduk Menurut Kabupaten/Kota di Provinsi Kalimantan Barat, 2020–2024**

<i>dalam ribuan</i>					
Kabupaten/Kota	2020	2021	2022	2023	2024
(1)	(2)	(3)	(4)	(5)	(6)
Sambas	626,93	634,18	641,27	648,18	654,91
Bengkayang	285,42	289,97	294,50	298,98	303,42
Landak	396,53	402,30	407,99	413,59	419,09
Mempawah	300,76	304,78	308,80	312,79	316,73
Sanggau	483,50	490,47	497,28	503,94	510,41
Ketapang	569,24	577,19	584,95	592,52	599,89
Sintang	420,17	426,26	432,21	438,02	443,68
Kapuas Hulu	251,92	255,49	258,99	262,40	265,77
Sekadau	210,92	213,95	216,86	219,72	222,51
Melawi	227,74	231,77	235,67	239,50	243,25
Kayong Utara	126,04	128,32	130,59	132,86	135,09
Kubu Raya	607,02	617,80	628,56	639,25	649,87
Kota Pontianak	658,06	664,06	669,85	675,47	680,85
Kota Singkawang	234,16	238,19	242,18	246,11	250,00
<b>Kalimantan Barat</b>	<b>5.398,40</b>	<b>5.474,71</b>	<b>5.549,70</b>	<b>5.623,33</b>	<b>5.695,48</b>

Sumber: Badan Pusat Statistik Kabupaten Kapuas Hulu 2024

## 2.5 Laju Pertumbuhan Ekonomi

Laju Pertumbuhan Ekonomi merupakan suatu indikator ekonomi makro yang menggambarkan seberapa jauh keberhasilan pembangunan suatu daerah dalam periode waktu tertentu. Indikator ini dapat pula dipakai untuk menentukan arah kebijakan pembangunan yang akan datang.



Dalam konteks Kabupaten Kapuas Hulu, laju pertumbuhan ekonomi pada periode tahun 2020 sampai 2024, Berdasarkan data Badan Pusat Statistik (BPS) Kabupaten Kapuas Hulu tercatat dari yang awalnya tahun 2020 pertumbuhan ekonomi sebesar (2,43%), pada tahun 2021 pertumbuhan ekonomi menjadi sebesar 4,43%, dan pada tahun 2022 Pertumbuhan ekonomi sebesar 4,53% pada tahun 2023 pertumbuhan ekonomi sebesar 4,61% dan pada tahun 2025 Pertumbuhan Ekonomi menjadi sebesar 4,75%

Adapun data Laju Pertumbuhan Produk Domestik Regional Bruto Atas Dasar Harga Konstan Kabupaten Kapuas Hulu terlihat pada tabel berikut:

**Tabel 1.3 Laju Pertumbuhan Produk Domestik Regional Bruto Atas Dasar Harga Konstan 2010 Menurut Lapangan Usaha di Kabupaten Kapuas Hulu 2020–2024**

Lapangan Usaha/Industry		2020	2021	2022	2023	2024
	(1)	(2)	(3)	(4)	(5)	(6)
A	Pertanian, Kehutanan, dan Perikanan/ <i>Agriculture, Forestry, and Fishing</i>	1,08	2,24	2,77	0,43	3,63
B	Pertambangan dan Penggalian/ <i>Mining and Quarrying</i>	(1,29)	1,84	1,90	(0,96)	5,59
C	Industri Pengolahan/ <i>Manufacturing</i>	(0,67)	5,16	4,26	2,16	3,92
D	Pengadaan Listrik dan Gas/ <i>Electricity and Gas</i>	(3,25)	(0,14)	4,91	14,04	3,98
E	Pengadaan Air; Pengelolaan Sampah, Limbah, dan Daur Ulang/ <i>Water Supply; Sewerage, Waste Management, and Remediation Activities</i>	2,50	5,93	5,63	5,95	5,31
F	Konstruksi/ <i>Construction</i>	(5,00)	8,13	0,84	3,33	2,74
G	Perdagangan Besar dan Eceran; Reparasi Mobil dan Sepeda Motor/ <i>Wholesale and Retail Trade; Repair of Motor Vehicles and Motorcycles</i>	(10,01)	4,56	13,44	9,68	5,79
H	Transportasi dan Pergudangan/ <i>Transportation and Storage</i>	(10,33)	(7,72)	25,43	6,54	5,13
I	Penyediaan Akomodasi dan Makan Minum/ <i>Accommodation and Food Service Activities</i>	(15,56)	8,24	12,44	11,73	5,98
J	Informasi dan Komunikasi/ <i>Information and Communication</i>	7,70	6,09	7,77	9,33	7,28
K	Jasa Keuangan dan Asuransi/ <i>Financial and Insurance Activities</i>	(5,25)	2,72	6,21	8,67	3,15
L	Real Estat/ <i>Real Estate Activities</i>	(1,82)	2,82	0,60	13,15	7,26
M,N	Jasa Perusahaan/ <i>Business Activities</i>	(4,56)	0,38	12,12	14,92	4,49
O	Administrasi Pemerintahan, Pertahanan, dan Jaminan Sosial Wajib/ <i>Public Administration and Defence; Compulsory Social Security</i>	1,51	(0,78)	(1,61)	5,33	7,54
P	Jasa Pendidikan/ <i>Education</i>	(4,43)	4,74	6,15	7,84	8,06
Q	Jasa Kesehatan dan Kegiatan Sosial/ <i>Human Health and Social Work Activities</i>	6,34	27,15	7,18	20,12	5,90
R,S,T,U	Jasa Lainnya/ <i>Other Services Activities</i>	(17,93)	1,34	13,94	14,85	6,69
Produk Domestik Regional		(2,43)	4,43	4,53	4,61	4,75
Bruto/Gross Regional Domestic Product						

Sumber: Badan Pusat Statistik Kabupaten Kapuas Hulu 2024



## 2.6 Jumlah Penduduk Miskin

Kemiskinan dipandang sebagai ketidakmampuan dari sisi ekonomi untuk memenuhi kebutuhan dasar makanan dan bukan makanan yang diukur dari sisi pengeluaran. Jadi penduduk miskin adalah penduduk yang memiliki rata-rata pengeluaran per kapita per bulan di bawah garis kemiskinan. Tingkat kemiskinan merupakan persentase jumlah penduduk miskin terhadap jumlah penduduk total di suatu daerah.

Kabupaten Kapuas Hulu digunakan ukuran garis kemiskinan untuk mengategorikan orang miskin, yakni penduduk yang memiliki rata-rata pengeluaran perkapita perbulan dibawah garis kemiskinan, garis kemiskinan merupakan penjumlahan dari Garis Kemiskinan Makanan (GKM) dan Garis Kemiskinan Non Makanan (GKNM). GKM merupakan nilai pengeluaran kebutuhan minimum makanan yang disetarakan dengan 2100 kilo kalori perkapita perhari. Paket komoditi kebutuhan dasar makanan diwakili oleh 52 jenis komoditi (padi- padian, umbi-umbian, ikan, daging, telur dan susu, sayuran, kacang- kacangan, buah-buahan, minyak dan lemak, dll). GKNM kebutuhan minimum untuk perumahan, sandang, pendidikan dan kesehatan. Paket komoditi kebutuhan dasar non makanan diwakili oleh 51 jenis komoditi di perkotaan dan 47 jenis komoditi di pedesaan.

Perubahan jumlah dan persentase penduduk miskin tidak akan terlepas dari perubahan nilai garis kemiskinan, yang dari tahun ketahun sangat tidak menentu. Persoalan kemiskinan bukan hanya sekedar berapa jumlah dan persentase penduduk miskin. Dimensi lain yang perlu diperhatikan adalah tingkat kedalaman dan keparahan dari kemiskinan. Selain harus mampu memperkecil jumlah penduduk miskin, kebijakan kemiskinan juga sekaligus harus bisa mengurangi tingkat kedalaman dan keparahan dari kemiskinan.

Banyaknya penduduk miskin di Provinsi Kalimantan Barat selama 5 tahun terakhir dari tahun 2020–2024 cenderung berfluktuatif. Pada tahun 2020, Provinsi Kalimantan Barat memiliki 366,77 ribu penduduk miskin, kemudian mengalami kenaikan pada tahun 2021 menjadi 367,89 ribu penduduk miskin. Selanjutnya perubahan banyak penduduk miskin di Provinsi Kalimantan Barat mengalami kenaikan dan penurunan hingga mencapai 336,08 penduduk miskin di tahun 2024. Dari 14 kabupaten/kota di Provinsi Kalimantan Barat, Kabupaten Ketapang merupakan kabupaten/kota yang memiliki penduduk miskin terbanyak yaitu sebanyak 46,59 ribu penduduk miskin, disusul Kabupaten Sambas sebanyak 35,87 ribu penduduk miskin, dan Kabupaten Landak sebanyak 35,38 ribu penduduk miskin. Untuk Kabupaten Kapuas Hulu menempati urutan ke–6 yang memiliki penduduk miskin paling sedikit se– Kalimantan Barat dengan penduduk miskin ada sebanyak 20,77 ribu penduduk.

**Tabel 1.4 Jumlah Penduduk Miskin Menurut Kabupaten/Kota di Provinsi Kalimantan Barat Tahun 2020–2024**

Kabupaten/Kota	2020	2021	2022	2023	2024
(1)	(2)	(3)	(4)	(5)	(6)
Sambas	41,41	41,49	37,65	38,71	35,87
Bengkayang	17,11	16,92	15,97	16,87	16,35
Landak	42,36	42,01	38,65	38,92	35,38
Mempawah	13,18	13,82	14,30	14,15	13,22
Sanggau	21,16	21,70	21,74	23,34	23,02



Kabupaten/Kota	2020	2021	2022	2023	2024
(1)	(2)	(3)	(4)	(5)	(6)
Ketapang	53,45	53,04	49,92	49,95	46,59
Sintang	39,19	39,40	36,76	35,49	35,18
<b>Kapuas Hulu</b>	<b>23,93</b>	<b>24,03</b>	<b>23,43</b>	<b>22,59</b>	<b>20,77</b>
Sekadau	11,92	12,69	11,91	12,09	11,69
Melawi	25,34	25,47	24,57	24,18	23,36
Kayong Utara	10,90	10,72	10,52	10,77	10,56
Kubu Raya	25,90	25,47	24,39	25,33	24,72
Kota Pontianak	30,70	30,11	29,61	29,92	28,56
Kota Singkawang	10,23	11,03	10,82	11,06	10,82
<b>Kalimantan Barat</b>	<b>366,77</b>	<b>367,89</b>	<b>350,25</b>	<b>353,35</b>	<b>336,08</b>

Sumber: Badan Pusat Statistik Kabupaten Kapuas Hulu 2024

Sementara garis kemiskinan, jumlah, dan persentase penduduk miskin di Kabupaten Kapuas Hulu selama tahun 2015–2024 ditunjukkan pada tabel berikut

**Tabel 1.5 Garis Kemiskinan, Jumlah, dan Persentase Penduduk Miskin di Kabupaten Kapuas Hulu, 2015–2024**

Tahun	Garis Kemiskinan (rupiah/kapita/bulan)	Jumlah Penduduk Miskin (ribu orang)	Persentase Penduduk Miskin (%)
(1)	(2)	(3)	(4)
2015	346.335,00	23,74	9,66
2016	369.981,00	24,49	9,82
2017	384.275,00	23,96	9,45
2018	430.652,00	24,76	9,60
2019	452.471,00	25,22	9,62
2020	465.360,00	23,93	8,99
2021	481.826,00	24,03	8,93
2022	508.087,00	23,43	8,59
2023	543.301,00	22,59	8,16
2024	572.644,00	20,77	7,40

Sumber: Badan Pusat Statistik Kabupaten Kapuas Hulu 2024

### **BAB III**

## **IKHTISAR PENCAPAIAN KINERJA KEUANGAN**

### **3.1 IKHTISAR PENCAPAIAN KINERJA KEUANGAN**

Pengelolaan keuangan daerah yang tercermin dalam Anggaran Pendapatan dan Belanja Daerah (APBD) merupakan bagian dari perencanaan tahunan yang disusun oleh Pemerintah Daerah. APBD menggambarkan seluruh hak dan kewajiban daerah dalam menyelenggarakan pemerintahan yang dapat dinilai dalam bentuk keuangan. Sebagai instrumen utama dalam tata kelola keuangan daerah, APBD memiliki peran strategis dalam mendukung penyediaan layanan publik, peningkatan kesejahteraan masyarakat, serta pencapaian tujuan pembangunan yang berkelanjutan.

Dalam pelaksanaannya, pengelolaan APBD harus dilakukan secara efektif, efisien, transparan, dan akuntabel guna memastikan bahwa setiap anggaran yang dialokasikan dapat digunakan secara optimal sesuai dengan perencanaan yang telah ditetapkan. Selain itu, evaluasi terhadap pencapaian kinerja keuangan menjadi bagian penting untuk mengukur sejauh mana realisasi anggaran telah sesuai dengan target yang ditetapkan.

Pada Tahun Anggaran 2024, realisasi pencapaian kinerja keuangan Kabupaten Kapuas Hulu mencakup berbagai aspek, termasuk Realisasi Pendapatan Daerah dan Anggaran Belanja Daerah yang dikelola oleh masing-masing Satuan Kerja Perangkat Daerah (SKPD). Evaluasi ini juga mencakup perhitungan setelah dilakukan memorial terhadap dana Badan Layanan Umum Daerah (BLUD), Jaminan Kesehatan Nasional (JKN), serta Bantuan Operasional Sekolah (BOS), yang merupakan sumber pendanaan penting dalam mendukung program pembangunan daerah.

Secara lebih rinci, capaian kinerja keuangan tahun 2024 dapat dilihat pada tabel di bawah ini yang menyajikan perbandingan antara target dan realisasi dari masing-masing komponen pendapatan dan belanja daerah. Data ini memberikan gambaran mengenai efektivitas pengelolaan keuangan daerah serta aspek-aspek yang memerlukan peningkatan dalam pengelolaan APBD ke depan.

#### **3.2.1 PENDAPATAN DAERAH**

Pendapatan Daerah adalah semua hak daerah yang diakui sebagai penambah nilai kekayaan bersih dalam periode tahun anggaran bersangkutan, sebagaimana diatur dalam Undang-Undang Nomor 1 Tahun 2022 tentang Hubungan Keuangan antara Pemerintah Pusat dan Pemerintah Daerah. Pendapatan daerah mencakup seluruh penerimaan uang yang masuk ke Rekening Kas Umum Daerah (RKUD), yang meningkatkan ekuitas dana lancar dan merupakan hak daerah dalam satu tahun anggaran tanpa kewajiban untuk dikembalikan. Ketentuan mengenai pengelolaan keuangan daerah ini telah diatur lebih lanjut dalam Peraturan Pemerintah Nomor 12 Tahun 2019 tentang Pengelolaan Keuangan Daerah, yang menggantikan PP No. 58 Tahun 2005.

Pengelolaan keuangan daerah tercermin dalam Anggaran Pendapatan dan Belanja Daerah (APBD), yang merupakan rencana keuangan tahunan Pemerintah Daerah. APBD menggambarkan seluruh hak dan kewajiban daerah dalam penyelenggaraan



pemerintahan yang dapat dinilai dalam bentuk uang. Sebagai instrumen kebijakan fiskal daerah, APBD memiliki peran strategis dalam meningkatkan pelayanan publik, mendorong pembangunan, serta mewujudkan kesejahteraan masyarakat guna mencapai tujuan pembangunan nasional dan daerah secara berkelanjutan.

Realisasi pencapaian target kinerja keuangan pada pelaksanaan APBD Tahun Anggaran 2023, khususnya pada Pendapatan Daerah, dapat diuraikan sebagai berikut:

**a. Pendapatan Asli Daerah (PAD)**

Pendapatan Asli Daerah (PAD) ditargetkan sebesar Rp91.022.597.185,00 dengan realisasi sampai dengan akhir Tahun Anggaran 2024 tercatat sebesar Rp92.298.147.127,49 atau 101,40% atau pelampauan pencapaian target sebesar Rp1.295.379.976,94 atau 1,42%. Dibandingkan dengan Realisasi Pendapatan Asli Daerah (PAD) Tahun Anggaran 2023 yang tercatat sebesar Rp73.407.843.892,73. Realisasi Pendapatan Asli Daerah (PAD) tahun 2023 mengalami kenaikan sebesar Rp18.910.133.269,21 atau 25,76%.

**b. Pendapatan Transfer**

Pendapatan Transfer ditargetkan sebesar Rp1.749.848.934.053,00 dengan realisasi sampai dengan akhir Tahun Anggaran 2024 tercatat sebesar Rp1.725.408.460.925,24 atau 98,60% atau tidak mencapai target sebesar (Rp24.440.664.642,00) atau (1,40%). Dibandingkan dengan Realisasi Pendapatan Transfer Tahun Anggaran 2023 yang tercatat sebesar Rp1.640.262.373.303,62. Realisasi Pendapatan Transfer tahun 2023 mengalami kenaikan sebesar Rp85.145.896.107,38 atau 5,19%.

**c. Lain-Lain Pendapatan Daerah yang Sah**

Lain-Lain Pendapatan Daerah yang Sah ditargetkan sebesar Rp11.549.137.823,00 dengan realisasi sampai dengan akhir Tahun Anggaran 2024 tercatat sebesar Rp11.545.310.311,11 atau 99,97% atau tidak mencapai target sebesar (Rp3.827.511,89) atau (0,03%). Dibandingkan dengan Realisasi Pendapatan Transfer Tahun Anggaran 2023 yang tercatat sebesar Rp10.052.018.779,77 maka Realisasi Pendapatan Transfer tahun 2024 mengalami kenaikan sebesar Rp1.493.291.531,34 atau 14,86%.

Pendapatan Daerah Pemerintah Daerah Kabupaten Kapuas Hulu Tahun Anggaran 2024 ditargetkan sebesar Rp1.852.420.669.061,00 dengan realisasi sampai dengan akhir Tahun Anggaran 2024 tercatat sebesar Rp1.829.271.556.884,05 atau 98,75%, atau tidak mencapai target sebesar (Rp23.149.112.176,95) atau 1,25%. Dibandingkan dengan Realisasi Pendapatan Daerah Tahun Anggaran 2023 yang tercatat sebesar Rp1.723.722.235.976,12 jika dibandingkan dengan Realisasi Pendapatan Daerah tahun 2024 mengalami kenaikan sebesar Rp105.549.320.907,93 atau 6,12%. Adapun rincian Pendapatan daerah dapat dikelompokkan terlihat pada tabel berikut ini:

**Tabel 2.1 Ikhtisar Pencapaian Kinerja Pendapatan Daerah per SKPD Kabupaten Kapuas Hulu Tahun Anggaran 2024**

Kode Rek.	Uraian	Anggaran 2024 (Rp)	Realisasi 2024 (Rp)	%
(1)	(2)	(3)	(4)	(5)
<b>DINAS KESEHATAN, PENGENDALIAN PENDUDUK DAN KELUARGA BERENCANA</b>				
4.	<b>PENDAPATAN DAERAH</b>	<b>33.447.073.580,00</b>	<b>35.564.371.719,63</b>	<b>106,33</b>
4.1.	<b>PENDAPATAN ASLI DAERAH (PAD)</b>	<b>33.447.073.580,00</b>	<b>35.564.371.719,63</b>	<b>106,33</b>
4.1.02.	Retribusi Daerah	4.693.790.164,00	5.663.741.825,00	120,66
4.1.04.	Lain-lain PAD yang Sah	28.753.283.416,00	29.900.629.894,63	103,99
4.3.	<b>LAIN-LAIN PENDAPATAN DAERAH YANG SAH</b>	<b>0</b>	<b>0</b>	<b>0</b>
4.3.03.	Lain-lain Pendapatan Sesuai dengan Ketentuan Peraturan Perundang-Undangan	0	0	0
<b>DINAS PEKERJAAN UMUM DAN PENATAAN RUANG</b>				
4.	<b>PENDAPATAN DAERAH</b>	<b>175.000.000,00</b>	<b>160.341.562,00</b>	<b>91,62</b>
4.1.	<b>PENDAPATAN ASLI DAERAH (PAD)</b>	<b>175.000.000,00</b>	<b>160.341.562,00</b>	<b>91,62</b>
4.1.02.	Retribusi Daerah	175.000.000,00	160.341.562,00	91,62
<b>DINAS PERUMAHAN RAKYAT DAN KAWASAN PERMUKIMAN, PERTANAHAN DAN LINGKUNGAN HIDUP</b>				
4.	<b>PENDAPATAN DAERAH</b>	<b>70.000.000,00</b>	<b>77.940.000,00</b>	<b>111,34</b>
4.1.	<b>PENDAPATAN ASLI DAERAH (PAD)</b>	<b>70.000.000,00</b>	<b>77.940.000,00</b>	<b>111,34</b>
4.1.02.	Retribusi Daerah	70.000.000,00	77.940.000,00	111,34
<b>DINAS PERHUBUNGAN</b>				
4.	<b>PENDAPATAN DAERAH</b>	<b>66.000.000,00</b>	<b>91.459.000,00</b>	<b>138,57</b>
4.1.	<b>PENDAPATAN ASLI DAERAH (PAD)</b>	<b>66.000.000,00</b>	<b>91.459.000,00</b>	<b>138,57</b>
4.1.02.	Retribusi Daerah	66.000.000,00	91.459.000,00	138,57
<b>DINAS KOPERASI, USAHA KECIL MENENGAH DAN PERDAGANGAN</b>				
4.	<b>PENDAPATAN DAERAH</b>	<b>307.000.000,00</b>	<b>361.912.800,00</b>	<b>117,89</b>
4.1.	<b>PENDAPATAN ASLI DAERAH (PAD)</b>	<b>307.000.000,00</b>	<b>361.912.800,00</b>	<b>117,89</b>
4.1.02.	Retribusi Daerah	307.000.000,00	361.912.800,00	117,89
<b>DINAS KEPEMUDAAN OLAH RAGA DAN PARIWISATA</b>				
4.	<b>PENDAPATAN DAERAH</b>	<b>75.000.000,00</b>	<b>79.025.000,00</b>	<b>105,37</b>
4.1.	<b>PENDAPATAN ASLI DAERAH (PAD)</b>	<b>75.000.000,00</b>	<b>79.025.000,00</b>	<b>105,37</b>
4.1.02.	Retribusi Daerah	75.000.000,00	79.025.000,00	105,37
<b>DINAS PERIKANAN</b>				
4.	<b>PENDAPATAN DAERAH</b>	<b>260.000.000,00</b>	<b>225.250.000,00</b>	<b>86,63</b>
4.1.	<b>PENDAPATAN ASLI DAERAH (PAD)</b>	<b>260.000.000,00</b>	<b>225.250.000,00</b>	<b>86,63</b>
4.1.02.	Retribusi Daerah	260.000.000,00	225.250.000,00	86,63
<b>SEKRETARIAT DAERAH</b>				
4.	<b>PENDAPATAN DAERAH</b>	<b>0</b>	<b>238.295.000,00</b>	<b>0</b>



Kode Rek.	Uraian	Anggaran 2024 (Rp)	Realisasi 2024 (Rp)	%
(1)	(2)	(3)	(4)	(5)
4.1.	<b>PENDAPATAN ASLI DAERAH (PAD)</b>	0	238.295.000,00	0
4.1.02.	Retribusi Daerah	0	238.295.000,00	0
<b>BADAN KEUANGAN DAN ASET DAERAH</b>				
4.	<b>PENDAPATAN DAERAH</b>	1.789.223.566.574,00	1.765.858.854.330,44	98,69
4.1.	<b>PENDAPATAN ASLI DAERAH (PAD)</b>	27.825.494.698,00	28.905.083.094,09	103,88
4.1.03.	Hasil Pengelolaan Kekayaan Daerah yang Dipisahkan	17.074.176.833,00	17.074.176.833,76	100
4.1.04.	Lain-lain PAD yang Sah	10.751.317.865,00	11.830.906.260,33	110,04
4.2.	<b>PENDAPATAN TRANSFER</b>	1.749.848.934.053,00	1.725.408.460.925,24	98,6
4.2.01.	Pendapatan Transfer Pemerintah Pusat	1.677.344.986.137,00	1.669.684.255.883,24	99,54
4.2.02.	Pendapatan Transfer Antar Daerah	72.503.947.916,00	55.724.205.042,00	76,86
4.3.	<b>LAIN-LAIN PENDAPATAN DAERAH YANG SAH</b>	11.549.137.823,00	11.545.310.311,11	99,97
4.3.01.	Pendapatan Hibah	760.287.012,00	1.053.282.442,11	138,54
<b>BADAN PENDAPATAN DAERAH</b>				
4.	<b>PENDAPATAN DAERAH</b>	28.797.028.907,00	26.594.468.951,77	92,35
4.1.	<b>PENDAPATAN ASLI DAERAH (PAD)</b>	28.797.028.907,00	26.594.468.951,77	92,35
4.1.01.	Pajak Daerah	0	0	0
4.1.02.	Retribusi Daerah	200.000.000,00	-	-
4.1.03.	Hasil Pengelolaan Kekayaan Daerah yang Dipisahkan	0	0	0
4.1.04.	Lain-lain PAD yang Sah	15.000.000,00	14.658.242,00	97,72

### 3.2.2 BELANJA DAERAH

Belanja daerah adalah semua kewajiban daerah yang diakui sebagai pengurang nilai kekayaan bersih dalam periode tahun anggaran yang bersangkutan (UU 33 tahun 2004). Dan Belanja daerah adalah semua kewajiban daerah yang diakui sebagai pengurang nilai kekayaan bersih dalam periode tahun anggaran yang bersangkutan (UU 33 tahun 2004). Realisasi pencapaian target kinerja keuangan pada pelaksanaan APBD Tahun Anggaran 2023 pada Belanja daerah dapat diuraikan sebagai berikut:

#### a. Belanja Operasi

Belanja Operasi ditargetkan sebesar Rp1.231.042.283.866,00 dengan realisasi sampai dengan akhir Tahun Anggaran 2024 tercatat sebesar Rp1.197.927.212.293,01 atau 97,31% atau tidak mencapai target sebesar (Rp33.127.087.622,99) atau 2,69%. Dibandingkan dengan Realisasi Belanja Operasi Tahun Anggaran 2023 yang tercatat sebesar Rp1.071.257.715.036,29. Realisasi Belanja Operasi tahun 2023 mengalami kenaikan sebesar Rp126.657.481.206,72 atau 11,82%.



**b. Belanja Modal**

Belanja Modal ditargetkan sebesar Rp282.608.445.259,00 dengan realisasi sampai dengan akhir Tahun Anggaran 2024 tercatat sebesar Rp279.336.944.391,10 atau 98,84% atau tidak mencapai target sebesar Rp3.271.500.867,90 atau 1,16% apabila dibandingkan dengan Realisasi Belanja Modal Tahun Anggaran 2023 yang tercatat sebesar Rp286.543.813.186,86. Realisasi Belanja Modal tahun 2024 mengalami penurunan sebesar Rp7.206.868.795,76 atau 2,52%.

**c. Belanja Tidak Terduga**

Belanja Tidak Terduga ditargetkan sebesar Rp2.787.122.449,00 dengan realisasi sampai dengan akhir Tahun Anggaran 2024 tercatat sebesar Rp933.056.277,00 atau 33,48% atau tidak mencapai target sebesar Rp1.854.066.172,00 atau 66,52% apabila dibandingkan dengan Realisasi Belanja Tidak Terduga Tahun Anggaran 2023 yang tercatat sebesar Rp1.333.000.000,00. Realisasi Belanja Tidak Terduga tahun 2024 mengalami penurunan sebesar Rp399.943.723,00 atau 30,00%.

Belanja Daerah Tahun Anggaran 2024 ditargetkan sebesar Rp1.880.407.827.574,00 dengan realisasi sampai dengan akhir Tahun Anggaran 2024 tercatat sebesar Rp1.841.646.074.683,11 atau 97,94%, atau tidak mencapai target sebesar Rp38.761.752.890,89 atau 2,06%. Apabila dibandingkan dengan Realisasi Belanja Daerah Tahun Anggaran 2023 yang tercatat sebesar Rp1.711.410.699.681,15 Realisasi Belanja Daerah tahun 2024 mengalami kenaikan sebesar Rp130.247.391.051,96 atau 7,61%. Adapun rincian Belanja Daerah terlihat pada tabel berikut ini:

**Tabel 2.2 Ikhtisar Pencapaian Kinerja Keuangan Belanja Daerah per SKPD Kabupaten Kapuas Hulu Tahun Anggaran 2024**

Kode Rekening	Jenis Belanja	Anggaran 2024 (Rp)	Realisasi 2024 (Rp)	%
(1)	(2)	(3)	(4)	(5)
<b>DINAS PENDIDIKAN DAN KEBUDAYAAN</b>				
<b>5.</b>	<b>BELANJA DAERAH</b>	<b>474.099.892.833,00</b>	<b>467.265.485.515,20</b>	<b>98,56</b>
<b>5.1.</b>	<b>BELANJA OPERASI</b>	<b>420.954.584.995,00</b>	<b>412.599.862.869,20</b>	<b>98,02</b>
5.1.01.	Belanja Pegawai	339.530.130.154,00	335.859.259.868,00	98,92
5.1.02.	Belanja Barang dan Jasa	65.833.189.901,00	61.699.734.601,20	93,72
5.1.05.	Belanja Hibah	15.591.264.940,00	15.040.868.400,00	96,47
<b>5.2.</b>	<b>BELANJA MODAL</b>	<b>53.145.307.838,00</b>	<b>54.665.622.646,00</b>	<b>102,86</b>
5.2.02.	Belanja Modal Peralatan dan Mesin	17.427.544.998,00	18.806.459.557,00	107,91
5.2.03.	Belanja Modal Gedung dan Bangunan	26.181.435.500,00	25.302.452.750,00	96,64
5.2.05.	Belanja Modal Aset Tetap Lainnya	9.536.327.340,00	10.556.710.339,00	110,7
<b>DINAS KESEHATAN, PENGENDALIAN PENDUDUK DAN KELUARGA BERENCANA</b>				
<b>5.</b>	<b>BELANJA DAERAH</b>	<b>269.963.844.948,00</b>	<b>258.196.971.952,07</b>	<b>95,64</b>
<b>5.1.</b>	<b>BELANJA OPERASI</b>	<b>252.527.640.514,00</b>	<b>240.899.688.611,07</b>	<b>95,4</b>
5.1.01.	Belanja Pegawai	126.100.712.000,00	120.854.830.807,00	95,84
5.1.02.	Belanja Barang dan Jasa	125.332.428.514,00	118.950.506.644,07	94,91
5.1.05.	Belanja Hibah	1.094.500.000,00	1.094.351.160,00	99,99
<b>5.2.</b>	<b>BELANJA MODAL</b>	<b>17.436.204.434,00</b>	<b>17.297.283.341,00</b>	<b>99,2</b>



Kode Rekening	Jenis Belanja	Anggaran 2024 (Rp)	Realisasi 2024 (Rp)	%
(1)	(2)	(3)	(4)	(5)
5.2.02.	Belanja Modal Peralatan dan Mesin	10.207.076.181,00	10.084.385.674,00	98,8
5.2.03.	Belanja Modal Gedung dan Bangunan	5.139.600.000,00	5.124.254.367,00	99,7
5.2.04.	Belanja Modal Jalan, Jaringan, dan Irigasi	2.089.528.253,00	2.088.643.300,00	99,96
<b>DINAS PEKERJAAN UMUM DAN PENATAAN RUANG</b>				
<b>5.</b>	<b>BELANJA DAERAH</b>	<b>267.896.948.926,00</b>	<b>266.547.119.221,80</b>	<b>99,5</b>
<b>5.1.</b>	<b>BELANJA OPERASI</b>	<b>71.683.493.504,00</b>	<b>70.846.942.189,80</b>	<b>98,83</b>
5.1.01.	Belanja Pegawai	8.174.126.000,00	8.071.236.645,00	98,74
5.1.02.	Belanja Barang dan Jasa	36.554.072.750,00	35.951.748.076,00	98,35
5.1.05.	Belanja Hibah	26.955.294.754,00	26.823.957.468,80	99,51
<b>5.2.</b>	<b>BELANJA MODAL</b>	<b>196.213.455.422,00</b>	<b>195.700.177.032,00</b>	<b>99,74</b>
5.2.02.	Belanja Modal Peralatan dan Mesin	274.750.000,00	271.600.000,00	98,85
5.2.03.	Belanja Modal Gedung dan Bangunan	35.617.935.970,00	35.617.267.970,00	100
5.2.04.	Belanja Modal Jalan, Jaringan, dan Irigasi	160.320.769.452,00	159.811.309.062,00	99,68
<b>DINAS PERUMAHAN RAKYAT DAN KAWASAN PERMUKIMAN, PERTANAHAN DAN LINGKUNGAN HIDUP</b>				
<b>5.</b>	<b>BELANJA DAERAH</b>	<b>16.135.226.060,00</b>	<b>15.758.387.477,00</b>	<b>97,66</b>
<b>5.1.</b>	<b>BELANJA OPERASI</b>	<b>12.835.313.810,00</b>	<b>12.644.958.477,00</b>	<b>98,52</b>
5.1.01.	Belanja Pegawai	4.865.801.000,00	4.790.165.006,00	98,45
5.1.02.	Belanja Barang dan Jasa	7.674.512.810,00	7.559.793.471,00	98,51
5.1.06.	Belanja Bantuan Sosial	295.000.000,00	295.000.000,00	100
<b>5.2.</b>	<b>BELANJA MODAL</b>	<b>3.299.912.250,00</b>	<b>3.113.429.000,00</b>	<b>94,35</b>
5.2.01.	Belanja Modal Tanah	280.000.000,00	240.000.000,00	85,71
5.2.02.	Belanja Modal Peralatan dan Mesin	121.300.000,00	120.750.000,00	99,55
5.2.03.	Belanja Modal Gedung dan Bangunan	2.898.612.250,00	2.752.679.000,00	94,97
<b>SATUAN POLISI PAMONG PRAJA</b>				
<b>5.</b>	<b>BELANJA DAERAH</b>	<b>10.372.715.101,00</b>	<b>9.941.022.052,00</b>	<b>95,84</b>
<b>5.1.</b>	<b>BELANJA OPERASI</b>	<b>10.268.518.976,00</b>	<b>9.836.825.927,00</b>	<b>95,8</b>
5.1.01.	Belanja Pegawai	6.422.373.000,00	6.026.100.826,00	93,83
5.1.02.	Belanja Barang dan Jasa	3.846.145.976,00	3.810.725.101,00	99,08
<b>5.2.</b>	<b>BELANJA MODAL</b>	<b>104.196.125,00</b>	<b>104.196.125,00</b>	<b>100</b>
5.2.02.	Belanja Modal Peralatan dan Mesin	104.196.125,00	104.196.125,00	100
<b>BADAN PENANGGULANGAN BENCANA DAERAH</b>				
<b>5.</b>	<b>BELANJA DAERAH</b>	<b>5.369.507.720,00</b>	<b>5.193.666.920,00</b>	<b>96,73</b>
<b>5.1.</b>	<b>BELANJA OPERASI</b>	<b>5.318.007.720,00</b>	<b>5.145.172.920,00</b>	<b>96,75</b>
5.1.01.	Belanja Pegawai	3.852.202.000,00	3.699.540.512,00	96,04
5.1.02.	Belanja Barang dan Jasa	1.465.805.720,00	1.445.632.408,00	98,62
<b>5.2.</b>	<b>BELANJA MODAL</b>	<b>51.500.000,00</b>	<b>48.494.000,00</b>	<b>94,16</b>
<b>DINAS SOSIAL, PEMBERDAYAAN PEREMPUAN DAN PERLINDUNGAN ANAK</b>				
<b>5.</b>	<b>BELANJA DAERAH</b>	<b>3.737.043.160,00</b>	<b>3.605.275.695,00</b>	<b>96,47</b>
<b>5.1.</b>	<b>BELANJA OPERASI</b>	<b>3.725.093.160,00</b>	<b>3.593.525.695,00</b>	<b>96,47</b>
5.1.01.	Belanja Pegawai	2.232.239.000,00	2.166.150.343,00	97,04
5.1.02.	Belanja Barang dan Jasa	1.481.954.160,00	1.417.024.602,00	95,62
5.1.06.	Belanja Bantuan Sosial	10.900.000,00	10.350.750,00	94,96
<b>5.2.</b>	<b>BELANJA MODAL</b>	<b>11.950.000,00</b>	<b>11.750.000,00</b>	<b>98,33</b>
5.2.02.	Belanja Modal Peralatan dan Mesin	11.950.000,00	11.750.000,00	98,33



Kode Rekening	Jenis Belanja	Anggaran 2024 (Rp)	Realisasi 2024 (Rp)	%
(1)	(2)	(3)	(4)	(5)
<b>DINAS TENAGA KERJA, PERINDUSTRIAN DAN TRANSMIGRASI</b>				
<b>5.</b>	<b>BELANJA DAERAH</b>	<b>8.509.655.380,00</b>	<b>8.448.606.183,00</b>	<b>99,28</b>
<b>5.1.</b>	<b>BELANJA OPERASI</b>	<b>8.267.143.880,00</b>	<b>8.206.918.371,00</b>	<b>99,27</b>
5.1.01.	Belanja Pegawai	3.577.038.000,00	3.523.265.181,00	98,5
5.1.02.	Belanja Barang dan Jasa	3.903.125.880,00	3.896.796.699,00	99,84
5.1.05.	Belanja Hibah	786.980.000,00	786.856.491,00	99,98
<b>5.2.</b>	<b>BELANJA MODAL</b>	<b>242.511.500,00</b>	<b>241.687.812,00</b>	<b>99,66</b>
5.2.02.	Belanja Modal Peralatan dan Mesin	107.511.500,00	106.898.062,00	99,43
5.2.03.	Belanja Modal Gedung dan Bangunan	135.000.000,00	134.789.750,00	99,84
<b>DINAS KEPENDUDUKAN DAN PENCATATAN SIPIL</b>				
<b>5.</b>	<b>BELANJA DAERAH</b>	<b>7.300.674.440,00</b>	<b>7.150.587.630,00</b>	<b>97,94</b>
<b>5.1.</b>	<b>BELANJA OPERASI</b>	<b>6.898.532.970,00</b>	<b>6.749.114.940,00</b>	<b>97,83</b>
5.1.01.	Belanja Pegawai	3.294.660.000,00	3.184.143.925,00	96,65
5.1.02.	Belanja Barang dan Jasa	3.603.872.970,00	3.564.971.015,00	98,92
<b>5.2.</b>	<b>BELANJA MODAL</b>	<b>402.141.470,00</b>	<b>401.472.690,00</b>	<b>99,83</b>
5.2.02.	Belanja Modal Peralatan dan Mesin	170.141.470,00	169.739.000,00	99,76
5.2.03.	Belanja Modal Gedung dan Bangunan	232.000.000,00	231.733.690,00	99,89
<b>DINAS PEMBERDAYAAN MASYARAKAT DAN DESA</b>				
<b>5.</b>	<b>BELANJA DAERAH</b>	<b>10.867.490.346,00</b>	<b>10.778.838.872,00</b>	<b>99,18</b>
<b>5.1.</b>	<b>BELANJA OPERASI</b>	<b>10.737.130.054,00</b>	<b>10.648.493.872,00</b>	<b>99,17</b>
5.1.01.	Belanja Pegawai	3.456.567.088,00	3.402.215.049,00	98,43
5.1.02.	Belanja Barang dan Jasa	6.280.562.966,00	6.246.278.823,00	99,45
5.1.05.	Belanja Hibah	1.000.000.000,00	1.000.000.000,00	100
<b>5.2.</b>	<b>BELANJA MODAL</b>	<b>130.360.292,00</b>	<b>130.345.000,00</b>	<b>99,99</b>
5.2.02.	Belanja Modal Peralatan dan Mesin	130.360.292,00	130.345.000,00	99,99
<b>DINAS PERHUBUNGAN</b>				
<b>5.</b>	<b>BELANJA DAERAH</b>	<b>11.291.314.248,00</b>	<b>7.040.795.533,00</b>	<b>62,36</b>
<b>5.1.</b>	<b>BELANJA OPERASI</b>	<b>7.094.964.962,00</b>	<b>6.636.556.966,00</b>	<b>93,54</b>
5.1.01.	Belanja Pegawai	3.015.905.000,00	2.888.239.642,00	95,77
5.1.02.	Belanja Barang dan Jasa	4.079.059.962,00	3.748.317.324,00	91,89
<b>5.2.</b>	<b>BELANJA MODAL</b>	<b>4.196.349.286,00</b>	<b>404.238.567,00</b>	<b>9,63</b>
5.2.02.	Belanja Modal Peralatan dan Mesin	40.450.000,00	40.450.000,00	100
5.2.03.	Belanja Modal Gedung dan Bangunan	4.155.899.286,00	363.788.567,00	8,75
<b>DINAS KOMUNIKASI DAN INFORMATIKA DAN STATISTIK</b>				
<b>5.</b>	<b>BELANJA DAERAH</b>	<b>5.420.172.368,00</b>	<b>5.321.942.668,00</b>	<b>98,19</b>
<b>5.1.</b>	<b>BELANJA OPERASI</b>	<b>4.772.692.812,00</b>	<b>4.675.496.028,00</b>	<b>97,96</b>
5.1.01.	Belanja Pegawai	2.142.973.000,00	2.064.649.441,00	96,35
5.1.02.	Belanja Barang dan Jasa	2.629.719.812,00	2.610.846.587,00	99,28
<b>5.2.</b>	<b>BELANJA MODAL</b>	<b>647.479.556,00</b>	<b>646.446.640,00</b>	<b>99,84</b>
5.2.02.	Belanja Modal Peralatan dan Mesin	330.479.556,00	329.548.000,00	99,72
5.2.04.	Belanja Modal Jalan, Jaringan, dan Irigasi	17.000.000,00	16.950.000,00	99,71
5.2.06.	Belanja Modal Aset Lainnya	300.000.000,00	299.948.640,00	99,98
<b>DINAS KOPERASI, USAHA KECIL MENENGAH DAN PERDAGANGAN</b>				
<b>5.</b>	<b>BELANJA DAERAH</b>	<b>5.589.128.138,00</b>	<b>5.486.662.964,10</b>	<b>98,17</b>





Kode Rekening	Jenis Belanja	Anggaran 2024 (Rp)	Realisasi 2024 (Rp)	%
(1)	(2)	(3)	(4)	(5)
5.1.	<b>BELANJA OPERASI</b>	<b>5.344.128.138,00</b>	<b>5.241.970.335,00</b>	<b>98,09</b>
5.1.01.	Belanja Pegawai	3.124.321.000,00	3.050.649.807,00	97,64
5.1.02.	Belanja Barang dan Jasa	2.219.807.138,00	2.191.320.528,00	98,72
5.2.	<b>BELANJA MODAL</b>	<b>245.000.000,00</b>	<b>244.692.629,10</b>	<b>99,87</b>
5.2.03.	Belanja Modal Gedung dan Bangunan	245.000.000,00	244.692.629,10	99,87
<b>DINAS PENANAMAN MODAL DAN PELAYANAN TERPADU SATU PINTU</b>				
5.	<b>BELANJA DAERAH</b>	<b>3.893.993.700,00</b>	<b>3.758.267.874,00</b>	<b>96,51</b>
5.1.	<b>BELANJA OPERASI</b>	<b>3.864.261.580,00</b>	<b>3.728.535.754,00</b>	<b>96,49</b>
5.1.01.	Belanja Pegawai	2.031.439.000,00	1.986.832.736,00	97,8
5.1.02.	Belanja Barang dan Jasa	1.832.822.580,00	1.741.703.018,00	95,03
5.2.	<b>BELANJA MODAL</b>	<b>29.732.120,00</b>	<b>29.732.120,00</b>	<b>100</b>
5.2.02.	Belanja Modal Peralatan dan Mesin	29.732.120,00	29.732.120,00	100
<b>DINAS KEPEMUDAAN OLAH RAGA DAN PARIWISATA</b>				
5.	<b>BELANJA DAERAH</b>	<b>11.402.537.403,00</b>	<b>10.926.150.902,49</b>	<b>95,82</b>
5.1.	<b>BELANJA OPERASI</b>	<b>11.300.041.403,00</b>	<b>10.823.668.682,49</b>	<b>95,78</b>
5.1.01.	Belanja Pegawai	2.710.880.000,00	2.583.362.263,00	95,3
5.1.02.	Belanja Barang dan Jasa	3.219.661.403,00	3.201.326.231,00	99,43
5.1.05.	Belanja Hibah	5.369.500.000,00	5.038.980.188,49	93,84
5.2.	<b>BELANJA MODAL</b>	<b>102.496.000,00</b>	<b>102.482.220,00</b>	<b>99,99</b>
5.2.02.	Belanja Modal Peralatan dan Mesin	6.496.000,00	6.496.000,00	100
5.2.03.	Belanja Modal Gedung dan Bangunan	96.000.000,00	95.986.220,00	99,99
<b>DINAS PERPUSTAKAAN DAN KEARSIPAN</b>				
5.	<b>BELANJA DAERAH</b>	<b>3.675.456.692,00</b>	<b>3.609.458.486,22</b>	<b>98,2</b>
5.1.	<b>BELANJA OPERASI</b>	<b>3.622.456.692,00</b>	<b>3.556.468.486,22</b>	<b>98,18</b>
5.1.01.	Belanja Pegawai	2.067.701.000,00	2.049.937.339,00	99,14
5.1.02.	Belanja Barang dan Jasa	1.554.755.692,00	1.506.531.147,22	96,9
5.2.	<b>BELANJA MODAL</b>	<b>53.000.000,00</b>	<b>52.990.000,00</b>	<b>99,98</b>
5.2.02.	Belanja Modal Peralatan dan Mesin	53.000.000,00	52.990.000,00	99,98
<b>DINAS PERIKANAN</b>				
5.	<b>BELANJA DAERAH</b>	<b>11.064.109.822,00</b>	<b>10.147.166.045,00</b>	<b>91,71</b>
5.1.	<b>BELANJA OPERASI</b>	<b>10.336.105.822,00</b>	<b>9.422.484.045,00</b>	<b>91,16</b>
5.1.01.	Belanja Pegawai	3.626.934.000,00	3.543.717.518,00	97,71
5.1.02.	Belanja Barang dan Jasa	5.869.900.022,00	5.041.686.327,00	85,89
5.1.05.	Belanja Hibah	839.271.800,00	837.080.200,00	99,74
5.2.	<b>BELANJA MODAL</b>	<b>728.004.000,00</b>	<b>724.682.000,00</b>	<b>99,54</b>
5.2.02.	Belanja Modal Peralatan dan Mesin	218.520.000,00	218.460.000,00	99,97
5.2.04.	Belanja Modal Jalan, Jaringan, dan Irigasi	509.484.000,00	506.222.000,00	99,36
<b>DINAS PERTANIAN DAN PANGAN</b>				
5.	<b>BELANJA DAERAH</b>	<b>60.735.281.767,00</b>	<b>59.285.844.133,00</b>	<b>97,61</b>
5.1.	<b>BELANJA OPERASI</b>	<b>59.774.794.967,00</b>	<b>58.325.909.733,00</b>	<b>97,58</b>
5.1.01.	Belanja Pegawai	17.202.879.000,00	16.763.449.712,00	97,45
5.1.02.	Belanja Barang dan Jasa	10.694.655.967,00	10.147.951.121,00	94,89
5.1.05.	Belanja Hibah	31.877.260.000,00	31.414.508.900,00	98,55
5.2.	<b>BELANJA MODAL</b>	<b>960.486.800,00</b>	<b>959.934.400,00</b>	<b>99,94</b>



Kode Rekening	Jenis Belanja	Anggaran 2024 (Rp)	Realisasi 2024 (Rp)	%
(1)	(2)	(3)	(4)	(5)
5.2.02.	Belanja Modal Peralatan dan Mesin	228.486.800,00	228.486.800,00	100
5.2.03.	Belanja Modal Gedung dan Bangunan	732.000.000,00	731.447.600,00	99,92
<b>SEKRETARIAT DAERAH</b>				
<b>5.</b>	<b>BELANJA DAERAH</b>	<b>111.585.237.920,00</b>	<b>109.607.695.485,88</b>	<b>98,23</b>
<b>5.1.</b>	<b>BELANJA OPERASI</b>	<b>109.906.145.920,00</b>	<b>107.960.220.435,88</b>	<b>98,23</b>
5.1.01.	Belanja Pegawai	14.269.117.000,00	13.943.279.474,00	97,72
5.1.02.	Belanja Barang dan Jasa	40.786.680.920,00	40.351.592.961,88	98,93
5.1.05.	Belanja Hibah	54.850.348.000,00	53.665.348.000,00	97,84
<b>5.2.</b>	<b>BELANJA MODAL</b>	<b>1.679.092.000,00</b>	<b>1.647.475.050,00</b>	<b>98,12</b>
5.2.02.	Belanja Modal Peralatan dan Mesin	1.654.092.000,00	1.622.575.050,00	98,09
5.2.06.	Belanja Modal Aset Lainnya	25.000.000,00	24.900.000,00	99,6
<b>SEKRETARIAT DPRD</b>				
<b>5.</b>	<b>BELANJA DAERAH</b>	<b>50.053.068.229,00</b>	<b>48.672.663.838,00</b>	<b>97,24</b>
<b>5.1.</b>	<b>BELANJA OPERASI</b>	<b>49.142.800.829,00</b>	<b>47.788.155.038,00</b>	<b>97,24</b>
5.1.01.	Belanja Pegawai	19.902.099.081,00	19.651.003.645,00	98,74
5.1.02.	Belanja Barang dan Jasa	29.240.701.748,00	28.137.151.393,00	96,23
<b>5.2.</b>	<b>BELANJA MODAL</b>	<b>910.267.400,00</b>	<b>884.508.800,00</b>	<b>97,17</b>
5.2.02.	Belanja Modal Peralatan dan Mesin	910.267.400,00	884.508.800,00	97,17
<b>BADAN PERENCANAAN PEMBANGUNAN DAERAH</b>				
<b>5.</b>	<b>BELANJA DAERAH</b>	<b>9.909.060.924,00</b>	<b>9.808.169.157,00</b>	<b>98,98</b>
<b>5.1.</b>	<b>BELANJA OPERASI</b>	<b>9.859.060.924,00</b>	<b>9.758.169.157,00</b>	<b>98,98</b>
5.1.01.	Belanja Pegawai	4.044.319.000,00	3.975.608.683,00	98,3
5.1.02.	Belanja Barang dan Jasa	5.814.741.924,00	5.782.560.474,00	99,45
<b>5.2.</b>	<b>BELANJA MODAL</b>	<b>50.000.000,00</b>	<b>50.000.000,00</b>	<b>100</b>
5.2.02.	Belanja Modal Peralatan dan Mesin	50.000.000,00	50.000.000,00	100
<b>BADAN KEUANGAN DAN ASET DAERAH</b>				
<b>5.</b>	<b>BELANJA DAERAH</b>	<b>383.542.948.671,00</b>	<b>379.504.862.681,00</b>	<b>98,95</b>
<b>5.1.</b>	<b>BELANJA OPERASI</b>	<b>16.301.586.833,00</b>	<b>14.686.017.632,00</b>	<b>90,09</b>
5.1.01.	Belanja Pegawai	3.980.469.304,00	3.924.224.806,00	98,59
5.1.02.	Belanja Barang dan Jasa	12.321.117.529,00	10.761.792.826,00	87,34
<b>5.2.</b>	<b>BELANJA MODAL</b>	<b>484.263.389,00</b>	<b>424.911.000,00</b>	<b>87,74</b>
5.2.02.	Belanja Modal Peralatan dan Mesin	484.263.389,00	424.911.000,00	87,74
<b>5.3.</b>	<b>BELANJA TIDAK TERDUGA</b>	<b>2.787.122.449,00</b>	<b>933.056.277,00</b>	<b>33,48</b>
5.3.01.	Belanja Tidak Terduga	2.787.122.449,00	933.056.277,00	33,48
<b>5.4.</b>	<b>BELANJA TRANSFER</b>	<b>363.969.976.000,00</b>	<b>363.460.877.772,00</b>	<b>99,86</b>
5.4.01.	Belanja Bagi Hasil	3.465.570.000,00	3.119.275.000,00	90,01
5.4.02.	Belanja Bantuan Keuangan	360.504.406.000,00	360.341.602.772,00	99,95
<b>BADAN KEUANGAN DAN ASET DAERAH</b>				
<b>5.</b>	<b>BELANJA DAERAH</b>	<b>7.067.536.347,00</b>	<b>6.604.363.594,00</b>	<b>93,45</b>
<b>5.1.</b>	<b>BELANJA OPERASI</b>	<b>7.012.036.347,00</b>	<b>6.548.988.594,00</b>	<b>93,4</b>
5.1.01.	Belanja Pegawai	2.951.414.773,00	2.782.854.326,00	94,29
5.1.02.	Belanja Barang dan Jasa	4.060.621.574,00	3.766.134.268,00	92,75
<b>5.2.</b>	<b>BELANJA MODAL</b>	<b>55.500.000,00</b>	<b>55.375.000,00</b>	<b>99,77</b>
5.2.02.	Belanja Modal Peralatan dan Mesin	55.500.000,00	55.375.000,00	99,77



Kode Rekening	Jenis Belanja	Anggaran 2024 (Rp)	Realisasi 2024 (Rp)	%
(1)	(2)	(3)	(4)	(5)
<b>BADAN KEPEGAWAIAN DAN PENGEMBANGAN SUMBER DAYA MANUSIA</b>				
5.	<b>BELANJA DAERAH</b>	<b>10.744.160.088,00</b>	<b>10.422.587.385,00</b>	<b>97,01</b>
5.1.	<b>BELANJA OPERASI</b>	<b>10.196.136.088,00</b>	<b>9.874.563.385,00</b>	<b>96,85</b>
5.1.01.	Belanja Pegawai	3.785.539.920,00	3.635.508.991,00	96,04
5.1.02.	Belanja Barang dan Jasa	6.410.596.168,00	6.239.054.394,00	97,32
5.2.	<b>BELANJA MODAL</b>	<b>548.024.000,00</b>	<b>548.024.000,00</b>	<b>100</b>
5.2.02.	Belanja Modal Peralatan dan Mesin	548.024.000,00	548.024.000,00	100
<b>BADAN PENGELOLA PERBATASAN</b>				
5.	<b>BELANJA DAERAH</b>	<b>2.645.022.060,00</b>	<b>2.579.265.608,00</b>	<b>97,51</b>
5.1.	<b>BELANJA OPERASI</b>	<b>2.609.133.060,00</b>	<b>2.547.939.289,00</b>	<b>97,65</b>
5.1.01.	Belanja Pegawai	1.665.948.000,00	1.605.690.367,00	96,38
5.1.02.	Belanja Barang dan Jasa	943.185.060,00	942.248.922,00	99,9
5.2.	<b>BELANJA MODAL</b>	<b>35.889.000,00</b>	<b>31.326.319,00</b>	<b>87,29</b>
5.2.02.	Belanja Modal Peralatan dan Mesin	35.889.000,00	31.326.319,00	87,29
<b>INSPEKTORAT</b>				
5.	<b>BELANJA DAERAH</b>	<b>10.161.577.280,00</b>	<b>10.014.925.145,35</b>	<b>98,56</b>
5.1.	<b>BELANJA OPERASI</b>	<b>10.073.577.280,00</b>	<b>9.932.246.145,35</b>	<b>98,6</b>
5.1.01.	Belanja Pegawai	5.627.842.000,00	5.557.134.215,00	98,74
5.1.02.	Belanja Barang dan Jasa	4.445.735.280,00	4.375.111.930,35	98,41
5.2.	<b>BELANJA MODAL</b>	<b>88.000.000,00</b>	<b>82.679.000,00</b>	<b>93,95</b>
5.2.02.	Belanja Modal Peralat an dan Mesin	88.000.000,00	82.679.000,00	93,95
<b>KECAMATAN PUTUSSIBAU UTARA</b>				
5.	<b>BELANJA DAERAH</b>	<b>7.038.272.717,00</b>	<b>6.853.600.716,00</b>	<b>97,38</b>
5.1.	<b>BELANJA OPERASI</b>	<b>6.969.773.592,00</b>	<b>6.787.700.716,00</b>	<b>97,39</b>
5.1.01.	Belanja Pegawai	4.887.260.000,00	4.727.707.344,00	96,74
5.1.02.	Belanja Barang dan Jasa	2.082.513.592,00	2.059.993.372,00	98,92
5.2.	<b>BELANJA MODAL</b>	<b>68.499.125,00</b>	<b>65.900.000,00</b>	<b>96,21</b>
5.2.02.	Belanja Modal Peralatan dan Mesin	68.499.125,00	65.900.000,00	96,21
<b>KECAMATAN PUTUSSIBAU SELATAN</b>				
5.	<b>BELANJA DAERAH</b>	<b>7.274.347.168,00</b>	<b>7.154.249.276,00</b>	<b>98,35</b>
5.1.	<b>BELANJA OPERASI</b>	<b>7.274.347.168,00</b>	<b>7.154.249.276,00</b>	<b>98,35</b>
5.1.01.	Belanja Pegawai	5.202.633.000,00	5.092.512.896,00	97,88
5.1.02.	Belanja Barang dan Jasa	1.766.514.168,00	1.756.536.380,00	99,44
5.1.05.	Belanja Hibah	305.200.000,00	305.200.000,00	100
<b>KECAMATAN BIKI</b>				
5.	<b>BELANJA DAERAH</b>	<b>1.604.130.840,00</b>	<b>1.581.468.821,00</b>	<b>98,59</b>
5.1.	<b>BELANJA OPERASI</b>	<b>1.604.130.840,00</b>	<b>1.581.468.821,00</b>	<b>98,59</b>
5.1.01.	Belanja Pegawai	1.126.396.000,00	1.106.158.500,00	98,2
5.1.02.	Belanja Barang dan Jasa	477.734.840,00	475.310.321,00	99,49
<b>KECAMATAN KALIS</b>				
5.	<b>BELANJA DAERAH</b>	<b>2.496.401.052,00</b>	<b>2.463.289.457,00</b>	<b>98,67</b>
5.1.	<b>BELANJA OPERASI</b>	<b>2.496.401.052,00</b>	<b>2.463.289.457,00</b>	<b>98,67</b>
5.1.01.	Belanja Pegawai	2.008.886.000,00	1.976.605.614,00	98,39
5.1.02.	Belanja Barang dan Jasa	484.515.052,00	483.683.843,00	99,83



Kode Rekening	Jenis Belanja	Anggaran 2024 (Rp)	Realisasi 2024 (Rp)	%
(1)	(2)	(3)	(4)	(5)
5.1.05.	Belanja Hibah	3.000.000,00	3.000.000,00	100
<b>KECAMATAN EMBALOH HILIR</b>				
5.	<b>BELANJA DAERAH</b>	<b>2.197.908.000,00</b>	<b>2.125.107.032,00</b>	<b>96,69</b>
5.1.	<b>BELANJA OPERASI</b>	<b>2.186.408.000,00</b>	<b>2.113.607.032,00</b>	<b>96,67</b>
5.1.01.	Belanja Pegawai	1.562.302.000,00	1.490.622.760,00	95,41
5.1.02.	Belanja Barang dan Jasa	474.106.000,00	472.984.272,00	99,76
5.1.05.	Belanja Hibah	150.000.000,00	150.000.000,00	100
5.2.	<b>BELANJA MODAL</b>	<b>11.500.000,00</b>	<b>11.500.000,00</b>	<b>100</b>
5.2.02.	Belanja Modal Peralatan dan Mesin	11.500.000,00	11.500.000,00	100
<b>KECAMATAN EMBALOH HULU</b>				
5.	<b>BELANJA DAERAH</b>	<b>2.264.011.104,00</b>	<b>2.238.489.742,00</b>	<b>98,87</b>
5.1.	<b>BELANJA OPERASI</b>	<b>2.236.122.104,00</b>	<b>2.211.639.742,00</b>	<b>98,91</b>
5.1.01.	Belanja Pegawai	1.635.847.000,00	1.611.802.689,00	98,53
5.1.02.	Belanja Barang dan Jasa	600.275.104,00	599.837.053,00	99,93
5.2.	<b>BELANJA MODAL</b>	<b>27.889.000,00</b>	<b>26.850.000,00</b>	<b>96,27</b>
5.2.02.	Belanja Modal Peralatan dan Mesin	27.889.000,00	26.850.000,00	96,27
<b>KECAMATAN BUNUT HILIR</b>				
5.	<b>BELANJA DAERAH</b>	<b>2.403.348.132,00</b>	<b>2.316.250.346,00</b>	<b>96,38</b>
5.1.	<b>BELANJA OPERASI</b>	<b>2.403.348.132,00</b>	<b>2.316.250.346,00</b>	<b>96,38</b>
5.1.01.	Belanja Pegawai	1.964.196.000,00	1.885.039.424,00	95,97
5.1.02.	Belanja Barang dan Jasa	439.152.132,00	431.210.922,00	98,19
<b>KECAMATAN BOYAN TANJUNG</b>				
5.	<b>BELANJA DAERAH</b>	<b>2.853.264.160,00</b>	<b>2.795.639.371,00</b>	<b>97,98</b>
5.1.	<b>BELANJA OPERASI</b>	<b>2.755.584.160,00</b>	<b>2.701.969.371,00</b>	<b>98,05</b>
5.1.01.	Belanja Pegawai	2.156.173.000,00	2.103.453.701,00	97,55
5.1.02.	Belanja Barang dan Jasa	599.411.160,00	598.515.670,00	99,85
5.2.	<b>BELANJA MODAL</b>	<b>97.680.000,00</b>	<b>93.670.000,00</b>	<b>95,89</b>
5.2.02.	Belanja Modal Peralatan dan Mesin	97.680.000,00	93.670.000,00	95,89
<b>KECAMATAN BUNUT HULU</b>				
5.	<b>BELANJA DAERAH</b>	<b>2.231.112.487,00</b>	<b>2.130.974.189,00</b>	<b>95,51</b>
5.1.	<b>BELANJA OPERASI</b>	<b>2.191.888.487,00</b>	<b>2.091.760.189,00</b>	<b>95,43</b>
5.1.01.	Belanja Pegawai	1.741.377.488,00	1.689.077.590,00	97
5.1.02.	Belanja Barang dan Jasa	366.010.999,00	318.182.599,00	86,93
5.1.06.	Belanja Bantuan Sosial	84.500.000,00	84.500.000,00	100
5.2.	<b>BELANJA MODAL</b>	<b>39.224.000,00</b>	<b>39.214.000,00</b>	<b>99,97</b>
5.2.02.	Belanja Modal Peralatan dan Mesin	39.224.000,00	39.214.000,00	99,97
<b>KECAMATAN MENTEBAH</b>				
5.	<b>BELANJA DAERAH</b>	<b>2.667.514.240,00</b>	<b>2.633.828.382,00</b>	<b>98,74</b>
5.1.	<b>BELANJA OPERASI</b>	<b>2.667.514.240,00</b>	<b>2.633.828.382,00</b>	<b>98,74</b>
5.1.01.	Belanja Pegawai	2.170.627.000,00	2.137.687.964,00	98,48
5.1.02.	Belanja Barang dan Jasa	496.887.240,00	496.140.418,00	99,85
<b>KECAMATAN JONGKONG</b>				
5.	<b>BELANJA DAERAH</b>	<b>2.164.256.156,00</b>	<b>2.117.425.593,00</b>	<b>97,84</b>
5.1.	<b>BELANJA OPERASI</b>	<b>2.164.256.156,00</b>	<b>2.117.425.593,00</b>	<b>97,84</b>





Kode Rekening	Jenis Belanja	Anggaran 2024 (Rp)	Realisasi 2024 (Rp)	%
(1)	(2)	(3)	(4)	(5)
5.1.01.	Belanja Pegawai	1.600.673.000,00	1.557.469.392,00	97,3
5.1.02.	Belanja Barang dan Jasa	532.083.156,00	528.456.201,00	99,32
5.1.05.	Belanja Hibah	31.500.000,00	31.500.000,00	100
<b>KECAMATAN PENGKADAN</b>				
<b>5.</b>	<b>BELANJA DAERAH</b>	<b>2.873.876.440,00</b>	<b>2.794.372.505,00</b>	<b>97,23</b>
<b>5.1.</b>	<b>BELANJA OPERASI</b>	<b>2.790.006.440,00</b>	<b>2.718.422.505,00</b>	<b>97,43</b>
5.1.01.	Belanja Pegawai	2.049.519.000,00	2.007.261.795,00	97,94
5.1.02.	Belanja Barang dan Jasa	558.487.440,00	529.160.710,00	94,75
5.1.05.	Belanja Hibah	142.000.000,00	142.000.000,00	100
5.1.06.	Belanja Bantuan Sosial	40.000.000,00	40.000.000,00	100
<b>5.2.</b>	<b>BELANJA MODAL</b>	<b>83.870.000,00</b>	<b>75.950.000,00</b>	<b>90,56</b>
5.2.02.	Belanja Modal Peralatan dan Mesin	83.870.000,00	75.950.000,00	90,56
<b>KECAMATAN HULU GURUNG</b>				
<b>5.</b>	<b>BELANJA DAERAH</b>	<b>2.645.059.634,00</b>	<b>2.536.167.260,00</b>	<b>95,88</b>
<b>5.1.</b>	<b>BELANJA OPERASI</b>	<b>2.583.859.634,00</b>	<b>2.475.117.260,00</b>	<b>95,79</b>
5.1.01.	Belanja Pegawai	2.032.721.000,00	1.976.223.696,00	97,22
5.1.02.	Belanja Barang dan Jasa	521.138.634,00	468.893.564,00	89,97
5.1.05.	Belanja Hibah	30.000.000,00	30.000.000,00	100
<b>5.2.</b>	<b>BELANJA MODAL</b>	<b>61.200.000,00</b>	<b>61.050.000,00</b>	<b>99,75</b>
5.2.02.	Belanja Modal Peralatan dan Mesin	61.200.000,00	61.050.000,00	99,75
<b>KECAMATAN SELIMBAU</b>				
<b>5.</b>	<b>BELANJA DAERAH</b>	<b>2.749.475.704,00</b>	<b>2.690.580.357,00</b>	<b>97,86</b>
<b>5.1.</b>	<b>BELANJA OPERASI</b>	<b>2.749.475.704,00</b>	<b>2.690.580.357,00</b>	<b>97,86</b>
5.1.01.	Belanja Pegawai	2.132.034.000,00	2.074.876.715,00	97,32
5.1.02.	Belanja Barang dan Jasa	597.441.704,00	595.703.642,00	99,71
5.1.05.	Belanja Hibah	20.000.000,00	20.000.000,00	100
<b>KECAMATAN BADAU</b>				
<b>5.</b>	<b>BELANJA DAERAH</b>	<b>2.008.549.000,00</b>	<b>1.977.411.247,00</b>	<b>98,45</b>
<b>5.1.</b>	<b>BELANJA OPERASI</b>	<b>2.008.549.000,00</b>	<b>1.977.411.247,00</b>	<b>98,45</b>
5.1.01.	Belanja Pegawai	1.413.034.000,00	1.382.633.792,00	97,85
5.1.02.	Belanja Barang dan Jasa	595.515.000,00	594.777.455,00	99,88
<b>KECAMATAN BATANG LUPAR</b>				
<b>5.</b>	<b>BELANJA DAERAH</b>	<b>2.295.771.100,00</b>	<b>2.252.695.421,00</b>	<b>98,12</b>
<b>5.1.</b>	<b>BELANJA OPERASI</b>	<b>2.266.513.408,00</b>	<b>2.224.610.421,00</b>	<b>98,15</b>
5.1.01.	Belanja Pegawai	1.695.386.168,00	1.658.911.657,00	97,85
5.1.02.	Belanja Barang dan Jasa	571.127.240,00	565.698.764,00	99,05
<b>5.2.</b>	<b>BELANJA MODAL</b>	<b>29.257.692,00</b>	<b>28.085.000,00</b>	<b>95,99</b>
5.2.02.	Belanja Modal Peralatan dan Mesin	29.257.692,00	28.085.000,00	95,99
<b>KECAMATAN EMPANANG</b>				
<b>5.</b>	<b>BELANJA DAERAH</b>	<b>1.638.039.000,00</b>	<b>1.620.418.944,00</b>	<b>98,92</b>
<b>5.1.</b>	<b>BELANJA OPERASI</b>	<b>1.604.429.000,00</b>	<b>1.586.808.944,00</b>	<b>98,9</b>
5.1.01.	Belanja Pegawai	1.051.874.000,00	1.037.345.564,00	98,62
5.1.02.	Belanja Barang dan Jasa	552.555.000,00	549.463.380,00	99,44
<b>5.2.</b>	<b>BELANJA MODAL</b>	<b>33.610.000,00</b>	<b>33.610.000,00</b>	<b>100</b>



Kode Rekening	Jenis Belanja	Anggaran 2024 (Rp)	Realisasi 2024 (Rp)	%
(1)	(2)	(3)	(4)	(5)
5.2.02.	Belanja Modal Peralatan dan Mesin	33.610.000,00	33.610.000,00	100
<b>KECAMATAN PURING KENCANA</b>				
5.	<b>BELANJA DAERAH</b>	<b>1.624.101.100,00</b>	<b>1.595.382.867,00</b>	<b>98,23</b>
5.1.	<b>BELANJA OPERASI</b>	<b>1.559.542.100,00</b>	<b>1.535.932.867,00</b>	<b>98,49</b>
5.1.01.	Belanja Pegawai	1.040.799.000,00	1.021.382.867,00	98,13
5.1.02.	Belanja Barang dan Jasa	518.743.100,00	514.550.000,00	99,19
5.2.	<b>BELANJA MODAL</b>	<b>64.559.000,00</b>	<b>59.450.000,00</b>	<b>92,09</b>
5.2.02.	Belanja Modal Peralatan dan Mesin	64.559.000,00	59.450.000,00	92,09
<b>KECAMATAN SEMITAU</b>				
5.	<b>BELANJA DAERAH</b>	<b>2.566.767.572,00</b>	<b>2.525.567.403,00</b>	<b>98,39</b>
5.1.	<b>BELANJA OPERASI</b>	<b>2.566.767.572,00</b>	<b>2.525.567.403,00</b>	<b>98,39</b>
5.1.01.	Belanja Pegawai	1.811.370.000,00	1.770.828.689,00	97,76
5.1.02.	Belanja Barang dan Jasa	755.397.572,00	754.738.714,00	99,91
<b>KECAMATAN SUHAID</b>				
5.	<b>BELANJA DAERAH</b>	<b>2.334.796.732,00</b>	<b>2.307.097.925,00</b>	<b>98,81</b>
5.1.	<b>BELANJA OPERASI</b>	<b>2.334.796.732,00</b>	<b>2.307.097.925,00</b>	<b>98,81</b>
5.1.01.	Belanja Pegawai	1.687.032.000,00	1.661.445.390,00	98,48
5.1.02.	Belanja Barang dan Jasa	549.424.732,00	547.312.535,00	99,62
5.1.05.	Belanja Hibah	98.340.000,00	98.340.000,00	100
<b>KECAMATAN SEBERUANG</b>				
5.	<b>BELANJA DAERAH</b>	<b>2.445.243.052,00</b>	<b>2.411.708.080,00</b>	<b>98,63</b>
5.1.	<b>BELANJA OPERASI</b>	<b>2.419.893.052,00</b>	<b>2.386.358.080,00</b>	<b>98,61</b>
5.1.01.	Belanja Pegawai	1.937.257.000,00	1.908.727.356,00	98,53
5.1.02.	Belanja Barang dan Jasa	482.636.052,00	477.630.724,00	98,96
5.2.	<b>BELANJA MODAL</b>	<b>25.350.000,00</b>	<b>25.350.000,00</b>	<b>100</b>
5.2.02.	Belanja Modal Peralatan dan Mesin	25.350.000,00	25.350.000,00	100
<b>KECAMATAN SILAT HILIR</b>				
5.	<b>BELANJA DAERAH</b>	<b>2.159.264.412,00</b>	<b>2.085.878.145,00</b>	<b>96,6</b>
5.1.	<b>BELANJA OPERASI</b>	<b>2.088.444.412,00</b>	<b>2.015.058.145,00</b>	<b>96,49</b>
5.1.01.	Belanja Pegawai	1.346.578.752,00	1.279.735.426,00	95,04
5.1.02.	Belanja Barang dan Jasa	741.865.660,00	735.322.719,00	99,12
5.2.	<b>BELANJA MODAL</b>	<b>70.820.000,00</b>	<b>70.820.000,00</b>	<b>100</b>
5.2.02.	Belanja Modal Peralatan dan Mesin	70.820.000,00	70.820.000,00	100
<b>KECAMATAN SILAT HULU</b>				
5.	<b>BELANJA DAERAH</b>	<b>2.085.191.349,00</b>	<b>2.054.187.599,00</b>	<b>98,51</b>
5.1.	<b>BELANJA OPERASI</b>	<b>2.023.086.789,00</b>	<b>1.992.147.599,00</b>	<b>98,47</b>
5.1.01.	Belanja Pegawai	1.567.949.000,00	1.541.922.081,00	98,34
5.1.02.	Belanja Barang dan Jasa	455.137.789,00	450.225.518,00	98,92
5.2.	<b>BELANJA MODAL</b>	<b>62.104.560,00</b>	<b>62.040.000,00</b>	<b>99,9</b>
5.2.02.	Belanja Modal Peralatan dan Mesin	62.104.560,00	62.040.000,00	99,9
<b>BADAN KESATUAN BANGSA DAN POLITIK</b>				
5.	<b>BELANJA DAERAH</b>	<b>44.753.521.852,00</b>	<b>44.719.517.037,00</b>	<b>99,92</b>
5.1.	<b>BELANJA OPERASI</b>	<b>44.671.762.852,00</b>	<b>44.640.017.037,00</b>	<b>99,93</b>
5.1.01.	Belanja Pegawai	1.826.044.000,00	1.795.404.850,00	98,32



Kode Rekening	Jenis Belanja	Anggaran 2024 (Rp)	Realisasi 2024 (Rp)	%
(1)	(2)	(3)	(4)	(5)
5.1.02.	Belanja Barang dan Jasa	2.626.304.852,00	2.625.198.187,00	99,96
5.1.05.	Belanja Hibah	40.219.414.000,00	40.219.414.000,00	100
<b>5.2.</b>	<b>BELANJA MODAL</b>	<b>81.759.000,00</b>	<b>79.500.000,00</b>	<b>97,24</b>
5.2.02.	Belanja Modal Peralatan dan Mesin	81.759.000,00	79.500.000,00	97,24

### 3.2.3 PEMBIAYAAN DAERAH

Realisasi Pembiayaan Daerah dari sisi penerimaan sampai dengan akhir Tahun Anggaran 2024 bersumber dari Sisa Lebih Pembiayaan Anggaran (SiLPA) Tahun 2023 sebesar Rp13.675.622.215,56. Dengan demikian total realisasi Pembiayaan dari sisi penerimaan sampai dengan akhir Tahun Anggaran 2024 sebesar Rp27.987.158.510,53 atau 100% dari anggaran yang ditetapkan sebesar Rp27.987.158.513,00. Sedangkan realisasi Pembiayaan Daerah dari sisi pengeluaran sampai dengan akhir Tahun Anggaran 2024 sebesar Rp0,00 atau 0,00% dari anggaran yang ditetapkan sebesar Rp0,00.

Dari data realisasi pendapatan, belanja, dan pembiayaan maka posisi SiLPA Tahun Anggaran 2024 tercatat sebesar Rp15.612.640.711,47. Pencapaian target kinerja keuangan Pemerintah Kabupaten Kapuas Hulu pada pelaksanaan APBD Tahun Anggaran 2024 disajikan dalam ringkasan realisasi APBD pada Tabel berikut ini.

**Tabel 2.3 Ringkasan Realisasi APBD Kabupaten Kapuas Hulu Tahun Anggaran 2024**

No	Uraian	Anggaran 2024	Realisasi 2024	%	Realisasi 2023 (Audited)
<b>1</b>	<b>PENDAPATAN</b>	<b>1.852.420.669.061,00</b>	<b>1.829.271.556.884,05</b>	<b>98,75</b>	<b>1.723.722.235.976,12</b>
1.1	Pendapatan Asli Daerah	91.022.597.185,00	92.317.977.161,94	101,40	73.407.843.892,73
1.2	Pendapatan Transfer	1.749.848.934.053,00	1.725.408.269.411,00	98,60	1.640.262.373.303,62
1.3	Lain-lain Pendapatan Yang Sah	11.549.137.823,00	11.545.310.311,11	99,97	10.052.018.779,77
<b>2</b>	<b>BELANJA &amp; TRANSFER</b>	<b>1.880.407.827.574,00</b>	<b>1.841.646.074.683,11</b>	<b>97,94</b>	<b>1.711.410.699.681,15</b>
2.1	Belanja Operasi	1.231.042.283.866,00	1.197.915.196.243,01	97,31	1.071.257.715.036,29
2.2	Belanja Modal	282.608.445.259,00	279.336.944.391,10	98,84	286.543.813.186,86
2.3	Belanja Tak Terduga	2.787.122.449,00	933.056.277,00	33,48	1.333.000.000,00
2.4	Transfer - Bantuan Keuangan	363.969.976.000,00	363.460.877.772,00	99,86	352.276.171.458,00
<b>Surplus/Defisit</b>		<b>(27.987.158.513,00)</b>	<b>(12.374.517.799,06)</b>	<b>44,21</b>	<b>12.311.536.294,97</b>
<b>3</b>	<b>PEMBIAYAAN</b>	<b>27.987.158.513,00</b>	<b>27.987.158.510,53</b>	<b>100,00</b>	<b>13.675.622.216,00</b>
3.1	Penerimaan Pembiayaan	27.987.158.513,00	27.987.158.510,53	100,00	13.675.622.215,56
3.2	Pengeluaran Pembiayaan				0,00
<b>4</b>	<b>SiLPA</b>	<b>-</b>	<b>15.612.640.711,47</b>		<b>25.987.158.510,53</b>
	SiLPA Setelah Koreksi dan Penyesuaian	-	15.612.640.711,47		25.987.158.510,53



### 3.3 PEMENUHAN *MANDATORY SPENDING*

*Mandatory spending* adalah belanja atau pengeluaran negara yang sudah diatur oleh Undang- Undang. Tujuan *mandatory spending* ini adalah untuk mengurangi masalah ketimpangan sosial dan ekonomi daerah. *Mandatory spending* dalam tata kelola keuangan pemerintah meliputi hal-hal sebagai berikut:

- Alokasi anggaran pendidikan sebesar 20% dari APBN/APBD sesuai amanat UUD 1945 Pasal 31 ayat (4);
- Alokasi anggaran kesehatan sebesar 5% dari APBN sesuai dengan ketentuan UU Nomor 36 Tahun 2009 tentang Kesehatan;
- Alokasi anggaran Dana Alokasi Umum (DAU) minimal 26% dari penerimaan dalam negeri neto sesuai dengan ketentuan UU Nomor 33 Tahun 2004 tentang Perimbangan Keuangan antara Pemerintah Pusat dan Pemerintah Daerah; dan
- Alokasi anggaran Dana Bagi Hasil (DBH) dengan perhitungan yang telah ditentukan sesuai dengan ketentuan UU Nomor 33 Tahun 2004 tentang Perimbangan Keuangan antara Pemerintah dan Pemerintah Daerah.

Dalam menyusun APBD TA 2024 terdapat hal khusus lainnya yang perlu diperhatikan yang merupakan pengeluaran wajib bagi pemerintah daerah (*mandatory spending*) yang merupakan pengeluaran yang harus dipenuhi oleh pemerintah daerah sesuai dengan UU HKPD. Belanja wajib tersebut meliputi:

#### a. Alokasi Anggaran Fungsi Pendidikan

Anggaran fungsi pendidikan untuk meningkatkan pelayanan pada bidang pendidikan terealisasi sebesar 25,84% dari belanja daerah, melebihi yang diamanatkan sebesar 20%. Rincian perhitungan alokasi anggaran fungsi pendidikan dengan uraian sebagai berikut:

**Tabel 2.4 Perhitungan Alokasi Anggaran Bidang Pendidikan**

NO	KOMPONEN PERHITUNGAN	APBD 2024	APBD-P 2024	REALISASI APBD 2024
1.	a. Urusan Bidang Pendidikan	460.884.246.133,00	467.091.421.098,00	460.742.308.524,20
	b. Urusan Bidang Kebudayaan	4.361.411.450,00	7.008.471.735,00	6.523.176.991,00
	c. Urusan Bidang Perpustakaan	3.391.131.831,00	3.585.948.692,00	3.522.297.486,22
	d. Urusan Bidang Kepemudaan dan Olahraga	8.022.391.030,00	10.812.537.503,00	10.540.013.052,49
2.	Anggaran Fungsi Pendidikan (a+b)	476.659.180.444,00	488.498.379.028,00	481.327.796.053,91
3.	Total Belanja Daerah	1.796.436.808.700,00	1.880.407.827.574,00	1.841.658.090.733,11
4.	Rasio anggaran pendidikan (2:3) x 100%	<b>26,53%</b>	<b>25,98%</b>	<b>26,14%</b>

#### b. Alokasi Anggaran Fungsi Kesehatan

Anggaran fungsi kesehatan untuk meningkatkan pelayanan pada bidang kesehatan sebesar Rp269.963.844.948,00. Rincian perhitungan alokasi anggaran fungsi kesehatan dengan uraian sebagai berikut:

**Tabel 2.5 Alokasi Anggaran Fungsi Kesehatan**





NO	KOMPONEN PERHITUNGAN	APBD 2024	APBD-P 2024	REALISASI APBD 2024
1	A Belanja bidang Kesehatan:	260.342.602.599,00	269.963.844.948,00	258.196.971.952,07
	1) Belanja Operasi:			
	a) Belanja Pegawai;	125.747.384.831,00	126.100.712.000,00	120.854.830.807,00
	b) Belanja Barang dan Jasa;	123.017.026.729,00	125.332.428.514,00	118.950.506.644,07
	c) Belanja Hibah;	0,00	1.094.500.000,00	1.094.351.160,00
	d) Belanja Bantuan Sosial.	0,00	0,00	0,00
	2) Belanja Modal	11.578.191.039,00	17.436.204.434,00	17.297.283.341,00
	B Belanja pada sub kegiatan di luar Urusan bidang Kesehatan yang menunjang Kesehatan.	0,00	0,00	0,00
2	Anggaran Kesehatan (a+b)	260.342.602.599,00	269.963.844.948,00	258.196.971.952,07
3	Total Belanja Daerah	1.796.436.808.700,00	1.880.407.827.574	1.711.167.248.686,15
4	Gaji ASN	88.187.900.485,00	87.259.903.000,00	83.494.274.959,00
5	Total Belanja Daerah di luar Gaji ASN (3-4)	1.708.248.908.215	1.793.147.924.574	1.627.672.973.727
	Rasio anggaran kesehatan (2:5) x 100%	15,24	15,06	15,86

### c. Alokasi Anggaran Belanja Infrastruktur

Anggaran belanja infrastruktur pelayanan publik paling rendah sebesar 40% dari total belanja APBD diluar belanja bagi hasil/transfer kepada daerah atau desa. Apabila persentase tersebut belum tercapai, Pemerintah Daerah menyesuaikan porsi belanja infrastruktur pelayanan publik daerah secara bertahap dalam waktu 5 (lima) tahun sejak diterbitkannya UU HKPD, sehingga batas akhir pengalokasian tersebut sampai dengan tahun 2027. Rincian besaran Belanja Infrastruktur yang harus dipenuhi adalah sebagai berikut:

**Tabel 2.6 Besaran Minimal Belanja Infrastruktur**

NO	KOMPONEN PERHITUNGAN	APBD 2024	APBD-P 2024	REALISASI APBD 2024
1	Total Belanja Daerah	1.796.436.808.700,00	1.880.407.827.574,00	1.841.658.090.733,11
2	Belanja bagi hasil dan/atau transfer kepada daerah dan/atau desa:			
	a) Belanja Bagi Hasil	3.432.757.000,00	3.465.570.000,00	3.119.275.000,00
	b) Bantuan keuangan	353.465.171.000,00	360.504.406.000,00	360.341.602.772,00
	Jumlah(a+b)	356.897.928.000,00	363.969.976.000,00	363.460.877.772,00
3	Selisih (1-2)	1.439.538.880.700,00	1.516.437.851.574,00	1.478.197.212.961,11
4	Minimal Belanja Infrastruktur Pelayanan Publik (40% x Selisih)	575.815.552.280,00	606.575.140.629,60	591.278.885.184,44

Belanja infrastruktur pelayanan publik adalah belanja infrastruktur daerah yang langsung terkait dengan percepatan pembangunan dan/atau pemeliharaan fasilitas pelayanan publik yang berorientasi pada pembangunan ekonomi daerah dalam rangka meningkatkan kesempatan kerja, mengurangi kemiskinan, dan mengurangi kesenjangan penyediaan layanan publik antar daerah.

Rincian perhitungan alokasi anggaran dan realisasi fungsi infrastruktur daerah dengan uraian sebagai berikut:



- a. Belanja Modal peralatan dan mesin anggaran setelah perubahan sebesar Rp34.096.853.208,00 dengan realisasi sebesar Rp35.193.168.507,00
- b. Belanja Modal Bangunan dan Gedung anggaran setelah perubahan sebesar Rp75.433.483.006,00 dengan realisasi sebesar Rp70.599.092.543,10
- c. Belanja Modal Jalan, jaringan, dan irigasi anggaran setelah perubahan sebesar Rp162.936.781.705,00 dengan realisasi sebesar Rp162.423.124.362,00
- d. Belanja Modal aset tetap lainnya anggaran setelah perubahan sebesar Rp9.536.327.340,00 dengan realisasi sebesar Rp10.556.710.339,00
- e. Belanja Modal aset lainnya anggaran setelah perubahan sebesar Rp325.000.000,00 dengan realisasi sebesar Rp324.848.640,00.

**Tabel 2.7 Alokasi Anggaran Fungsi Infrastruktur Daerah**

NO	KOMPONEN PERHITUNGAN	APBD 2024	APBD-P 2024	REALISASI APBD 2024
1	A. Belanja Modal:	269.622.014.782,00	282.608.445.259,00	279.336.944.391,10
	1) Tanah	0,00	280.000.000,00	240.000.000,00
	2) Peralatan dan Mesin;	21.359.424.336,00	34.096.853.208,00	35.193.168.507,00
	3) Bangunan dan Gedung;	81.790.930.067,00	75.433.483.006,00	70.599.092.543,10
	4) Jalan, Jaringan dan Irigasi;	158.900.042.939,00	162.936.781.705,00	162.423.124.362,00
	5) Aset Tetap Lainnya;	7.183.717.440,00	9.536.327.340,00	10.556.710.339,00
	6) Aset Lainnya;	387.900.000,00	325.000.000,00	324.848.640,00
	B. Belanja Pemeliharaan	8.325.066.250,00	9.999.573.138,00	9.710.297.990,57
2	Belanja Hibah	138.022.833.840,00	179.363.873.494,00	176.701.404.808,29
	Belanja Bantuan Sosial	675.593.680,00	430.400.000,00	429.850.750,00
	Belanja Bantuan Keuangan	353.465.171.000,00	360.504.406.000,00	360.341.602.772,00
3	<b>Jumlah Belanja Infrastruktur Daerah (1+2)</b>	<b>770.110.679.552,00</b>	<b>832.626.697.891,00</b>	<b>826.280.100.711,96</b>



## BAB IV

### KEBIJAKAN AKUNTANSI

#### 4.1. UMUM

Laporan keuangan disusun untuk menyediakan informasi yang relevan mengenai posisi keuangan dan seluruh transaksi yang dilakukan oleh Pemerintah Kabupaten Kapuas Hulu selama satu periode pelaporan. Laporan keuangan terutama digunakan untuk membandingkan realisasi pendapatan dan belanja dengan anggaran yang telah ditetapkan, menilai kondisi keuangan, menilai efektivitas dan efisiensi pada Pemerintah Kabupaten Kapuas Hulu, dan membantu menentukan ketaatannya terhadap peraturan perundang-undangan.

Tujuan penyusunan laporan keuangan adalah untuk menyajikan informasi yang bermanfaat bagi para pengguna laporan dalam nilai akuntabilitas dan membuat keputusan baik keputusan ekonomi, sosial, maupun politik dengan:

- a. Menyediakan informasi mengenai apakah penerimaan periode berjalan cukup untuk membiayai seluruh pengeluaran.
- b. Menyediakan informasi mengenai apakah cara memperoleh sumber daya ekonomi dan alokasinya telah sesuai dengan anggaran yang ditetapkan dan peraturan perundang-undangan.
- c. Menyediakan informasi mengenai jumlah sumber daya ekonomi yang digunakan dalam kegiatan pemerintah daerah serta hasil-hasil yang telah dicapai.
- d. Menyediakan informasi mengenai posisi keuangan dalam kondisi pemerintah daerah berkaitan dengan sumber-sumber penerimaannya, baik jangka pendek maupun jangka panjang, termasuk yang berasal dari pungutan pajak maupun pinjaman.
- e. Menyediakan informasi mengenai perubahan posisi keuangan pemerintah daerah, apakah mengalami kenaikan atau penurunan, sebagai akibat kegiatan yang dilakukan selama periode pelaporan.

Pada TA 2024, Pemerintah Kabupaten Kapuas Hulu menerapkan akuntansi berbasis akrual sebagai pelaksanaan Peraturan Pemerintah Nomor 71 Tahun 2010 tentang Standar Akuntansi Pemerintahan. Dampak kumulatif yang disebabkan oleh perubahan penerapan akuntansi berbasis akrual disajikan pada Laporan Perubahan Ekuitas dan diungkapkan dalam Catatan atas Laporan Keuangan. Kebijakan akuntansi berbasis akrual yang diterapkan dalam rangka penyusunan Laporan Keuangan Pemerintah Kabupaten Kapuas Hulu Tahun 2024 berdasarkan pada:

- a. Undang-Undang Nomor 17 Tahun 2003 tentang Keuangan Negara;
- b. Undang-Undang Nomor 1 Tahun 2004 tentang Perbendaharaan Negara;
- c. Undang-Undang Nomor 23 Tahun 2014 tentang Pemerintahan Daerah;
- d. Peraturan Pemerintah Nomor 71 Tahun 2010 tentang Standar Akuntansi Pemerintahan;



- e. Peraturan Pemerintah Nomor 12 Tahun 2019 tentang Pengelolaan Keuangan Daerah;
- f. Peraturan Menteri Dalam Negeri Nomor 77 Tahun 2020 tentang Pedoman Teknis Pengelolaan Keuangan Daerah;
- g. Peraturan Daerah Kabupaten Kapuas Hulu Nomor 8 Tahun 2020 tentang Pengelolaan Keuangan Daerah;
- h. Peraturan Daerah Kabupaten Kapuas Hulu Nomor 06 Tahun 2024 Tentang Perubahan APBD Tahun 2024;
- i. Peraturan Bupati Kabupaten Kapuas Hulu Nomor 20 Tahun 2024 Tentang Perubahan APBD Tahun Anggaran 2024
- j. Peraturan Bupati Kapuas Hulu Nomor 22 Tahun 2020 tentang Perubahan atas Peraturan Bupati Nomor 24 Tahun 2014 Tentang Sistem Akuntansi Pemerintah Kabupaten Kapuas Hulu;
- k. Peraturan Bupati Kapuas Hulu Nomor 53 Tahun 2021 tentang Perubahan atas Peraturan Bupati Nomor 48 Tahun 2018 tentang Kebijakan Akuntansi Pemerintah Kabupaten Kapuas Hulu; dan
- l. Peraturan Bupati Kapuas Hulu Nomor 4 Tahun 2024 tentang Perubahan Kedua atas Peraturan Bupati Nomor 48 Tahun 2018 tentang Kebijakan Akuntansi Pemerintah Kabupaten Kapuas Hulu.

#### **4.2. ENTITAS AKUNTANSI/ENTITAS PELAPORAN KEUANGAN DAERAH**

Pemerintah Kabupaten Kapuas Hulu sebagai entitas pelaporan berkewajiban menyusun laporan keuangan pemerintah daerah. Kepala SKPD sebagai entitas akuntansi menyusun laporan keuangan SKPD yang disampaikan kepada PPKD untuk digabung menjadi laporan keuangan pemerintah daerah.

Pemerintah Kabupaten Kapuas Hulu telah membentuk Susunan Organisasi Perangkat Daerah melalui Peraturan Daerah Nomor 10 Tahun 2021 tentang Perubahan Ketiga atas Peraturan Daerah Nomor 7 Tahun 2016 tentang Pembentukan dan Susunan Perangkat Daerah yang terdiri dari:

1. Urusan Pemerintahan Wajib yang Berkaitan dengan Pelayanan Dasar
  - a. Dinas Pendidikan dan Kebudayaan;
  - b. Dinas Kesehatan, Pengendalian Penduduk dan Keluarga Berencana;
  - c. Dinas Pekerjaan Umum dan Penataan Ruang;
  - d. Dinas Perumahan Rakyat dan Kawasan Permukiman, Pertanahan dan Lingkungan Hidup;
  - e. Satuan Polisi Pamong Praja;
  - f. Badan Penanggulangan Bencana Daerah;
  - g. Dinas Sosial, Pemberdayaan Perempuan dan Perlindungan Anak.
2. Urusan pemerintahan wajib yang tidak berkaitan dengan pelayanan dasar
  - a. Dinas Tenaga Kerja, Perindustrian Dan Transmigrasi;
  - b. Dinas Kependudukan dan Pencatatan Sipil;





- c. Dinas Pemberdayaan Masyarakat dan Desa;
- d. Dinas Perhubungan;
- e. Dinas Komunikasi dan Informatika dan Statistik;
- f. Dinas Koperasi, Usaha Kecil Menengah dan Perdagangan;
- g. Dinas Penanaman Modal dan Pelayanan Terpadu Satu Pintu;
- h. Dinas Kepemudaan Olah Raga dan Pariwisata;
- i. Dinas Perpustakaan dan Kearsipan.
- 3. Urusan pemerintahan pilihan
  - a. Dinas Perikanan;
  - b. Dinas Pertanian dan Pangan.
- 4. Urusan pendukung urusan pemerintahan
  - a. Sekretariat Daerah;
  - b. Sekretariat DPRD.
- 5. Urusan penunjang urusan pemerintahan
  - a. Badan Perencanaan Pembangunan Daerah;
  - b. Badan Keuangan dan Aset Daerah;
  - c. Badan Pendapatan Daerah;
  - d. Badan Kepegawaian dan Pengembangan Sumber Daya Manusia;
  - e. Badan Pengelola Perbatasan.
- 6. Urusan pengawasan urusan pemerintahan
  - a. Inspektorat
- 7. Urusan kewilayahan
  - a. Kecamatan Putussibau Utara;
  - b. Kecamatan Putussibau Selatan;
  - c. Kecamatan Bika;
  - d. Kecamatan Kalis;
  - e. Kecamatan Embaloh Hilir;
  - f. Kecamatan Embaloh Hulu;
  - g. Kecamatan Bunut Hilir;
  - h. Kecamatan Boyan Tanjung;
  - i. Kecamatan Bunut Hulu;
  - j. Kecamatan Mentebah;
  - k. Kecamatan Jongkong;
  - l. Kecamatan Pengkadan;
  - m. Kecamatan Hulu Gurung;
  - n. Kecamatan Selimbau;
  - o. Kecamatan Badau;
  - p. Kecamatan Batang Lupa;
  - q. Kecamatan Empanang;



- r. Kecamatan Puring Kencana;
  - s. Kecamatan Semitau;
  - t. Kecamatan Suhaid;
  - u. Kecamatan Seberuang;
  - v. Kecamatan Silat Hilir;
  - w. Kecamatan Silat Hulu.
8. Urusan pemerintahan umum
- a. Badan Kesatuan Bangsa dan Politik

#### **4.3. BASIS AKUNTANSI YANG MENDASARI PENYUSUNAN LAPORAN KEUANGAN**

Basis akuntansi yang digunakan dalam laporan keuangan adalah basis kas untuk pengakuan pendapatan, belanja, dan pembiayaan dalam Laporan Realisasi Anggaran dan basis akrual untuk pengakuan aset, kewajiban, dan ekuitas dalam Neraca.

Basis kas adalah pendapatan diakui pada saat kas diterima di Rekening Kas Umum Daerah atau oleh entitas pelaporan dan belanja diakui pada saat kas dikeluarkan dari Rekening Kas Umum Daerah atau entitas pelaporan. Penentuan sisa pembiayaan anggaran baik lebih ataupun kurang untuk setiap periode tergantung pada selisih realisasi penerimaan dan pengeluaran. Pendapatan dan belanja bukan tunai seperti bantuan pihak luar asing dalam bentuk barang dan jasa disajikan pada Laporan Realisasi Anggaran.

Basis akrual adalah basis akuntansi yang mengakui pengaruh transaksi dan peristiwa lainnya pada saat transaksi dan peristiwa itu terjadi, tanpa memperhatikan saat kas atau setara kas diterima atau dibayar.

##### **1. Prinsip Nilai Historis**

Aset dicatat sebesar pengeluaran kas dan setara kas yang dibayar atau sebesar nilai wajar dari imbalan (*consideration*) untuk memperoleh aset tersebut pada saat perolehan. Kewajiban dicatat sebesar jumlah kas dan setara kas yang diharapkan akan dibayarkan untuk memenuhi kewajiban di masa yang akan datang dalam pelaksanaan kegiatan pemerintah. Nilai historis lebih dapat diandalkan daripada penilaian yang lain karena lebih objektif dan dapat diverifikasi. Dalam hal tidak terdapat nilai historis, dapat digunakan nilai wajar aset atau kewajiban terkait.

##### **2. Prinsip Realisasi**

Pendapatan yang tersedia yang telah diotorisasikan melalui anggaran pemerintah selama suatu tahun fiskal akan digunakan untuk membayar hutang dan belanja dalam periode tersebut.

##### **3. Prinsip Substansi Mengungguli Bentuk Formal**

Informasi dimaksudkan untuk menyajikan dengan wajar transaksi serta peristiwa lain yang seharusnya disajikan, maka transaksi atau peristiwa lain tersebut perlu dicatat dan disajikan sesuai dengan substansi dan realitas ekonomi, dan bukan hanya aspek formalitasnya. Apabila substansi transaksi atau peristiwa lain tidak



konsisten/berbeda dengan aspek formalitasnya, maka hal tersebut harus diungkapkan dengan jelas dalam Catatan atas Laporan Keuangan.

4. Prinsip Periodisitas

Kegiatan akuntansi dan pelaporan keuangan entitas pelaporan perlu dibagi menjadi periode-periode pelaporan sehingga kinerja entitas dapat diukur dan posisi sumber daya yang dimilikinya dapat ditentukan. Periode utama yang digunakan adalah tahunan. Periode tambahannya adalah periode bulanan, triwulanan, dan semesteran.

5. Prinsip Konsistensi

Perlakuan akuntansi yang sama diterapkan pada kejadian yang serupa dari periode ke periode oleh suatu entitas pelaporan (prinsip konsistensi internal). Metode akuntansi yang dipakai dapat diubah dengan syarat bahwa metode yang baru diterapkan mampu memberikan informasi yang lebih baik dibanding metode lama. Pengaruh atas perubahan penerapan metode ini diungkapkan dalam Catatan atas Laporan Keuangan.

6. Prinsip Pengungkapan Lengkap

Laporan keuangan menyajikan secara lengkap informasi yang dibutuhkan oleh pengguna. Informasi yang dibutuhkan oleh pengguna laporan keuangan dapat ditempatkan pada lembar muka (on the face) laporan keuangan atau Catatan atas Laporan Keuangan.

7. Prinsip Penyajian Wajar

Laporan keuangan menyajikan dengan wajar Laporan Realisasi Anggaran, Neraca, Catatan atas Laporan Keuangan. Faktor pertimbangan sehat bagi penyusun laporan keuangan diperlukan ketika menghadapi ketidakpastian peristiwa dan keadaan tertentu. Ketidakpastian seperti itu diakui dengan mengungkapkan hakikat serta tingkatnya dengan menggunakan pertimbangan sehat dalam penyusunan laporan keuangan. Pertimbangan sehat mengandung unsur kehati-hatian pada saat melakukan prakiraan dalam kondisi ketidakpastian sehingga aset atau pendapatan tidak dinyatakan terlalu tinggi dan kewajiban tidak dinyatakan terlalu rendah. Penggunaan pertimbangan sehat tetap harus mempertimbangkan kenetralan dan keandalan laporan keuangan.

#### **4.4. PENERAPAN KEBIJAKAN AKUNTANSI BERKAITAN DENGAN KETENTUAN YANG ADA DALAM SAP**

##### **1. ASET LANCAR**

###### **a. Kas di Kas Daerah**

Kas di Kas Daerah adalah uang tunai dan saldo kas pemerintah daerah yang berada di rekening Kas Daerah pada bank-bank yang ditunjuk oleh pemerintah daerah yang setiap saat dapat digunakan untuk membiayai kegiatan pemerintahan.

Kas di Kas Daerah diakui pada saat diterima oleh Bendahara umum Daerah ditandai masuknya uang ke Rekening Bendahara Umum Daerah. Hal-hal

yang harus diungkapkan yang berkaitan dengan laporan keuangan maupun catatan atas laporan keuangan adalah: Rincian Jumlah Kas di kas daerah; Klasifikasi kas di kas daerah dan jumlah masing-masing kas di kas daerah; dan Kas yang merupakan titipan pihak ketiga.

**b. Kas di Bendahara**

Kas di Bendahara adalah kas baik berupa saldo rekening bank maupun saldo uang tunai dalam pengelolaan Bendahara Pengeluaran ataupun Bendahara Penerimaan yang masih harus dipertanggungjawabkan kepada Bendahara Umum Daerah. Kas di Bendahara Pengeluaran diakui pada saat kas keluar dari Bendahara Umum Daerah untuk diserahkan kepada Bendahara Pengeluaran. Kas di Bendahara Penerimaan diakui pada saat kas diterima oleh Bendahara Penerimaan dan belum disetorkan ke kas daerah.

Kas di Bendahara dinyatakan dalam nilai rupiah, jika ada kas dalam valuta asing maka harus dikonversi berdasarkan nilai kurs tengah BI pada tanggal transaksi. Pada akhir tahun kas di bendahara dalam valuta asing dikonversi ke dalam rupiah menggunakan kurs tengah BI pada tanggal neraca.

Hal-hal yang harus diungkapkan yang berkaitan dengan laporan keuangan maupun catatan atas laporan keuangan adalah: Rincian jumlah kas di bendahara; dan Klasifikasi kas di bendahara dan jumlah masing-masing kas di bendahara.

**c. Bagian Lancar Tagihan Penjualan Angsuran**

Bagian Lancar Tagihan Penjualan Angsuran merupakan reklasifikasi tagihan penjualan angsuran jangka panjang ke dalam piutang jangka pendek yang dilakukan pada akhir tahun. Bagian Lancar Tagihan Penjualan Angsuran dicatat sebesar nilai nominal.

**d. Bagian Lancar Tuntutan Perbendaharaan dan Tuntutan Ganti Rugi**

Bagian Lancar Tuntutan Perbendaharaan/Tuntutan Ganti Rugi merupakan reklasifikasi lain-lain aset yang berupa TP/TGR ke dalam aset lancar disebabkan adanya TP/TGR jangka panjang yang jatuh tempo tahun berikutnya. Reklasifikasi ini dilakukan hanya untuk tujuan penyusunan neraca karena penerimaan kembali dari TP/TGR akan mengurangi akun Tuntutan Perbendaharaan/Tuntutan Ganti Rugi bukan Bagian Lancar Tuntutan Perbendaharaan/Tuntutan Ganti Rugi.

Hal-hal yang harus diungkapkan yang berkaitan dengan bagian lancar TGR di laporan keuangan maupun catatan atas laporan keuangan disesuaikan dengan kebutuhan daerah, antara lain: klasifikasi bagian lancar TGR menurut umur dan klasifikasi bagian lancar TGR menurut debitor.

**e. Piutang Pajak**

Piutang Pajak dan Retribusi Daerah merupakan piutang yang diakui atas pajak dan retribusi daerah yang sudah ada ketetapannya (SKRD dan SKRDT) pada tanggal pelaporan tetapi belum ada realisasinya.

Piutang Pajak dan Retribusi Daerah diakui pada tanggal pelaporan berdasarkan inventarisasi. Perkiraan Piutang Pajak dan Retribusi Daerah



dicatat sebesar nilai nominal. Hal-hal yang harus diungkapkan yang berkaitan dengan Piutang Pajak dan Retribusi Daerah di laporan keuangan maupun catatan atas laporan keuangan disesuaikan dengan kebutuhan daerah.

**f. Piutang Lain-Lain**

Akun Piutang Lain-Lain digunakan untuk mencatat transaksi yang berkaitan dengan pengakuan piutang diluar Bagian Lancar Tagihan Penjualan Angsuran, Bagian Lancar Pinjaman kepada BUMN/BUMD, Bagian Lancar Tuntutan Perbendaharaan, Bagian Lancar Tuntutan Ganti Rugi, Piutang Pajak dan Piutang Retribusi.

Piutang lain-lain diakui pada saat timbulnya piutang/tagihan lain-lain kepada debitur. Piutang lain-lain dicatat sebesar nilai nominal yaitu sebesar nilai rupiah piutang yang belum dilunasi. Hal-hal yang harus diungkapkan yang berkaitan dengan piutang lain-lain di laporan keuangan maupun catatan atas laporan keuangan disesuaikan dengan kebutuhan daerah.

**g. Persediaan**

Persediaan adalah aset dalam bentuk barang atau perlengkapan (supplies) yang diperoleh dengan maksud untuk mendukung kegiatan operasional pemerintah dan barang-barang yang dimaksudkan untuk dijual dan/atau diserahkan dalam rangka pelayanan kepada masyarakat dalam waktu 12 (dua belas) bulan dari tanggal pelaporan.

Persediaan diakui pada saat diterima atau hak kepemilikannya dan/atau kekuasaannya berpindah. Pada akhir periode akuntansi, persediaan dicatat berdasarkan hasil inventarisasi fisik. Pencatatan Persediaan dilakukan bukan pada saat perolehan dan penggunaannya tetapi pada akhir tahun anggaran sesuai dengan hasil inventarisasi fisik atas persediaan atau metode pencatatan persediaan menggunakan metode pencatatan periodik. Persediaan dicatat sebesar biaya perolehan apabila diperoleh dengan pembelian, biaya standar apabila diperoleh dengan memproduksi sendiri dan nilai wajar apabila diperoleh dengan cara lainnya seperti donasi/ rampasan.

**2. INVESTASI**

**a. Investasi Non Permanen**

Investasi adalah aset yang dimaksudkan untuk memperoleh manfaat ekonomik seperti bunga, dividen dan royalti atau manfaat sosial, sehingga dapat meningkatkan kemampuan pemerintah dalam rangka pelayanan kepada masyarakat.

Investasi jangka panjang adalah investasi yang dimaksudkan untuk dimiliki lebih dari 12 (dua belas) bulan, antara lain dapat berupa:

- a. Pembelian obligasi atau surat utang jangka panjang yang dimaksudkan untuk dimiliki sampai dengan tanggal jatuh temponya oleh pemerintah;
- b. Penanaman modal dalam proyek pembangunan yang dapat dialihkan kepada pihak ketiga;



- c. Dana yang disisihkan pemerintah dalam rangka pelayanan masyarakat seperti bantuan modal kerja secara bergulir kepada kelompok masyarakat; dan
- d. Bantuan ternak bergulir.

Nilai perolehan atau nilai wajar investasi dapat diukur secara memadai. Pengeluaran untuk perolehan investasi jangka panjang diakui sebagai pengeluaran pembiayaan pada tanggal perolehan.

#### **b. Investasi Permanen**

Investasi adalah aset yang dimaksudkan untuk memperoleh manfaat ekonomik seperti bunga, dividen dan royalti, atau manfaat sosial, sehingga dapat meningkatkan kemampuan pemerintah dalam rangka pelayanan kepada masyarakat.

Investasi jangka panjang adalah investasi yang dimaksudkan untuk dimiliki lebih dari 12 (dua belas) bulan. Investasi permanen adalah investasi jangka panjang yang dimaksudkan untuk dimiliki secara berkelanjutan.

Investasi permanen ini dapat berupa:

- a. Penyertaan Modal Pemerintah pada perusahaan negara/daerah, badan internasional dan badan usaha lainnya yang bukan milik negara;
- b. Investasi permanen lainnya yang dimiliki oleh pemerintah untuk menghasilkan pendapatan atau meningkatkan pelayanan kepada masyarakat.

Suatu pengeluaran kas atau aset dapat diakui sebagai investasi apabila memenuhi salah satu kriteria:

Nilai perolehan atau nilai wajar investasi dapat diukur secara memadai (reliable). Penerimaan dari pelepasan investasi jangka panjang diakui sebagai penerimaan pembiayaan. Pelepasan sebagian dari investasi tertentu yang dimiliki pemerintah dinilai dengan menggunakan nilai rata-rata. Hasil investasi berupa dividen tunai yang diperoleh dari penyertaan modal pemerintah yang pencatatannya menggunakan metode biaya, dicatat sebagai Pendapatan Hasil Pengelolaan Kekayaan Daerah yang Dipisahkan-LO dan Pendapatan Hasil Pengelolaan Kekayaan Daerah yang Dipisahkan-LRA. Sedangkan dividen dalam bentuk saham (stock dividend) yang diterima akan menambah nilai investasi pemerintah dan dicatat sebagai Pendapatan Hasil Pengelolaan Kekayaan Daerah yang Dipisahkan-LO, namun tidak mempengaruhi pencatatan pendapatan di LRA.

Sedangkan apabila menggunakan metode ekuitas, hasil investasi permanen jangka panjang berupa dividen tunai yang diperoleh dari penyertaan modal pemerintah dicatat sebagai Pendapatan Hasil Pengelolaan Kekayaan Daerah yang Dipisahkan-LRA dan pengurang nilai investasi pemerintah daerah, namun tidak mempengaruhi pencatatan pendapatan di LO. Sedangkan dividen dalam bentuk saham (stock dividend) yang diterima tidak mempengaruhi pencatatan pendapatan di LRA dan LO, serta pencatatan nilai investasi.

Hasil pengelolaan investasi non permanen jangka panjang dalam bentuk dana bergulir berupa bunga, bagi hasil dan bentuk lainnya, diakui sebagai Pendapatan LRA dan Pendapatan LO. Jika hasil pengelolaan investasi non permanen dana bergulir tersebut digulirkan kembali ke masyarakat, maka pendapatan tersebut juga diakui sebagai penambah nilai investasi dan mempengaruhi pencatatan pengeluaran pembiayaan dalam LRA.

Investasi jangka panjang yang bersifat permanen misalnya penyertaan modal pemerintah, dicatat sebesar biaya perolehannya meliputi harga transaksi investasi itu sendiri ditambah biaya lain yang timbul dalam rangka perolehan investasi tersebut.

Apabila investasi jangka panjang diperoleh dari pertukaran aset pemerintah, maka nilai investasi yang diperoleh pemerintah adalah sebesar biaya perolehan, atau nilai wajar investasi tersebut jika harga perolehannya tidak ada.

Harga perolehan investasi dalam valuta asing harus dinyatakan dalam rupiah dengan menggunakan nilai tukar (kurs tengah BI) yang berlaku pada tanggal transaksi.

### **3. ASET TETAP**

#### **a. Tanah**

Tanah yang dikelompokkan sebagai aset tetap adalah tanah yang diperoleh dengan maksud untuk dipakai dalam kegiatan operasional pemerintah dan dalam kondisi siap dipakai. Pengakuan tanah dilakukan bila tanah telah diterima atau diserahkan hak kepemilikannya dan atau pada saat penguasaannya berpindah.

Tanah diakui pertama kali sebesar biaya perolehan. Biaya perolehan mencakup harga pembelian atau biaya pembebasan tanah, biaya yang dikeluarkan dalam rangka memperoleh hak, biaya pematangan, pengukuran, penimbunan, dan biaya lainnya yang dikeluarkan sampai tanah tersebut siap pakai. Nilai tanah juga meliputi nilai bangunan tua yang terletak pada tanah yang dibeli tersebut jika bangunan tua tersebut dimaksudkan untuk dimusnahkan. Suatu tanah dieliminasi dari neraca ketika dilepaskan atau dijual.

Tanah yang secara permanen dilepas harus dieliminasi dari Neraca dan diungkapkan dalam Catatan atas Laporan Keuangan. Tanah yang dihentikan dari penggunaan aktif pemerintah tidak memenuhi definisi aset tetap dan harus dipindahkan ke pos aset lainnya. Tanah dinilai dengan biaya perolehan. Apabila penilaian tanah dengan menggunakan biaya perolehan tidak memungkinkan maka nilai tanah didasarkan pada nilai wajar pada saat perolehan. Tanah yang diperoleh dari sumbangan (donasi) harus dicatat sebesar nilai wajar pada saat perolehan. Penilaian kembali atau revaluasi tanah dilakukan jika didasarkan pada ketentuan pemerintah yang berlaku secara nasional. Tanah yang dihentikan dari penggunaan aktif pemerintah tidak memenuhi definisi aset tetap dan harus dipindahkan ke pos aset lainnya sesuai dengan nilai tercatatnya.



Laporan keuangan mengungkapkan pos tanah sebagai berikut. Dasar penilaian yang digunakan untuk menentukan nilai tercatat (carrying amount); Hakikat setiap petunjuk yang digunakan untuk menentukan biaya pengganti; Nilai tercatat tanah.

#### **b. Peralatan dan Mesin**

Peralatan dan mesin mencakup mesin-mesin dan kendaraan bermotor, alat elektronik, dan seluruh inventaris kantor, dan peralatan lainnya yang nilainya signifikan dan masa manfaatnya lebih dari 12 (dua belas) bulan dan dalam kondisi siap pakai. Pengakuan peralatan dan mesin dilakukan bila peralatan dan mesin telah diterima atau diserahkan hak kepemilikannya dan/atau pada saat penguasaannya berpindah.

Pengeluaran setelah perolehan awal peralatan atau mesin yang memperpanjang masa manfaat atau yang kemungkinan besar memberi manfaat ekonomik di masa yang akan datang dalam bentuk kapasitas, mutu produksi atau peningkatan standar kinerja, harus ditambahkan pada nilai tercatat peralatan atau mesin yang bersangkutan.

Biaya perolehan peralatan dan mesin menggambarkan jumlah pengeluaran yang telah dilakukan untuk memperoleh peralatan dan mesin tersebut sampai siap pakai. Biaya ini antara lain meliputi harga pembelian, biaya pengangkutan, biaya instalasi, serta biaya langsung lainnya untuk memperoleh dan mempersiapkan sampai peralatan dan mesin tersebut siap digunakan.

Peralatan dan mesin dieliminasi dari neraca ketika dilepaskan/dihapuskan atau bila peralatan dan mesin secara permanen dihentikan penggunaannya dan tidak ada manfaat ekonomik masa yang akan datang. Peralatan dan mesin yang dihentikan dari penggunaan aktif pemerintah atau dihapuskan tetapi masih ada manfaat ekonomik masa yang akan datang tidak memenuhi definisi aset tetap dan harus dipindahkan ke pos aset lainnya sesuai dengan nilai tercatatnya.

Peralatan dan mesin dinilai dengan biaya perolehan. Apabila penilaian peralatan dan mesin dengan menggunakan biaya perolehan tidak memungkinkan maka nilai peralatan dan mesin didasarkan pada nilai wajar pada saat perolehan.

Biaya perolehan peralatan dan mesin terdiri dari harga belinya atau konstruksinya, termasuk bea impor dan setiap biaya yang dapat diatribusikan secara langsung dalam membawa peralatan dan mesin tersebut ke kondisi yang membuat peralatan dan mesin tersebut dapat bekerja untuk penggunaan yang dimaksudkan. Biaya administrasi dan biaya umum lainnya bukan merupakan suatu komponen biaya peralatan dan mesin sepanjang biaya tersebut tidak dapat diatribusikan secara langsung pada biaya perolehan peralatan dan mesin atau membawa peralatan dan mesin ke kondisi kerjanya.

Pengeluaran setelah perolehan awal peralatan dan mesin yang memperpanjang masa manfaat atau yang kemungkinan besar memberi manfaat ekonomik di masa yang akan datang dalam bentuk kapasitas, mutu

produksi, atau peningkatan standar kinerja, harus ditambahkan pada nilai tercatat peralatan dan mesin yang bersangkutan.

Apabila terjadi kondisi yang memungkinkan penilaian kembali, maka peralatan dan mesin akan disajikan dengan penyesuaian pada akun peralatan dan mesin dan akun diinvestasikan dalam Aset Tetap. Laporan keuangan mengungkapkan penambahan, pelepasan/penghapusan, perubahan nilai (jika ada) dan mutasi peralatan dan mesin lainnya.

### **c. Gedung dan Bangunan**

Gedung dan bangunan mencakup seluruh gedung dan bangunan yang diperoleh dengan maksud untuk dipakai dalam kegiatan operasional pemerintah dan dalam kondisi siap dipakai. Pengakuan gedung dan bangunan dilakukan bila gedung dan bangunan telah diterima atau diserahkan hak kepemilikannya dan atau pada saat penguasaannya berpindah.

Pengeluaran setelah perolehan awal gedung dan bangunan yang memperpanjang masa manfaat atau yang kemungkinan besar memberi manfaat ekonomik di masa yang akan datang dalam bentuk kapasitas, mutu produksi atau peningkatan standar kinerja, harus ditambahkan pada nilai tercatat gedung dan bangunan yang bersangkutan.

Biaya perolehan gedung dan bangunan menggambarkan seluruh biaya yang dikeluarkan untuk memperoleh gedung dan bangunan sampai siap pakai. Biaya ini antara lain meliputi harga pembelian atau biaya konstruksi, termasuk biaya pengurusan IMB, notaris, dan pajak. Gedung dan bangunan yang dihentikan dari penggunaan aktif pemerintah atau dihapuskan tidak memenuhi definisi aset tetap dan harus dipindahkan ke pos aset lainnya sesuai dengan nilai tercatatnya.

Gedung dan bangunan dinilai dengan biaya perolehan. Apabila penilaian gedung dan bangunan dengan menggunakan biaya perolehan tidak memungkinkan maka nilai gedung dan bangunan didasarkan pada nilai wajar pada saat perolehan. Biaya perolehan suatu gedung dan bangunan terdiri dari harga belinya atau konstruksinya, termasuk bea impor dan setiap biaya yang dapat diatribusikan secara langsung dalam membawa aset tersebut ke kondisi yang membuat aset tersebut dapat bekerja untuk penggunaan yang dimaksudkan.

Biaya perolehan gedung dan bangunan yang dibangun dengan cara swakelola ditentukan menggunakan prinsip yang sama seperti aset yang dibeli. Pengeluaran setelah perolehan awal gedung dan bangunan yang memperpanjang masa manfaat atau yang kemungkinan besar memberi manfaat ekonomik di masa yang akan datang dalam bentuk kapasitas, mutu produksi atau peningkatan standar kinerja, harus ditambahkan pada nilai tercatat gedung dan bangunan yang bersangkutan.

Apabila terjadi kondisi yang memungkinkan penilaian kembali, maka gedung dan bangunan akan disajikan dengan penyesuaian pada masing-masing akun gedung dan bangunan dan akun diinvestasikan dalam Aset



Tetap. Penilaian kembali atau revaluasi gedung dan bangunan dilakukan jika didasarkan pada ketentuan pemerintah yang berlaku secara nasional.

Gedung dan bangunan dieliminasi dari neraca ketika dilepaskan atau bila gedung dan bangunan secara permanen dihentikan penggunaannya dan tidak ada manfaat ekonomis masa yang akan datang. Gedung dan bangunan yang secara permanen dihentikan atau dilepas harus dieliminasi dari Neraca dan diungkapkan dalam Catatan atas Laporan Keuangan.

Gedung dan bangunan yang dihentikan dari penggunaan aktif pemerintah tidak memenuhi definisi aset tetap dan harus dipindahkan ke pos aset lainnya sesuai dengan nilai tercatatnya. Laporan keuangan mengungkapkan gedung dan bangunan sebagai berikut.

- 1) Dasar penilaian yang digunakan untuk menentukan nilai tercatat (*carrying amount*); dan
- 2) Rekonsiliasi jumlah tercatat pada awal dan akhir periode yang menunjukkan: Penambahan; Pelepasan atau penghapusan; perubahan nilai, jika ada; dan Mutasi aset tetap lainnya.

#### **d. Jalan, Irigasi, dan Jaringan**

Jalan, Irigasi, dan Jaringan mencakup jalan, irigasi, dan jaringan yang dibangun oleh pemerintah serta dimiliki dan/atau dikuasai oleh pemerintah dan dalam kondisi siap dipakai. Pengakuan jalan, irigasi dan jaringan dilakukan bila jalan, irigasi dan jaringan telah diterima atau diserahkan hak kepemilikannya dan atau pada saat penguasaannya berpindah.

Pengeluaran setelah perolehan awal jalan, irigasi dan jaringan yang memperpanjang masa manfaat atau yang kemungkinan besar memberi manfaat ekonomis di masa yang akan datang dalam bentuk kapasitas, mutu produksi atau peningkatan standar kinerja harus ditambahkan pada nilai tercatat jalan, irigasi dan jaringan yang bersangkutan.

Biaya perolehan jalan, irigasi, dan jaringan menggambarkan seluruh biaya yang dikeluarkan untuk memperoleh jalan, irigasi, dan jaringan sampai siap pakai. Biaya ini meliputi biaya perolehan atau biaya konstruksi dan biaya-biaya lain yang dikeluarkan sampai jalan, irigasi dan jaringan tersebut siap pakai. Jalan, irigasi dan jaringan dinilai dengan biaya perolehan. Apabila penilaian jalan, irigasi dan jaringan dengan menggunakan biaya perolehan tidak memungkinkan maka nilai jalan, irigasi dan jaringan didasarkan pada nilai wajar pada saat perolehan.

Pengeluaran setelah perolehan awal jalan, irigasi dan jaringan yang memperpanjang masa manfaat atau yang kemungkinan besar memberi manfaat ekonomis di masa yang akan datang dalam bentuk kapasitas, mutu produksi atau peningkatan standar kinerja, harus ditambahkan pada nilai tercatat jalan, irigasi dan jaringan yang bersangkutan. Apabila terjadi kondisi yang memungkinkan penilaian kembali, maka jalan, irigasi dan jaringan akan disajikan dengan penyesuaian pada masing-masing akun jalan, irigasi dan jaringan dan akun diinvestasikan dalam Aset Tetap.

Jalan, irigasi dan jaringan dieliminasi dari neraca ketika dilepaskan atau bila jalan, irigasi dan jaringan secara permanen dihentikan penggunaannya dan tidak ada manfaat ekonomik masa yang akan datang. Jalan, irigasi dan jaringan yang secara permanen dihentikan atau dilepas harus dieliminasi dari Neraca dan diungkapkan dalam Catatan atas Laporan Keuangan.

Jalan, irigasi dan jaringan yang dihentikan dari penggunaan aktif pemerintah tidak memenuhi definisi aset tetap dan harus dipindahkan ke pos aset lainnya sesuai dengan nilai tercatatnya. Laporan keuangan mengungkapkan jalan, irigasi dan jaringan sebagai berikut.

- 1) Dasar penilaian yang digunakan untuk menentukan nilai tercatat (*carrying amount*); dan
- 2) Rekonsiliasi jumlah tercatat pada awal dan akhir periode yang menunjukkan Penambahan; Pelepasan atau penghapusan; Perubahan nilai, jika ada; Mutasi jalan, irigasi dan jaringan lainnya.

**e. Aset Tetap Lainnya**

Aset tetap lainnya mencakup aset tetap yang tidak dapat dikelompokkan ke dalam kelompok aset tetap di atas, yang diperoleh dan dimanfaatkan untuk kegiatan operasional pemerintah dan dalam kondisi siap dipakai. Pengakuan aset tetap lainnya dilakukan bila aset tetap telah diterima atau diserahkan hak kepemilikannya dan atau pada saat penguasaannya berpindah.

Pengeluaran setelah perolehan awal suatu aset tetap lainnya yang memperpanjang masa manfaat atau yang kemungkinan besar memberi manfaat ekonomik di masa yang akan datang dalam bentuk kapasitas, mutu produksi atau peningkatan standar kinerja, harus ditambahkan pada nilai tercatat aset yang bersangkutan. Aset tetap lainnya yang dihentikan dari penggunaan aktif pemerintah tidak memenuhi definisi aset tetap dan harus dipindahkan ke pos aset lainnya sesuai dengan nilai tercatatnya. Laporan keuangan mengungkapkan aset tetap lainnya.

**f. Konstruksi dalam Pengerjaan**

Konstruksi Dalam Pengerjaan merupakan bagian dari aset tetap yang mencakup tanah, peralatan dan mesin, gedung dan bangunan, jalan, irigasi dan jaringan, dan aset tetap lainnya yang proses perolehannya dan/atau pembangunannya membutuhkan suatu periode waktu tertentu dan belum selesai. Perolehan aset dapat dilakukan dengan membangun sendiri (swakelola) atau melalui pihak ketiga dengan kontrak konstruksi.

Pengakuan konstruksi dalam pengerjaan dilakukan bila suatu konstruksi dalam pengerjaan telah diterima atau diserahkan hak kepemilikannya dan atau pada saat penguasaannya berpindah. Suatu benda berwujud harus diakui sebagai Konstruksi Dalam Pengerjaan jika:

- 1) Besar kemungkinan bahwa manfaat ekonomi masa yang akan datang berkaitan dengan aset tersebut akan diperoleh;
- 2) Biaya perolehan tersebut dapat diukur secara andal; dan
- 3) Aset tersebut masih dalam proses pengerjaan.



Konstruksi Dalam Pengerjaan biasanya merupakan aset yang dimaksudkan digunakan untuk operasional pemerintah atau dimanfaatkan oleh masyarakat dalam jangka panjang dan oleh karenanya diklasifikasikan dalam aset tetap.

Konstruksi Dalam Pengerjaan dipindahkan ke pos aset tetap yang bersangkutan jika kriteria berikut ini terpenuhi:

- 1) Konstruksi secara substansi telah selesai dikerjakan; dan
- 2) Dapat memberikan manfaat/jasa sesuai dengan tujuan perolehan.
- 3) Suatu Konstruksi Dalam Pengerjaan dipindahkan ke aset tetap yang bersangkutan setelah pekerjaan konstruksi tersebut dinyatakan selesai dan siap digunakan sesuai dengan tujuan perolehannya. Konstruksi Dalam Pengerjaan dicatat dengan biaya perolehan.

**g. Akumulasi Penyusutan**

Akumulasi penyusutan adalah total biaya penyusutan yang berjalan untuk aset yang dicatat di neraca. Nilai asli aset disesuaikan selama setiap tahun fiskal untuk mencerminkan nilai saat ini yang disusutkan.

**4. DANA CADANGAN**

Dana Cadangan adalah dana yang disisihkan untuk menampung kebutuhan yang memerlukan dana relatif besar yang tidak dapat dipenuhi dalam satu tahun anggaran. Dana cadangan dibukukan dalam rekening tersendiri atas nama dana cadangan Pemerintah Kabupaten Kapuas Hulu yang dikelola oleh Bendahara Umum Daerah (BUD).

Pengelolaan Dana Cadangan adalah penempatan Dana Cadangan sebelum digunakan sesuai dengan peruntukannya, dalam portofolio yang memberikan hasil tetap dengan risiko rendah. Portofolio tersebut antara lain Deposito, Sertifikat Bank Indonesia (SBI), Surat Perbendaharaan Negara (SPN), Surat Utang Negara (SUN), dan surat berharga lainnya yang dijamin pemerintah.

Pembentukan Dana Cadangan adalah pengeluaran pembiayaan dalam rangka mengisi dana cadangan. Pembentukan dana cadangan berarti pemindahan akun Kas menjadi bentuk Dana Cadangan.

Pencairan Dana Cadangan adalah penerimaan pembiayaan yang berasal dari penggunaan dana cadangan untuk membiayai belanja. Pencairan dana cadangan berarti pemindahan akun Dana Cadangan, yang kemungkinan dalam bentuk deposito, menjadi bentuk kas yang dapat dipergunakan untuk pembiayaan kegiatan yang telah direncanakan.

**5. ASET LAINNYA**

Aset Lainnya merupakan aset pemerintah daerah yang tidak dapat diklasifikasikan sebagai aset lancar, investasi jangka panjang, aset tetap, dan dana cadangan.

**a. Tagihan Penjualan Angsuran**

Tagihan Penjualan Angsuran menggambarkan jumlah yang dapat diterima dari penjualan aset pemerintah secara angsuran kepada pegawai

pemerintah. Tagihan penjualan angsuran diakui pada saat potensi manfaat ekonomi masa depan diperoleh oleh pemerintah dan mempunyai nilai atau biaya yang dapat diukur dengan andal.

Tagihan penjualan angsuran diakui pada saat diterima atau kepemilikannya dan/atau kepenguasaannya berpindah. Tagihan Penjualan Angsuran dinilai sebesar nilai nominal dari kontrak/berita acara penjualan aset yang bersangkutan setelah dikurangi dengan angsuran yang telah dibayarkan oleh pegawai ke kas daerah atau daftar saldo tagihan penjualan angsuran.

Hal-hal yang harus diungkapkan yang berkaitan dengan tagihan penjualan angsuran di laporan keuangan maupun catatan atas laporan keuangan disesuaikan dengan kebutuhan daerah, antara lain: klasifikasi tagihan penjualan angsuran menurut umur dan klasifikasi tagihan penjualan angsuran menurut debitur.

**b. Tuntutan Perbendaharaan/Tuntutan Ganti Rugi (TP/TGR)**

Tuntutan perbendaharaan diakui sejak diterbitkannya Surat Keputusan Pembebanan. Tuntutan ganti rugi diakui sejak diterbitkannya Surat Keterangan Tanggungjawab Mutlak (SKTM). Tuntutan Perbendaharaan dinilai sebesar nilai nominal dalam Surat Keputusan Pembebanan setelah dikurangi dengan setoran yang telah dilakukan oleh bendahara yang bersangkutan ke kas daerah. Tuntutan Ganti Rugi dinilai sebesar nilai nominal dalam Surat Keterangan Tanggungjawab Mutlak (SKTM) setelah dikurangi dengan setoran yang telah dilakukan oleh pegawai yang bersangkutan ke kas daerah.

Hal-hal yang harus diungkapkan yang berkaitan dengan tuntutan perbendaharaan/tuntutan ganti rugi di laporan keuangan maupun catatan atas laporan keuangan disesuaikan dengan kebutuhan daerah.

**c. Penyisihan Tuntutan Ganti Rugi**

Aset berupa piutang di neraca harus terjaga agar nilainya sama dengan nilai bersih yang dapat direalisasikan (*net realizable value*). Alat untuk menyesuaikan adalah dengan melakukan penyisihan piutang tidak tertagih. Kebijakan penyisihan piutang tidak tertagih harus dirumuskan dengan sikap penuh hati-hati. Sikap kehati-hatian ini sangat diperlukan agar kebijakan ini mampu menghasilkan nilai yang diharapkan dapat ditagih atas piutang yang ada per tanggal neraca. Penyisihan piutang diperhitungkan dan dibukukan dengan periode yang sama timbulnya piutang, sehingga dapat menggambarkan nilai yang betul-betul diharapkan dapat ditagih. Penyisihan piutang yang kemungkinan tidak tertagih dapat diprediksi berdasarkan pengalaman masa lalu dengan melakukan analisis terhadap saldo-saldo piutang yang masih *outstanding*. Berhubung kolektibilitas piutang harus dipertimbangkan sebagai suatu *loss contingency*, maka metode penyisihan merupakan suatu hal yang memungkinkan untuk menjaga aset dari kemungkinan kerugian yang dapat diperhitungkan secara rasional.

Metode penyisihan terhadap piutang yang tidak tertagih terdiri atas taksiran kemungkinan tidak tertagih pada saat pelaporan keuangan. Metode ini lebih

meyakinkan terhadap penyajian nilai yang dapat direalisasikan (*net realizable value*) yang tersaji di neraca. Penyisihan piutang tidak tertagih dapat dilakukan berdasarkan umur piutang atau dari jumlah yang ditetapkan. Pemilihan dasar penyisihan ini hendaknya didasarkan pada hasil analisis atas data, pengalaman historis, maupun kebijakan dan upaya yang ditempuh pemerintah dalam menetapkan dan menagih piutang. Penyisihan piutang tak tertagih bukan merupakan penghapusan piutang.

Penghapusan piutang diatur dalam Peraturan Pemerintah yang mengatur tentang Tata Cara Penghapusan Piutang Negara/Daerah. Dengan demikian, nilai penyisihan piutang tak tertagih akan disajikan di neraca, selama piutang pokok masih tercantum atau belum dihapuskan sesuai dengan peraturan yang berlaku. Penyisihan piutang hendaknya dibuat aturannya terlebih dahulu. Jumlah yang disisihkan sebagai piutang tak tertagih menjadi unsur pengurang jumlah piutang dalam laporan keuangan, sehingga nilai piutang mencerminkan nilai yang dapat ditagih. Untuk kelengkapan informasi, jumlah piutang asal (nominal).

#### d. Aset Tak Berwujud

Aset Tidak Berwujud (ATB) menyebutkan bahwa aset tidak berwujud (ATB) adalah aset non-moneter yang tidak mempunyai wujud fisik, dan merupakan salah satu jenis aset yang dimiliki oleh pemerintah daerah. Aset ini sering dihubungkan dengan hasil kegiatan entitas dalam menjalankan tugas dan fungsi penelitian dan pengembangan serta sebagian diperoleh dari proses pengadaan dari luar entitas. Aset tak berwujud terdiri atas:

- 1) *Goodwill* adalah kelebihan nilai yang diakui oleh pemerintah daerah akibat adanya pembelian kepentingan/saham di atas nilai buku. *Goodwill* dihitung berdasarkan selisih antara nilai entitas berdasarkan pengakuan dari suatu transaksi peralihan/penjualan kepentingan/saham dengan nilai buku kekayaan bersih perusahaan.
- 2) Hak Paten atau Hak Cipta Hak-hak ini pada dasarnya diperoleh karena adanya kepemilikan kekayaan intelektual atau atas suatu pengetahuan teknis atau suatu karya yang dapat menghasilkan manfaat bagi pemerintah daerah. Selain itu dengan adanya hak ini dapat mengendalikan pemanfaatan aset tersebut dan membatasi pihak lain yang tidak berhak untuk memanfaatkannya.
- 3) Royalti Nilai manfaat ekonomi yang akan/dapat diterima atas kepemilikan hak cipta/hak paten/hak lainnya pada saat hak dimaksud akan dimanfaatkan oleh orang, instansi atau perusahaan lain.
- 4) *Software* komputer yang masuk dalam kategori aset tak berwujud adalah software yang bukan merupakan bagian tak terpisahkan dari *hardware* komputer tertentu. Jadi *software* ini adalah yang dapat digunakan di komputer lain. *Software* yang diakui sebagai ATB memiliki karakteristik berupa adanya hak istimewa/eksklusif atas *software* berkenaan.



- 5) Lisensi adalah izin yang diberikan pemilik hak paten atau hak cipta yang diberikan kepada pihak lain berdasarkan perjanjian pemberian hak untuk menikmati manfaat ekonomi dari suatu Hak Kekayaan Intelektual yang diberi perlindungan dalam jangka waktu dan syarat tertentu.
- 6) Hasil kajian/pengembangan yang memberikan manfaat jangka panjang adalah suatu kajian atau pengembangan yang memberikan manfaat ekonomis dan/atau sosial di masa yang akan datang yang dapat diidentifikasi sebagai aset.
- 7) Aset Tak Berwujud Lainnya merupakan jenis aset tak berwujud yang tidak dapat dikelompokkan ke dalam jenis aset tak berwujud yang ada.
- 8) Aset Tak Berwujud dalam Pengerjaan Terdapat kemungkinan pengembangan suatu aset tak berwujud yang diperoleh secara internal yang jangka waktu penyelesaiannya melebihi satu tahun anggaran atau pelaksanaan pengembangannya melewati tanggal pelaporan. Dalam hal terjadi seperti ini, maka atas pengeluaran yang telah terjadi dalam rangka pengembangan tersebut sampai dengan tanggal pelaporan harus diakui sebagai aset tak berwujud dalam Pengerjaan (*intangible asset – work in progress*), dan setelah pekerjaan selesai kemudian akan direklasifikasi menjadi aset tak berwujud yang bersangkutan Sesuatu diakui sebagai aset tidak berwujud jika dan hanya jika: Kemungkinan besar diperkirakan manfaat ekonomi di masa datang yang diharapkan atau jasa potensial yang diakibatkan dari ATB tersebut akan mengalir kepada entitas pemerintah daerah atau dinikmati oleh entitas; dan Biaya perolehan atau nilai wajarnya dapat diukur dengan andal.

**e. Amortisasi Aset Tak Berwujud**

Amortisasi Aset Tak Berwujud merupakan total dari penyusutan suatu aset tetap/aset tidak berwujud yang telah dibebankan. Akumulasi penyusutan dan amortisasi menjadi pengurang aset tetap/aset tidak berwujud dalam neraca dimana harga perolehan aset tetap/aset tidak berwujud yang telah dikurangi dengan akumulasi penyusutannya dan amortisasinya menjadi nilai buku (*book value*) aset tetap/aset tidak berwujudnya tersebut.

**f. Aset Lain-lain**

Pos Aset Lain-Lain digunakan untuk mencatat aset lainnya yang tidak dapat dikelompokkan ke dalam Aset Tak Berwujud, Tagihan Penjualan Angsuran, Tuntutan Perbendaharaan, Tuntutan Ganti Rugi, dan Kemitraan dengan Pihak Ketiga. Aset Lain-lain dicatat berdasarkan nilai tercatatnya (*carrying amount*).

**g. Akumulasi Penyusutan Aset Lain-lain**

Akumulasi penyusutan adalah kumpulan beban penyusutan secara periodik. Keduanya pun berbeda di dalam pencatatan keuangan, yang mana beban penyusutan harus dicatat dalam laporan operasional, dan akumulasi penyusutan harus dicatat pada neraca. Besarnya akumulasi penyusutan di tahun pertama penggunaan aktiva tetap akan sama dengan besaran beban penyusutan selama satu tahun pertama pemakaian aktiva tetap tersebut, Lalu,



pada tahun kedua penggunaan, besarnya akumulasi penyusutan adalah hasil dari penjumlahan beban penyusutan di tahun pertama dan kedua aktiva tetap. Pun sama halnya dengan tahun ketiga dan seterusnya lagi. Dalam laporan keuangan, sifat dari akumulasi penyusutan adalah mengurangi nilai pada aktiva tetap.

## 6. UTANG/KEWAJIBAN

### a. Kewajiban Jangka Pendek

Suatu kewajiban diklasifikasikan sebagai kewajiban jangka pendek jika diharapkan dibayar dalam waktu 12 (dua belas) bulan setelah tanggal pelaporan. Semua kewajiban lainnya diklasifikasikan sebagai kewajiban jangka panjang. Kewajiban Jangka Pendek diakui pada saat dana pinjaman diterima dan/atau pada saat kewajiban timbul. Kewajiban dicatat sebesar nilai nominal. Kewajiban dalam mata uang asing dijabarkan dan dinyatakan dalam mata uang rupiah sesuai dengan kurs tengah Bank Indonesia pada tanggal transaksi.

Jumlah saldo kewajiban jangka pendek diklasifikasikan berdasarkan pemberi pinjaman; Bunga pinjaman yang terutang pada periode berjalan dan tingkat bunga yang berlaku; Konsekuensi dilakukannya penyelesaian kewajiban sebelum jatuh tempo.

### b. Kewajiban Jangka Panjang

Semua kewajiban yang tidak diharapkan dibayar dalam waktu 12 (dua belas) bulan setelah tanggal pelaporan diklasifikasikan sebagai kewajiban jangka panjang.

## 7. EKUITAS DANA

Tujuan Kebijakan akuntansi kewajiban mengatur perlakuan akuntansi kewajiban. Perlakuan akuntansi kewajiban mencakup: definisi, pengakuan dan pengungkapan kewajiban. Ekuitas Dana adalah kekayaan bersih pemerintah yang merupakan selisih antara aset dan kewajiban pemerintah.

## 8. PENDAPATAN-LO

### Definisi Pendapatan-LO

- a. Pendapatan-LO merupakan hak Pemerintah Daerah yang diakui sebagai penambah ekuitas dalam periode tahun anggaran yang bersangkutan dan tidak perlu dibayar kembali. Pendapatan-LO merupakan pendapatan yang menjadi tanggung jawab dan wewenang entitas Pemerintah Daerah, baik yang dihasilkan oleh transaksi operasional, non operasional dan pos luar biasa yang meningkatkan ekuitas entitas Pemerintah Daerah. Pendapatan operasional dikelompokkan dari dua sumber, yaitu transaksi pertukaran (*exchange transactions*) dan transaksi non-pertukaran (*non-exchange transactions*);
- b. Pendapatan dari Transaksi Pertukaran adalah manfaat ekonomi yang diterima dari berbagai transaksi pertukaran seperti penjualan barang atau jasa layanan tertentu, dan barter. Pendapatan dari Transaksi Non-pertukaran

adalah manfaat ekonomi yang diterima Pemerintah Daerah tanpa kewajiban Pemerintah Daerah menyampaikan prestasi balik atau imbalan balik kepada pemberi manfaat ekonomi termasuk (namun tidak terbatas pada) pendapatan pajak, rampasan, hibah, sumbangan, donasi dari entitas di luar entitas akuntansi dan entitas pelaporan, dan hasil alam;

- c. Kebijakan akuntansi pendapatan-LO meliputi kebijakan akuntansi pendapatan-LO untuk PPKD dan kebijakan akuntansi pendapatan-LO untuk SKPD. Akuntansi Pendapatan-LO pada PPKD meliputi Pendapatan Asli Daerah, Pendapatan Transfer, Lain-Lain Pendapatan Daerah yang Sah, serta Pendapatan Non Operasional. Akuntansi Pendapatan-LO pada SKPD meliputi Pendapatan Asli Daerah.

### **Pengakuan Pendapatan-LO**

Pendapatan-LO diakui pada saat:

- a. Timbulnya hak atas pendapatan. Kriteria ini dikenal juga dengan *earned*.
- b. Pendapatan direalisasi, yaitu adanya aliran masuk sumberdaya ekonomi baik sudah diterima pembayaran secara tunai (*realized*) maupun masih berupa piutang (*realizable*).

### **Pengakuan Pendapatan-LO pada PPKD**

- a. Pendapatan Asli Daerah

Merupakan pendapatan yang diperoleh daerah yang dipungut berdasarkan Peraturan Daerah sesuai dengan Peraturan Perundang-Undangan. Pendapatan tersebut dapat dikelompokkan ke dalam tiga kategori, yaitu PAD Melalui Penetapan, PAD Tanpa Penetapan, dan PAD dari Hasil Eksekusi Jaminan.

#### **1) PAD Melalui Penetapan**

PAD yang masuk ke dalam kategori ini adalah Tuntutan Ganti Kerugian Daerah, Pendapatan Denda atas Keterlambatan Pelaksanaan Pekerjaan, Pendapatan Denda Pajak, dan Pendapatan Denda Retribusi. Pendapatan tersebut diakui ketika telah diterbitkan Surat Ketetapan atas pendapatan terkait.

#### **2) PAD Tanpa Penetapan**

PAD yang masuk ke dalam kategori ini antara lain Penerimaan Jasa Giro, Pendapatan Bunga Deposito, Komisi, Potongan dan Selisih Nilai Tukar Rupiah, Pendapatan dari Pengembalian, Fasilitas Sosial dan Fasilitas Umum, Pendapatan dari Penyelenggaraan Pendidikan dan Pelatihan, Pendapatan dari Angsuran/Cicilan Penjualan, dan Hasil dari Pemanfaatan Kekayaan Daerah. Pendapatan-pendapatan tersebut diakui ketika pihak terkait telah melakukan pembayaran langsung ke Rekening Kas Umum Daerah.



3) PAD dari Hasil Eksekusi Jaminan

Pendapatan hasil eksekusi jaminan diakui saat pihak ketiga tidak menunaikan kewajibannya. Pada saat tersebut, PPKD akan mengeksekusi uang jaminan yang sebelumnya telah disetorkan, dan mengakuinya sebagai pendapatan. Pengakuan pendapatan ini dilakukan pada saat dokumen eksekusi yang sah telah diterbitkan.

b. Pendapatan Transfer

Merupakan penerimaan uang yang berasal dari entitas pelaporan lain. Pendapatan transfer diakui berdasarkan penetapan dalam dokumen resmi yang menginformasikan dana transfer yang akan diterima oleh Pemerintah Daerah.

c. Lain-Lain Pendapatan Daerah yang Sah

Merupakan kelompok pendapatan lain yang tidak termasuk dalam kategori pendapatan sebelumnya. Lain-Lain Pendapatan Daerah yang Sah pada PPKD, antara lain meliputi Pendapatan Hibah baik dari Pemerintah, Pemerintah Daerah Lainnya, Badan/ Lembaga/Organisasi Swasta Dalam Negeri, maupun Kelompok Masyarakat/ Perorangan. Pendapatan hibah diakui saat Naskah Perjanjian Hibah ditandatangani.

d. Pendapatan Non Operasional

Pendapatan Non Operasional mencakup antara lain Surplus Penjualan Aset Non lancar, Surplus Penyelesaian Kewajiban Jangka Panjang, Surplus dari Kegiatan Non Operasional Lainnya. Pendapatan Non Operasional diakui ketika dokumen sumber berupa Berita Acara kegiatan (misal: Berita Acara Penjualan untuk mengakui Surplus Penjualan Aset Non lancar) telah diterima.

**Pengakuan Pendapatan-LO pada SKPD**

a. Pendapatan Asli Daerah

Pendapatan Asli Daerah merupakan pendapatan yang diperoleh daerah yang dipungut berdasarkan Peraturan Daerah sesuai dengan Peraturan Perundang-Undangan. Pendapatan tersebut dapat dikelompokkan menjadi enam, yaitu:

- 1) Kelompok pendapatan pajak yang didahului oleh penerbitan Surat Ketetapan Pajak Daerah (SKPD) untuk kemudian dilakukan pembayaran oleh wajib pajak yang bersangkutan. Pendapatan Pajak ini diakui ketika telah diterbitkan penetapan berupa Surat Ketetapan (SK) atas pendapatan terkait.
- 2) Kelompok pendapatan pajak yang didahului dengan penghitungan sendiri oleh wajib pajak (*self assessment*) dan dilanjutkan dengan pembayaran oleh wajib pajak berdasarkan perhitungan tersebut. Selanjutnya, dilakukan pemeriksaan terhadap nilai pajak yang dibayar apakah sudah sesuai, kurang atau lebih bayar untuk kemudian dilakukan penetapan. Pendapatan Pajak ini diakui ketika telah diterbitkan penetapan berupa Surat Ketetapan (SK) atas pendapatan terkait.

- 3) Kelompok pendapatan retribusi yang pembayarannya diterima untuk memenuhi kewajiban dalam periode tahun berjalan. Pendapatan retribusi ini diakui ketika pembayarannya telah diterima.
- 4) Kelompok pendapatan pajak yang didahului dengan penghitungan sendiri oleh wajib pajak (*self assessment*) dan pembayarannya diterima di muka untuk memenuhi kewajiban selama beberapa periode ke depan. Selanjutnya, dilakukan pemeriksaan terhadap nilai pajak yang dibayar apakah sudah sesuai, kurang atau lebih bayar, untuk selanjutnya dilakukan penetapan. Pendapatan ini diakui ketika telah diterbitkan penetapan berupa Surat Ketetapan (SK) atas pendapatan terkait.
- 5) Kelompok pendapatan retribusi yang pembayarannya diterima untuk memenuhi kewajiban dalam periode tahun berjalan. Pendapatan retribusi ini diakui ketika pembayaran telah diterima.
- 6) Kelompok pendapatan retribusi yang pembayarannya dilakukan bersamaan atau setelah Surat Ketetapan Retribusi terbit. Pendapatan retribusi ini diakui ketika telah diterbitkan Surat Ketetapan atas pendapatan terkait.

#### **Pengukuran Pendapatan-LO**

- a. Pendapatan-LO operasional non pertukaran, diukur sebesar aset yang diperoleh dari transaksi non pertukaran yang pada saat perolehan tersebut diukur dengan nilai wajar.
- b. Pendapatan-LO dari transaksi pertukaran diukur dengan menggunakan harga sebenarnya (*actual price*) yang diterima ataupun menjadi tagihan sesuai dengan perjanjian yang telah membentuk harga. Pendapatan-LO dari transaksi pertukaran harus diakui pada saat barang atau jasa diserahkan kepada masyarakat ataupun entitas pemerintah lainnya dengan harga tertentu yang dapat diukur secara andal.

### **9. BEBAN**

#### **Pengertian**

Beban adalah penurunan manfaat ekonomi atau potensi jasa dalam periode pelaporan yang menurunkan ekuitas, yang dapat berupa pengeluaran atau konsumsi aset atau timbulnya kewajiban.

#### **Pengakuan Beban**

Beban diakui pada saat timbulnya kewajiban, terjadi konsumsi aset, atau terjadinya penurunan manfaat ekonomi atau potensi jasa. Saat timbulnya kewajiban adalah saat terjadinya peralihan hak dari pihak lain ke pemerintah tanpa diikuti keluarnya kas dari kas umum daerah. Contohnya tagihan rekening telepon dan rekening listrik yang belum dibayar Pemerintah Daerah. Yang dimaksud dengan terjadinya konsumsi aset adalah saat pengeluaran kas kepada pihak lain yang tidak didahului timbulnya kewajiban dan/atau konsumsi aset nonkas dalam kegiatan operasional Pemerintah Daerah. Sedangkan penurunan manfaat ekonomi atau potensi jasa terjadi pada saat penurunan nilai aset



sehubungan dengan penggunaan asset bersangkutan/berlalu waktu. Contoh penurunan manfaat ekonomi atau potensi jasa adalah penyusutan atau amortisasi.

### **Pengakuan Beban pada PPKD**

#### **a. Beban Bunga**

Beban Bunga merupakan alokasi pengeluaran Pemerintah Daerah untuk pembayaran bunga yang dilakukan atas kewajiban penggunaan pokok utang termasuk beban pembayaran biaya-biaya yang terkait dengan pinjaman dan hibah yang diterima Pemerintah Daerah seperti biaya commitment fee dan biaya denda. Beban Bunga meliputi Beban Bunga Pinjaman dan Beban Bunga Obligasi. Beban bunga diakui saat jatuh tempo untuk dibayarkan. Untuk keperluan pelaporan keuangan, nilai beban bunga diakui sampai dengan tanggal pelaporan walaupun saat jatuh tempo melewati tanggal pelaporan.

#### **b. Beban Subsidi**

Beban Subsidi merupakan pengeluaran atau alokasi anggaran yang diberikan Pemerintah Daerah kepada perusahaan/lembaga tertentu agar harga jual produksi/jasa yang dihasilkan dapat terjangkau oleh masyarakat. Beban subsidi diakui pada saat kewajiban Pemerintah Daerah untuk memberikan subsidi telah timbul.

#### **c. Beban Hibah**

Beban Hibah merupakan beban Pemerintah Daerah dalam bentuk uang, barang, atau jasa kepada Pemerintah Daerah, Pemerintah Daerah lainnya, perusahaan daerah, masyarakat, dan organisasi kemasyarakatan, yang bersifat tidak wajib dan tidak mengikat. Beban hibah diakui saat timbulnya kewajiban Pemerintah Daerah karena adanya perikatan/naskah perjanjian. Kewajiban Pemerintah Daerah untuk menyerahkan uang, barang, atau jasa dalam rangka hibah timbul setelah ditandatanganinya naskah perjanjian hibah.

#### **d. Beban Bantuan Sosial**

Beban Bantuan Sosial merupakan beban Pemerintah Daerah dalam bentuk uang atau barang yang diberikan kepada individu, keluarga, kelompok dan/atau masyarakat yang sifatnya tidak secara terus menerus dan selektif yang bertujuan untuk melindungi dari kemungkinan terjadinya resiko sosial. Beban bantuan sosial diakui saat diterbitkan SP2D atau pada saat timbulnya kewajiban Pemerintah Daerah (jika terdapat dokumen yang memadai).

#### **e. Beban Penyisihan Piutang**

Beban Penyisihan Piutang merupakan cadangan yang harus dibentuk sebesar persentase tertentu dari akun piutang terkait ketertagihan piutang. Beban Penyisihan Piutang diakui saat akhir tahun.

#### **f. Beban Transfer**

Beban Transfer merupakan beban berupa pengeluaran uang atau kewajiban untuk mengeluarkan uang dari Pemerintah Daerah kepada entitas pelaporan

lain yang diwajibkan oleh peraturan perundang-undangan. Beban transfer diakui saat diterbitkan SP2D atau pada saat timbulnya kewajiban Pemerintah Daerah (jika terdapat dokumen yang memadai).

### **Pengakuan Beban Pada SKPD**

#### **a. Beban Pegawai**

Beban pegawai merupakan kompensasi terhadap pegawai baik dalam bentuk uang atau barang, yang harus dibayarkan kepada pejabat negara, pegawai negeri sipil, dan pegawai yang dipekerjakan oleh Pemerintah Daerah yang belum berstatus PNS sebagai imbalan atas pekerjaan yang telah dilaksanakan, kecuali pekerjaan yang berkaitan dengan pembentukan modal. Pembayaran atas beban pegawai dapat dilakukan melalui mekanisme UP/GU/TU seperti honorarium non PNS, atau melalui mekanisme LS seperti beban gaji dan tunjangan. Beban pegawai yang pembayarannya melalui mekanisme LS, beban pegawai diakui saat diterbitkan SP2D atau pada saat timbulnya kewajiban Pemerintah Daerah (jika terdapat dokumen yang memadai). Beban pegawai yang pembayarannya melalui mekanisme UP/GU/TU, beban pegawai diakui ketika bukti pembayaran beban (misal: bukti pembayaran honor) telah disahkan pengguna anggaran.

#### **b. Beban Barang**

Beban Barang dicatat untuk menampung pembelian barang dan jasa yang habis pakai untuk memproduksi barang dan jasa yang dipasarkan maupun yang tidak dipasarkan serta pengadaan barang yang dimaksudkan untuk diserahkan atau dijual kepada masyarakat termasuk pembayaran honorarium kegiatan kepada non pegawai dan pemberian hadiah atas kegiatan tertentu terkait dengan suatu prestasi. Beban barang dapat dilakukan dengan mekanisme UP/GU/TU ataupun dengan mekanisme LS. Dalam mekanisme UP/GU/TU, beban barang diakui ketika bukti pembayaran beban kepada pihak ketiga atau bukti transaksi telah disahkan oleh pengguna anggaran. Sedangkan dalam mekanisme LS, beban barang diakui saat Berita Acara Serah Terima ditandatangani. Khusus untuk beban persediaan, pengakuan beban dapat menggunakan pendekatan aset atau pendekatan beban. Pendekatan aset, pengakuan beban persediaan dilakukan pada akhir tahun, sedangkan pendekatan beban, pengakuan beban persediaan dilakukan pada saat transaksi perolehan persediaan.

### **Pengukuran Beban**

- a. Beban dari transaksi non pertukaran diukur sebesar aset yang digunakan atau dikeluarkan yang pada saat perolehan tersebut diukur dengan nilai wajar.
- b. Beban dari transaksi pertukaran diukur dengan menggunakan harga sebenarnya (*actual price*) yang dibayarkan ataupun yang menjadi tagihan sesuai dengan perjanjian yang telah membentuk harga.

## **10. KOREKSI KESALAHAN**

Koreksi adalah tindakan pembetulan secara akuntansi agar akun/pos yang tersaji dalam laporan keuangan entitas menjadi sesuai dengan yang seharusnya,

sedangkan kesalahan adalah penyajian akun/pos yang secara signifikan tidak sesuai dengan yang seharusnya yang mempengaruhi laporan keuangan periode berjalan atau periode sebelumnya. Kesalahan ditinjau dari sifat kejadian dikelompokkan dalam 2 (dua) jenis yaitu kesalahan tidak berulang dan kesalahan berulang dan sistemik, dengan penjelasan sebagai berikut.

- a. Kesalahan tidak berulang adalah kesalahan yang diharapkan tidak akan terjadi kembali, terdiri atas kesalahan tidak berulang yang terjadi pada periode berjalan dan Kesalahan tidak berulang yang terjadi pada periode sebelumnya.
- b. Kesalahan berulang dan sistemik adalah kesalahan yang disebabkan sifat alamiah (normal) dari jenis-jenis transaksi tertentu yang diperkirakan akan terjadi secara berulang. Contohnya adalah penerimaan pajak dari wajib pajak yang memerlukan koreksi sehingga perlu dilakukan restitusi atau tambahan pembayaran dari wajib pajak. Setiap kesalahan harus dikoreksi segera setelah diketahui. Koreksi kesalahan ada beberapa macam.

Berikut beberapa macam koreksi kesalahan pada Pemerintah Daerah:

- a. Koreksi kesalahan yang tidak berulang yang terjadi pada periode berjalan, baik yang mempengaruhi posisi kas maupun tidak, dilakukan pembetulan pada akun yang bersangkutan dalam periode berjalan, baik pada akun pendapatan-LRA atau akun belanja, maupun akun pendapatan-LO atau akun beban.
- b. Koreksi kesalahan yang tidak berulang yang terjadi pada periode-periode sebelumnya dan mempengaruhi posisi kas, apabila laporan keuangan periode tersebut belum diterbitkan, dilakukan dengan pembetulan pada akun yang bersangkutan, baik pada akun pendapatan-LRA atau akun belanja, maupun akun pendapatan-LO atau akun beban.
- c. Koreksi kesalahan atas pengeluaran belanja (sehingga mengakibatkan penerimaan kembali belanja) yang tidak berulang yang terjadi pada periode-periode sebelumnya dan menambah posisi kas, apabila laporan keuangan periode tersebut sudah diterbitkan, dilakukan dengan pembetulan pada akun pendapatan lain-lain-LRA. Dalam hal mengakibatkan pengurangan kas dilakukan dengan pembetulan pada akun Saldo Anggaran Lebih.
- d. Koreksi kesalahan atas perolehan aset selain kas yang tidak berulang yang terjadi pada periode-periode sebelumnya dan menambah maupun mengurangi posisi kas, apabila laporan keuangan periode tersebut sudah diterbitkan, dilakukan dengan pembetulan pada akun kas dan akun aset bersangkutan.
- e. Koreksi kesalahan atas beban yang tidak berulang, sehingga mengakibatkan pengurangan beban, yang terjadi pada periode-periode sebelumnya dan mempengaruhi posisi kas dan tidak mempengaruhi secara material posisi aset selain kas, apabila laporan keuangan periode tersebut sudah diterbitkan, dilakukan dengan pembetulan pada akun pendapatan lain-lain-LO/ekuitas. Dalam hal mengakibatkan penambahan beban dilakukan dengan pembetulan pada akun beban lain-lain- LO/ekuitas.



- f. Koreksi kesalahan atas penerimaan pendapatan-LRA yang tidak berulang yang terjadi pada periode-periode sebelumnya dan menambah maupun mengurangi posisi kas, apabila laporan keuangan periode tersebut sudah diterbitkan, dilakukan dengan pembetulan pada akun kas dan akun Saldo Anggaran Lebih.
- g. Koreksi kesalahan atas penerimaan pendapatan-LO yang tidak berulang yang terjadi pada periode-periode sebelumnya dan menambah maupun mengurangi posisi kas, apabila laporan keuangan periode tersebut sudah diterbitkan, dilakukan dengan pembetulan pada akun kas dan akun ekuitas.
- h. Koreksi kesalahan atas penerimaan dan pengeluaran pembiayaan yang tidak berulang yang terjadi pada periode-periode sebelumnya dan menambah maupun mengurangi posisi kas, apabila laporan keuangan periode tersebut sudah diterbitkan, dilakukan dengan pembetulan pada akun kas dan akun Saldo Anggaran Lebih.
- i. Koreksi kesalahan yang tidak berulang atas pencatatan kewajiban yang terjadi pada periode-periode sebelumnya dan menambah maupun mengurangi posisi kas, apabila laporan keuangan periode tersebut sudah diterbitkan, dilakukan dengan pembetulan pada akun kas dan akun kewajiban bersangkutan.
- j. Koreksi kesalahan tidak berulang yang terjadi pada periode-periode sebelumnya dan tidak mempengaruhi posisi kas, baik sebelum maupun setelah laporan keuangan periode tersebut diterbitkan, pembetulan dilakukan pada akun-akun neraca terkait pada periode kesalahan ditemukan. Kesalahan berulang dan sistemik tidak memerlukan koreksi, melainkan dicatat pada saat terjadi pengeluaran kas untuk mengembalikan kelebihan pendapatan dengan mengurangi pendapatan-LRA maupun pendapatan-LO yang bersangkutan.

**BAB V****PENJELASAN POS-POS LAPORAN KEUANGAN**

Penyusunan laporan keuangan yang terdiri dari Laporan Realisasi Anggaran, Laporan Perubahan Saldo Anggaran Lebih, Neraca, Laporan Operasional, Laporan Arus Kas, Laporan Perubahan Ekuitas dan Catatan atas Laporan Keuangan dijelaskan terhadap masing-masing pos dari laporan keuangan. Rincian dan penjelasan penyusunan Laporan Keuangan Tahun 2024 disusun berdasarkan Standar Akuntansi Pemerintahan yang dijelaskan sebagai berikut:

**5.1 PENJELASAN POS- POS LAPORAN REALISASI ANGGARAN**

Laporan Realisasi Anggaran (LRA) merupakan perbandingan antara anggaran dengan realisasinya pada satu tahun anggaran tertentu, LRA mencakup unsur-unsur pendapatan, belanja dan pembiayaan.

5.1.1 PENDAPATAN DAERAH	Anggaran 2024	Realisasi 2024
	(Rp)	(Rp)
	<b>1.852.420.669.061,00</b>	<b>1.829.271.556.884,05</b>

Pendapatan Daerah Kabupaten Kapuas Hulu TA 2024 dianggarkan sebesar Rp1.852.420.669.061,00 dan untuk realisasinya sebesar Rp1.829.271.556.884,05 atau mencapai 98,75%. Jika dibandingkan dengan realisasi Pendapatan Daerah TA 2023 (*Audited*) sebesar Rp1.723.722.235.976,12 maka pada TA 2024 realisasi Pendapatan Daerah mengalami kenaikan sebesar Rp105.549.320.907,93 atau 6,12%. Pendapatan Daerah TA 2024 dapat dikelompokkan sebagai berikut:

**Tabel 4. 1 Pendapatan Asli Daerah Kabupaten Kapuas Hulu TA 2024 dan TA 2023**

Uraian		TA 2024		%	Naik/Turun (Rp)	Realisasi TA 2023 (Rp)
		Anggaran (Rp)	Realisasi (Rp)			
<b>1</b>	<b>PENDAPATAN ASLI DAERAH (PAD)</b>	<b>91.022.597.185,00</b>	<b>92.317.977.161,94</b>	<b>101,42</b>	1.295.379.976,94	<b>73.407.843.892,73</b>
a.	Pajak Daerah	28.582.028.907,00	26.579.810.709,77	92,99	(2.002.218.197,23)	18.192.870.236,32
b.	Retribusi Daerah	5.846.790.164,00	6.899.180.489,00	118,00	1.052.391.213,00	5.992.780.864,00
c.	Hasil Pengelolaan Kekayaan Daerah yang Dipisahkan	17.074.176.833,00	17.074.176.833,76	100,00	0,76	17.469.034.435,62
d.	Lain-lain PAD yang Sah	39.519.601.281,00	41.764.809.129,41	105,68	2.245.207.848,41	31.753.158.356,79
<b>2</b>	<b>PENDAPATAN TRANSFER</b>	<b>1.749.848.934.053,00</b>	<b>1.725.408.269.411,00</b>	<b>98,60</b>	(24.440.664.642,00)	<b>1.640.262.373.303,62</b>
a.	Pendapatan Transfer Pemerintah Pusat	1.677.344.986.137,00	1.669.684.064.369,00	<b>99,54</b>	(7.660.921.768,00)	1.519.215.578.697,00
b.	Pendapatan Transfer Antar Daerah	72.503.947.916,00	55.724.205.042,00	<b>76,86</b>	(16.779.742.874,00)	121.046.794.606,62
<b>3</b>	<b>LAIN-LAIN PENDAPATAN DAERAH YANG SAH</b>	<b>11.549.137.823,00</b>	<b>11.545.310.311,11</b>	<b>99,97</b>	(3.827.511,89)	<b>10.052.018.779,77</b>
a.	Pendapatan Hibah	760.287.012,00	1.053.282.442,11	<b>138,54</b>	292.995.430,11	490.788.549,77
b.	Lain-lain Pendapatan Sesuai dengan Ketentuan Peraturan Perundang-Undangan	10.788.850.811,00	10.492.027.869,00	<b>97,25</b>	(296.822.942,00)	9.561.230.230,00
	<b>Total</b>	<b>1.852.420.669.061,00</b>	<b>1.829.271.556.884,05</b>	<b>98,75</b>	<b>(23.149.112.176,95)</b>	<b>1.723.722.235.976,12</b>





Berdasarkan data di atas, dapat dilihat bahwa secara umum Pendapatan Daerah kurang dari target sebesar Rp23.149.112.176,95 atau 1,25% dengan rincian yaitu Pendapatan Asli Daerah melebihi target anggaran sebesar Rp1.295.379.976,94 atau 1,42%; Pendapatan Transfer kurang dari target anggaran sebesar Rp24.440.664.642,00 atau 1,40%; dan Lain-Lain Pendapatan Daerah yang Sah kurang dari target anggaran sebesar Rp3.827.511,89 atau 0,03%.

Komposisi realisasi Pendapatan Daerah tersebut di atas menggambarkan bahwa kontribusi pemasukan dari Pendapatan Asli Daerah terhadap seluruh total dari realisasi Pendapatan Daerah adalah sebesar 5,05%, kontribusi dari Pendapatan Transfer terhadap Pendapatan Daerah Kabupaten Kapuas Hulu mencapai 94,32% sedangkan untuk kontribusi Lain-lain Pendapatan Daerah yang Sah masih sangat rendah yaitu sebesar 0,63%. Target anggaran dan realisasi Pendapatan Daerah disajikan berdasarkan kelompok, jenis dan objek pendapatan dengan uraian sebagai berikut:

5.1.1.1 PENDAPATAN ASLI DAERAH	Anggaran 2024 (Rp)	Realisasi 2024 (Rp)
	91.022.597.185,00	92.317.977.161,94

Pendapatan Asli Daerah (PAD) TA 2024 ditargetkan sebesar Rp91.022.597.185,00 dan untuk pencapaian realisasinya sebesar Rp92.317.977.161,94 atau 101,42%. Jika dibandingkan dengan realisasi PAD TA 2023 (*Audited*) sebesar Rp73.407.843.892,73 maka di TA 2024 realisasi PAD mengalami kenaikan sebesar Rp18.910.133.269,21 atau 25,76%.

**Tabel 4.2. Pendapatan Asli Daerah Kabupaten Kapuas Hulu TA 2024 dan TA 2023**

Uraian		TA 2024		%	TA 2023	Naik/Turun (Rp)
		Anggaran (Rp)	Realisasi (Rp)		Realisasi (Rp)	
1	Pajak Daerah	28.582.028.907,00	26.579.810.709,77	92,99	18.192.870.236,32	8.386.940.473,45
2	Retribusi Daerah	5.846.790.164,00	6.899.181.377,00	118,00	5.992.780.864,00	906.399.625,00
3	Hasil Pengelolaan Kekayaan Daerah yang Dipisahkan	17.074.176.833,00	17.074.176.833,76	100,00	17.469.034.435,62	(394.857.601,86)
4	Lain-lain PAD yang Sah	39.519.601.281,00	41.764.808.241,41	105,68	31.753.158.356,79	10.011.650.772,62
<b>Total</b>		<b>91.022.597.185,00</b>	<b>92.317.977.161,94</b>	<b>101,42</b>	<b>73.407.843.892,73</b>	<b>18.910.133.269,21</b>

5.1.1.1.1 Pajak Daerah	Anggaran 2024 (Rp)	Realisasi 2024 (Rp)
	28.582.028.907,00	26.579.810.709,77

Mekanisme dan dasar hukum untuk pemungutan Pajak Daerah diatur berdasarkan:

1. Peraturan Daerah Kabupaten Kapuas Hulu Nomor 1 Tahun 2024 tentang Pajak Daerah dan Retribusi Daerah;
2. Peraturan Bupati Kapuas Hulu Nomor 25 Tahun 2011 tentang Prosedur Pemungutan Pajak Hotel di Kabupaten Kapuas Hulu;



3. Peraturan Bupati Kapuas Hulu Nomor 27 Tahun 2011 tentang Prosedur Pemungutan Pajak Restoran di Kabupaten Kapuas Hulu;
4. Peraturan Bupati Kapuas Hulu Nomor 28 Tahun 2011 tentang Pelaksanaan Pengelolaan Bea Perolehan Hak atas Tanah dan Bangunan;
5. Peraturan Bupati Kapuas Hulu Nomor 31 Tahun 2011 tentang Sistem dan Prosedur Pemungutan Pajak Penerangan Jalan di Kabupaten Kapuas Hulu;
6. Peraturan Bupati Kapuas Hulu Nomor 32 Tahun 2011 tentang Pajak Reklame;
7. Peraturan Bupati Kapuas Hulu Nomor 171 Tahun 2012 tentang Penetapan Nilai Pasar Mineral Batuan di Wilayah Kabupaten Kapuas Hulu;
8. Peraturan Bupati Kapuas Hulu Nomor 11 Tahun 2013 tentang Petunjuk Pelaksanaan Pemungutan Pajak Mineral Bukan Logam dan Batuan;
9. Peraturan Bupati Kapuas Hulu Nomor 26 Tahun 2013 tentang Perubahan atas Peraturan Bupati Kapuas Hulu tentang Pajak Reklame;
10. Peraturan Bupati Kapuas Hulu Nomor 5 Tahun 2014 tentang Tata Cara Pemungutan Pajak Bumi dan Bangunan Perdesaan dan Perkotaan di Kabupaten Kapuas Hulu;
11. Peraturan Bupati Kapuas Hulu Nomor 30 Tahun 2014 tentang Petunjuk Pelaksanaan Pemungutan Pajak Hiburan;
12. Peraturan Bupati Kapuas Hulu Nomor 29 Tahun 2016 tentang Petunjuk Pelaksanaan Pemungutan Pajak Sarang Burung Walet;
13. Peraturan Bupati Kapuas Hulu Nomor 65 Tahun 2017 tentang Perubahan atas Peraturan Bupati Nomor 27 Tahun 2011 tentang Prosedur Pemungutan Pajak Restoran di Kabupaten Kapuas Hulu;
14. Peraturan Bupati Kapuas Hulu Nomor 6 Tahun 2018 tentang Pembagian dan Penggunaan Biaya Pemungutan Pajak Bumi dan Bangunan Kabupaten Kapuas Hulu;
15. Peraturan Bupati Kapuas Hulu Nomor 11 Tahun 2018 tentang Perubahan atas Peraturan Bupati Nomor 25 Tahun 2011 tentang Tata Cara Pemberian dan Pemanfaatan Insentif Pemungutan Pajak Daerah dan Retribusi Daerah di Kabupaten Kapuas Hulu;
16. Peraturan Bupati Kapuas Hulu Nomor 40 Tahun 2018 tentang Petunjuk Pelaksanaan Pemungutan Pajak Parkir;
17. Peraturan Bupati Kapuas Hulu Nomor 6 Tahun 2019 tentang Pajak BPHTB;
18. Peraturan Bupati Kapuas Hulu Nomor 123 tahun 2019 tentang Penetapan Nilai Minimal Ketetapan PBB P2 di Kabupaten Kapuas Hulu; dan
19. Surat Keputusan Bupati Kapuas Hulu Nomor 7 tahun 2019 tentang Nilai Jual Obyek Pajak (NJOP); Pajak Daerah dipungut berdasarkan Peraturan Daerah Kabupaten Kapuas Hulu Nomor 8 Tahun 2011 tentang Pajak Daerah, sebagaimana telah diubah dengan Peraturan Daerah Kabupaten Kapuas Hulu Nomor 18 Tahun 2013 tentang Perubahan atas Peraturan Daerah Kabupaten Kapuas Hulu Nomor 8 Tahun 2011 tentang Pajak Daerah.

Secara keseluruhan Pajak Daerah TA 2024 dianggarkan sebesar Rp28.582.028.907,00 dengan realisasi Rp26.579.810.709,77 atau 92,99%. Jika dibandingkan dengan realisasi untuk Pajak Daerah TA 2023 (*Audited*) sebesar Rp18.192.870.236,32



maka realisasi pada TA 2024 mengalami kenaikan sebesar Rp8.386.940.473,45 atau 46,10%. Untuk realisasi serta kenaikan atau penurunan dari masing-masing objek Pajak Daerah TA 2024 dengan uraian sebagai berikut:

**Tabel 4.3 Rincian Pajak Daerah Kabupaten Kapuas Hulu TA 2024 dan TA 2023**

Uraian	TA 2024		%	TA 2023	Naik/Turun (Rp)
	Anggaran (Rp)	Realisasi (Rp)		Realisasi (Rp)	
Pajak Hotel	558.000.000,00	679.737.837,00	121,82	644.846.745,80	34.891.091,20
Pajak Restoran	1.485.000.000,00	2.330.773.660,50	156,95	1.941.821.911,40	388.951.749,10
Pajak Hiburan	46.000.000,00	47.471.272,80	103,20	53.781.803,25	(6.310.530,45)
Pajak Reklame	540.000.000,00	503.980.954,68	93,33	471.534.402,80	32.446.551,88
Pajak Penerangan Jalan	11.850.000.000,00	12.155.715.868,88	102,58	11.186.253.572,25	969.462.296,63
Pajak Parkir	54.130.000,00	68.344.940,00	126,26	45.514.899,80	22.830.040,20
Pajak Sarang Burung Walet	35.000.000,00	26.016.960,00	74,33	33.505.000,00	(7.488.040,00)
Pajak Mineral Bukan Logam dan Batuan	1.200.000.000,00	1.300.860.854,91	108,41	929.305.967,02	371.554.887,89
Pajak Bumi dan Bangunan Perdesaan dan Perkotaan (PBBP2)	1.600.000.000,00	1.535.119.869,00	95,94	1.478.149.527,00	56.970.342,00
Bea Perolehan Hak Atas Tanah dan Bangunan (BPHTB)	11.213.898.907,00	7.931.788.492,00	70,73	1.408.156.407,00	6.523.632.085,00
<b>Total</b>	<b>28.582.028.907,00</b>	<b>26.579.810.709,77</b>	<b>92,99</b>	<b>18.192.870.236,32</b>	<b>8.386.940.473,45</b>

Berdasarkan rincian Pajak Daerah di atas, dapat dijelaskan hal-hal sebagai berikut:

1. Pajak Hotel TA 2024 memiliki anggaran sebesar Rp558.000.000,00 dengan realisasi sebesar Rp679.737.837,00 atau 121,82%; realisasi tersebut melampaui target yang telah ditetapkan sebesar Rp121.737.837,00 atau 21,82%. Jika dibandingkan dengan realisasi untuk Pajak Hotel TA 2023 (*Audited*) sebesar Rp644.846.745,80 maka realisasi pada TA 2024 mengalami peningkatan sebesar Rp34.891.091,20 atau 5,41% dengan jumlah realisasi di TA 2023 sebagai *standing point*
2. Pajak Restoran TA 2024 memiliki anggaran sebesar Rp1.485.000.000,00 dengan realisasi sebesar Rp2.330.773.660,50 atau 156,95%; realisasi tersebut melampaui target yang telah ditetapkan sebesar Rp845.773.660,50 atau 56,95%. Jika dibandingkan dengan realisasi untuk Pajak Restoran TA 2023 (*Audited*) sebesar Rp1.941.821.911,40 maka realisasi pada TA 2024 mengalami peningkatan sebesar Rp388.951.749,10 atau 20,03% dengan jumlah realisasi di TA 2023 sebagai *standing point*
3. Pajak Hiburan TA 2023 memiliki anggaran sebesar Rp46.000.000,00 dengan realisasi sebesar Rp47.471.272,80 atau 103,20%; realisasi tersebut melampaui target yang telah ditetapkan sebesar Rp1.471.272,80 atau 3,20%. Jika dibandingkan dengan realisasi untuk Pajak Hiburan TA 2023 (*Audited*) sebesar Rp53.781.803,25 maka realisasi pada TA 2024 mengalami penurunan sebesar Rp6.310.530,45 atau 11,73% dengan jumlah realisasi di TA 2023 sebagai *standing point*.
4. Pajak Reklame TA 2024 memiliki anggaran sebesar Rp540.000.000,00 dengan realisasi sebesar Rp503.980.954,68 atau 93,33%; realisasi tersebut kurang dari



target yang telah ditetapkan sebesar Rp36.019.045,32 atau 6,67%. Jika dibandingkan dengan realisasi untuk Pajak Reklame TA 2023 (*Audited*) sebesar Rp471.534.402,80 maka realisasi pada TA 2024 mengalami peningkatan sebesar Rp32.446.551,88 atau 6,88% dengan jumlah realisasi di TA 2023 sebagai *standing point*.

5. Pajak Penerangan Jalan TA 2024 memiliki anggaran sebesar Rp11.850.000.000,00 dengan realisasi sebesar Rp12.155.715.868,88 atau 102,58%; realisasi tersebut melampaui target yang telah ditetapkan sebesar Rp305.715.868,88 atau 2,58%. Jika dibandingkan dengan realisasi untuk Pajak Penerangan Jalan TA 2023 (*Audited*) sebesar Rp11.186.253.572,25 maka realisasi pada TA 2024 mengalami peningkatan sebesar Rp969.462.296,63 atau 8,67% dengan jumlah realisasi di TA 2023 sebagai *standing point*.
6. Pajak Parkir TA 2024 memiliki anggaran sebesar Rp54.130.000,00 dengan realisasi sebesar Rp68.344.940,00 atau 126,26%; realisasi tersebut melampaui target yang telah ditetapkan sebesar Rp14.214.940,00 atau 26,26%. Jika dibandingkan dengan realisasi untuk Pajak Parkir TA 2023 (*Audited*) sebesar Rp45.514.899,80 maka realisasi pada TA 2024 mengalami peningkatan sebesar Rp22.830.040,20 atau 50,16% dengan jumlah realisasi di TA 2023 sebagai *standing point*.
7. Pajak Sarang Burung Walet TA 2024 memiliki anggaran sebesar Rp35.000.000,00 dengan realisasi sebesar Rp26.016.960,00 atau 74,33%; realisasi tersebut kurang dari target yang telah ditetapkan sebesar Rp8.983.040,00 atau 25,67%. Jika dibandingkan dengan realisasi untuk Pajak Sarang Burung Walet TA 2023 (*Audited*) sebesar Rp33.505.000,00 maka realisasi pada TA 2024 mengalami penurunan sebesar (Rp7.488.040,00) atau (22,35%) dengan jumlah realisasi di TA 2023 sebagai *standing point*.
8. Pajak Mineral Bukan Logam Batuan TA 2024 memiliki anggaran sebesar Rp1.200.000.000,00 dengan realisasi sebesar Rp1.300.860.854,91 atau 108,41%; realisasi tersebut melampaui target yang telah ditetapkan sebesar Rp100.860.854,91 atau 8,41%. Jika dibandingkan dengan realisasi untuk Pajak Mineral Bukan Logam Batuan TA 2023 (*Audited*) sebesar Rp929.305.967,02 maka realisasi pada TA 2024 mengalami kenaikan sebesar Rp929.305.967,02 atau 39,98% dengan jumlah realisasi di TA 2023 sebagai *standing point*.
9. PBB-P2 TA 2024 memiliki anggaran sebesar Rp1.600.000.000,00 dengan realisasi sebesar Rp1.535.119.869,00 atau 95,94%; realisasi tersebut kurang dari target yang telah ditetapkan sebesar Rp64.880.131,00 atau 4,06%. Jika dibandingkan dengan realisasi untuk PBB-P2 TA 2023 (*Audited*) sebesar Rp1.478.149.527,00 maka realisasi pada TA 2024 mengalami kenaikan sebesar Rp56.970.342,00 atau 3,85% dengan jumlah realisasi di TA 2023 sebagai *standing point*.
10. BPHTB TA 2024 memiliki anggaran sebesar Rp11.213.898.907,00 dengan realisasi sebesar Rp7.931.788.492,00 atau 70,73%; realisasi tersebut kurang dari target yang telah ditetapkan sebesar Rp3.282.110.415,00 atau (29,27%). Jika dibandingkan dengan realisasi untuk BPHTB TA 2023 (*Audited*)



sebesar Rp1.408.156.407,00 maka realisasi pada TA 2024 mengalami kenaikan sebesar Rp6.523.632.085,00 atau 463,27% dengan jumlah realisasi di TA 2023 sebagai *standing point*.

5.1.1.1.2 Retribusi Daerah	Anggaran 2024 (Rp)	Realisasi 2024 (Rp)
	5.846.790.164,00	6.899.181.377,00

Retribusi Daerah dihitung dan dipungut berdasarkan:

1. Peraturan Daerah Kabupaten Kapuas Hulu Nomor 1 Tahun 2024 tentang Pajak Daerah dan Retribusi Daerah;
2. Peraturan Bupati Kapuas Hulu Nomor 35 Tahun 2022 Tentang Petunjuk Teknis Pelaksanaan Peraturan Daerah Nomor 14 Tahun 2011 Tentang Retribusi Pelelangan Ikan.
3. Peraturan Bupati Kapuas Hulu Nomor 57 Tahun 2017 Tentang Tata Cara Penyelenggaraan Izin Mendirikan Bangunan;
4. Peraturan Bupati Kapuas Hulu Nomor 21 Tahun 2020 tentang Perubahan atas Peraturan Bupati Kapuas Hulu Nomor 110 Tahun 2019 Tentang Peraturan Pelaksanaan Peraturan Daerah Nomor 13 Tahun 2011 tentang Retribusi Pasar Grosir dan/atau Pertokoan;
5. Perjanjian Kerjasama antara Pemerintah Daerah dan PT PLN (Persero) Nomor 973/DPKAD/PDP-A/2012 dan Nomor 318/040/SGU/2012 tentang Pemungutan Pajak Penerangan Jalan dan Pembayaran Rekening Listrik oleh Pemerintah Kabupaten;
6. Keputusan Bupati Kapuas Hulu Nomor 619 Tahun 2018 Tentang Penetapan Tarif Sewa Kamar dan Kantin Pada Mess Pemerintah Kabupaten Kapuas Hulu di Jalan H.O.S. Cokroaminoto Nomor 437 Pontianak; dan
7. Keputusan Bupati Kapuas Hulu Nomor 529/UPT-BI/2021 Tentang Penetapan Harga Benih Ikan dan Persentase Penggunaan Hasil Penjualan Benih Ikan Konsumsi dan Ikan Arwana pada UPT-Benih Ikan (BI) Kelansin.

Anggaran pendapatan Retribusi Daerah pada TA 2024 sebesar Rp5.846.790.164,00 dengan jumlah realisasi sebesar Rp6.899.181.377,00 atau 118,00% dari anggarannya, sehingga secara total Retribusi Daerah pada TA 2024 terjadi pelampauan pencapaian target dari anggaran yang ditetapkan sebesar Rp1.052.391.213,00 atau 18,00%. Jika dilakukan perbandingan dengan Realisasi Pendapatan Retribusi Daerah di Tahun Anggaran 2023 sebesar Rp5.992.783.464,00 maka Pendapatan Retribusi Daerah TA 2024 mengalami peningkatan sebesar Rp906.400.513,00 atau 15,12% dengan jumlah realisasi di TA 2023 sebagai *standing point*.

Adapun realisasi dari seluruh objek Retribusi Daerah di TA 2024 dengan uraian sebagai berikut:





Tabel 4.4 Rincian Retribusi Daerah Kabupaten Kapuas Hulu TA 2024 dan TA 2023

Uraian		Tahun 2024		%	Tahun 2023	Naik/Turun
		Anggaran (Rp)	Realisasi (Rp)		Realisasi (Rp)	(Rp)
<b>1</b>	<b>Retribusi Jasa Umum</b>	5.098.290.164,00	6.151.117.927,00	120,65	5.260.327.364,00	890.790.563,00
	Retribusi Pelayanan Kesehatan	4.693.790.164,00	5.664.957.127,00	120,69	4.701.955.164,00	963.001.963,00
	Retribusi Pelayanan Persampahan/ Kebersihan	70.000.000,00	77.940.000,00	111,34	70.000.000,00	7.940.000,00
	Retribusi Pelayanan Parkir di Tepi Jalan Umum	27.500.000,00	46.308.000,00	168,39	40.544.000,00	5.764.000,00
	Retribusi Pelayanan Pasar	307.000.000,00	361.912.800,00	117,89	380.639.200,00	(18.726.400,00)
	Retribusi Pengujian Kendaraan Bermotor	-	-	-	13.049.000,00	(13.049.000,00)
	Retribusi Pelayanan Tera/Tera Ulang	-	-	-	54.140.000,00	(54.140.000,00)
<b>2</b>	<b>Retribusi Jasa Usaha</b>	<b>673.500.000,00</b>	<b>688.411.000,00</b>	<b>102,21</b>	<b>652.564.000,00</b>	<b>35.847.000,00</b>
	Retribusi Pemakaian Kekayaan Daerah	175.000.000,00	179.715.000,00	102,69	72.145.000,00	107.570.000,00
	Retribusi Tempat Pelelangan	55.000.000,00	52.250.000,00	95,00	57.500.000,00	(5.250.000,00)
	Retribusi Terminal	-	-	-	6.705.000,00	(6.705.000,00)
	Retribusi Tempat Khusus Parkir	7.000.000,00	7.956.000,00	113,66	-	7.956.000,00
	Retribusi Tempat Penginapan/ Pesanggrahan/Vila	200.000.000,00	238.295.000,00	119,15	208.920.000,00	29.375.000,00
	Retribusi Pelayanan Kepelabuhanan	31.500.000,00	37.195.000,00	118,08	36.124.000,00	1.071.000,00
	Retribusi Tempat Rekreasi dan Olahraga	-	-	-	64.250.000,00	(64.250.000,00)
	Retribusi Penyeberangan di Air	-	-	-	5.750.000,00	(5.750.000,00)
	Retribusi Penjualan Produksi Usaha Daerah	205.000.000,00	173.000.000,00	84,39	201.170.000,00	(28.170.000,00)
<b>3</b>	<b>Retribusi Perizinan Tertentu</b>	<b>75.000.000,00</b>	<b>59.651.562,00</b>	<b>79,54</b>	<b>79.889.500,00</b>	<b>(20.237.938,00)</b>
	Retribusi Izin Trayek untuk Menyediakan Pelayanan Angkutan Umum	-	-	-	1.400.000,00	(1.400.000,00)
	Retribusi Persetujuan Bangunan Gedung	75.000.000,00	59.651.562,00	79,54	78.489.500,00	(18.837.938,00)
<b>Total</b>		<b>5.846.790.164,00</b>	<b>6.899.180.489,00</b>	<b>118,00</b>	<b>5.992.780.864,00</b>	<b>906.399.625,00</b>

Berdasarkan rincian Retribusi Daerah tersebut di atas menunjukkan bahwa beberapa objek Retribusi Daerah sudah melampaui target penerimaan masing-masing objek Retribusi Daerah. Untuk penjelasannya dapat dilihat dengan uraian sebagai berikut:

	Anggaran 2024 (Rp)	Realisasi 2024 (Rp)
<b>1     Retribusi Jasa Umum</b>	<b>5.098.290.164,00</b>	<b>6.151.117.927,00</b>

Retribusi Jasa Umum Tahun Anggaran 2024 ditargetkan sebesar Rp5.098.290.164,00 dengan realisasi sampai dengan akhir Tahun Anggaran 2024 sebesar Rp6.151.117.927,00 atau 120,65%. Realisasi Retribusi Jasa Umum Tahun Anggaran 2024 melampaui target dari anggaran yang telah ditetapkan sebesar



Rp1.052.827.763,00 atau 20,65%. Jika dibandingkan dengan Retribusi Jasa Umum Tahun Anggaran 2023 (*Audited*) sebesar Rp5.260.327.364,00 maka realisasi pada Tahun Anggaran 2024 mengalami peningkatan sebesar Rp890.790.563,00 atau 16,93%. dengan jumlah realisasi di Tahun Anggaran 2023 sebagai *standing point*.

Adapun realisasi dari Retribusi Daerah pada Retribusi Jasa Umum di Tahun Anggaran 2024 dengan uraian sebagai berikut:

**Tabel 4.5 Rincian Retribusi Jasa Umum Kabupaten Kapuas Hulu TA 2024 dan TA 2023**

Uraian	Tahun 2024		%	Tahun 2023	Naik/Turun (Rp)
	Anggaran (Rp)	Realisasi (Rp)		Realisasi (Rp)	
Retribusi Pelayanan Kesehatan	4.693.790.164,00	5.664.957.127,00	120,69	4.701.955.164,00	963.001.963,00
Retribusi Pelayanan Persampahan/Kebersihan	70.000.000,00	77.940.000,00	111,34	70.000.000,00	7.940.000,00
Retribusi Pelayanan Parkir di Tepi Jalan Umum	27.500.000,00	46.308.000,00	168,39	40.544.000,00	5.764.000,00
Retribusi Pelayanan Pasar	307.000.000,00	361.912.800,00	117,89	380.639.200,00	(18.726.400,00)
Retribusi Pengujian Kendaraan Bermotor	-	-	-	13.049.000,00	(13.049.000,00)
Retribusi Pelayanan Tera/Tera Ulang	-	-	-	54.140.000,00	(54.140.000,00)
<b>Total</b>	<b>5.098.290.164,00</b>	<b>6.151.117.927,00</b>	<b>120,65</b>	<b>5.260.327.364,00</b>	<b>890.790.563,00</b>

Penjelasan Retribusi Retribusi Jasa Umum sebagai berikut:

- Pelayanan Kesehatan terdiri dari Retribusi Pelayanan Kesehatan di Puskesmas dan Retribusi Pelayanan Kesehatan di Rumah Sakit Umum Daerah TA 2024 ditargetkan dalam anggaran sebesar Rp4.693.790.164,00 dengan realisasi sampai dengan akhir TA 2024 sebesar Rp5.664.957.127,00 atau 120,69%. Terdapat pelampauan target dari anggaran yang telah ditetapkan sebesar Rp971.166.963,00 atau 20,69%. Jika dibandingkan dengan Retribusi Pelayanan Kesehatan TA 2023 (*Audited*) sebesar Rp4.701.955.164,00 maka realisasi pada TA 2024 mengalami peningkatan sebesar Rp963.001.963,00 atau 20,48%. dengan jumlah realisasi di TA 2023 sebagai *standing point*.
- Retribusi Pelayanan Persampahan/Kebersihan TA 2024 ditargetkan dalam anggaran sebesar Rp70.000.000,00 dengan realisasi sampai dengan akhir TA 2024 sebesar Rp77.940.000,00 atau 111,34%. Jika dibandingkan dengan Retribusi Pelayanan Persampahan/Kebersihan TA 2023 (*Audited*) sebesar Rp70.000.000,00 maka realisasi pada TA 2024 mengalami peningkatan sebesar Rp7.940.000,00 atau 11,34%. dengan jumlah realisasi di TA 2023 sebagai *standing point*.
- Retribusi Penyediaan Pelayanan Parkir di Tepi Jalan Umum TA 2024 ditargetkan dalam anggaran sebesar Rp27.500.000,00 dengan realisasi sampai dengan akhir TA 2024 sebesar Rp46.308.000,00 atau 168,39% terdapat pelampauan target dari anggaran yang telah ditetapkan sebesar Rp18.808.000,00 atau 68,39%. Jika dibandingkan dengan Retribusi Penyediaan Pelayanan Parkir di Tepi Jalan Umum TA 2023 (*Audited*) sebesar Rp40.544.000,00 maka realisasi pada TA 2024 mengalami kenaikan sebesar Rp5.764.000,00 atau 14,22%. dengan jumlah realisasi di TA 2023 sebagai *standing point*.



- d. Retribusi Pelayanan Pasar TA 2024 ditargetkan dalam anggaran sebesar Rp307.000.000,00 dengan realisasi sampai dengan akhir TA 2024 sebesar Rp361.912.800,00 atau 117,89%. terdapat pelampauan target dari anggaran yang telah ditetapkan sebesar Rp54.912.800,00 atau 17,89%. Jika dibandingkan dengan Retribusi Los Pelayanan Pasar 2023 (*Audited*) sebesar Rp380.639.200,00 maka realisasi pada TA 2024 mengalami penurunan sebesar Rp18.726.400,00 atau 4,92% dengan jumlah realisasi di TA 2023 sebagai *standingpoint*.

	Anggaran 2024 (Rp)	Realisasi 2024 (Rp)
<b>2     Retribusi Jasa Usaha</b>	<b>673.500.000,00</b>	<b>688.411.000,00</b>

Retribusi Jasa Usaha Tahun Anggaran 2024 ditargetkan dalam anggaran sebesar Rp673.500.000,00 dengan realisasi sampai dengan akhir Tahun Anggaran 2024 sebesar Rp688.411.000,00 atau 102,21%. sedangkan realisasi Retribusi Jasa Usaha Tahun Anggaran 2024 terdapat pelampauan pencapaian target dari anggaran yang ditetapkan sebesar Rp14.911.000,00 atau 2,21%. Jika dibandingkan dengan Retribusi Jasa Usaha Tahun Anggaran 2023 (*Audited*) sebesar Rp652.564.000,00 maka realisasi pada Tahun Anggaran 2024 mengalami kenaikan sebesar Rp35.847.000,00 atau 5,49% dengan jumlah realisasi di Tahun Anggaran 2023 sebagai *standing point*.

Adapun realisasi dari Retribusi Daerah pada Retribusi Jasa Usaha di Tahun Anggaran 2024 dengan uraian sebagai berikut:

**Tabel 4.6 Rincian Retribusi Jasa Usaha Kabupaten Kapuas Hulu TA 2024 dan TA 2023**

Uraian	Tahun 2024		%	Tahun 2023 Realisasi (Rp)	Naik/Turun (Rp)
	Anggaran (Rp)	Realisasi (Rp)			
Retribusi Pemakaian Kekayaan Daerah	175.000.000,00	179.715.000,00	102,69	72.145.000,00	107.570.000,00
Retribusi Tempat Pelelangan	55.000.000,00	52.250.000,00	95,00	57.500.000,00	(5.250.000,00)
Retribusi Terminal	-	-	-	6.705.000,00	(6.705.000,00)
Retribusi Tempat Khusus Parkir	7.000.000,00	7.956.000,00	113,66	-	7.956.000,00
Retribusi Tempat Penginapan/ Pesanggrahan/Vila	200.000.000,00	238.295.000,00	119,15	208.920.000,00	29.375.000,00
Retribusi Pelayanan Kepelabuhanan	31.500.000,00	37.195.000,00	118,08	36.124.000,00	1.071.000,00
Retribusi Tempat Rekreasi dan Olahraga	-	-	-	64.250.000,00	(64.250.000,00)
Retribusi Penyeberangan di Air	-	-	-	5.750.000,00	(5.750.000,00)
Retribusi Penjualan Produksi Usaha Daerah	205.000.000,00	173.000.000,00	84,39	201.170.000,00	(28.170.000,00)
<b>Total</b>	<b>673.500.000,00</b>	<b>688.411.000,00</b>	<b>102,21</b>	<b>652.564.000,00</b>	<b>35.847.000,00</b>

	Anggaran 2024 (Rp)	Realisasi 2024 (Rp)
<b>3     Retribusi Perizinan Tertentu</b>	<b>75.000.000,00</b>	<b>59.651.562,00</b>

Retribusi Perizinan Tertentu Tahun Anggaran 2024 ditargetkan dalam anggaran sebesar Rp75.000.000,00 dengan realisasi sampai dengan akhir Tahun Anggaran 2024 sebesar Rp59.651.562,00 atau 79,54%. sedangkan realisasi Retribusi Perizinan



Tertentu Tahun Anggaran 2024 tidak mencapai target dari anggaran yang ditetapkan sebesar Rp15.348.438,00 atau 20,46% Jika dibandingkan dengan Retribusi Perizinan Tertentu Tahun Anggaran 2023 (*Audited*) sebesar Rp79.889.500,00 maka realisasi pada Tahun Anggaran 2024 mengalami penurunan dibandingkan dengan tahun 2023 sebesar (Rp20.237.938,00) atau (25,33%) dengan jumlah realisasi di Tahun Anggaran 2023 sebagai *standing point*.

Adapun realisasi dari Retribusi Daerah pada Retribusi Perizinan Tertentu di Tahun Anggaran 2024 dengan uraian sebagai berikut :

**Tabel 4.7 Rincian Retribusi Perizinan Tertentu Kabupaten Kapuas Hulu TA 2024 dan TA 2023**

Uraian	Tahun 2024		%	Tahun 2023 Realisasi (Rp)	Naik/Turun (Rp)
	Anggaran (Rp)	Realisasi (Rp)			
Retribusi Izin Trayek untuk Menyediakan Pelayanan Angkutan Umum	-	-	-	1.400.000,00	(1.400.000,00)
Retribusi Persetujuan Bangunan Gedung	75.000.000,00	59.651.562,00	79,54	78.489.500,00	(18.837.938,00)
<b>Total</b>	<b>75.000.000,00</b>	<b>59.651.562,00</b>	<b>79,54</b>	<b>79.889.500,00</b>	<b>(20.237.938,00)</b>

Retribusi Persetujuan Bangunan Gedung Tahun Anggaran 2024 ditargetkan dalam anggaran sebesar Rp75.000.000,00 dengan realisasi sampai dengan akhir Tahun Anggaran 2024 sebesar Rp59.651.562,00 atau 79,54%. sedangkan realisasi Retribusi Persetujuan Bangunan Gedung Tahun Anggaran 2024 tidak mencapai target dari anggaran yang ditetapkan sebesar Rp15.348.438,00 atau 20,46%. Jika dibandingkan dengan Retribusi Persetujuan Bangunan Gedung Tahun Anggaran 2023 (*Audited*) sebesar Rp78.489.500,00 dengan jumlah realisasi di Tahun Anggaran 2023 maka realisasi pada Tahun Anggaran 2024 mengalami penurunan dibandingkan dengan tahun 2024 sebesar Rp18.837.938,00 atau (24,00%) sebagai *standing point*.

<b>5.1.1.1.3 Hasil Pengelolaan Kekayaan Daerah yang Dipisahkan</b>	<b>Anggaran 2024 (Rp)</b>	<b>Realisasi 2024 (Rp)</b>
	<b>17.074.176.833,00</b>	<b>17.074.176.833,76</b>

Hasil Pengelolaan Kekayaan Daerah yang Dipisahkan Tahun Anggaran 2024 ditargetkan dalam anggaran sebesar Rp17.074.176.833,00 dengan realisasi sampai dengan akhir Tahun Anggaran 2024 sebesar Rp17.074.176.833,76 atau 100,00%. Sedangkan realisasi Hasil Pengelolaan Kekayaan Daerah yang Dipisahkan Tahun Anggaran 2024 jika dibandingkan dengan Hasil Pengelolaan Kekayaan Daerah yang Dipisahkan Tahun Anggaran 2023 (*Audited*) sebesar Rp17.469.034.435,62 maka realisasi pada Tahun Anggaran 2024 mengalami penurunan sebesar (Rp394.857.601,86) atau (2,26%). dengan jumlah realisasi di Tahun Anggaran 2023 sebagai *standing point*.

**Tabel 4.8 Rincian Hasil Pengelolaan Kekayaan Daerah yang Dipisahkan Kabupaten Kapuas Hulu TA 2024 dan TA 2023**

Uraian	Tahun 2024		%	Tahun 2023 Realisasi (Rp)	Naik/Turun (Rp)
	Anggaran (Rp)	Realisasi (Rp)			
Bagian Laba yang Dibagikan kepada Pemerintah Daerah	17.074.176.833,00	17.074.176.833,76	100,00	17.469.034.435,62	(394.857.601,86)



Uraian	Tahun 2024		%	Tahun 2023 Realisasi (Rp)	Naik/Turun (Rp)
	Anggaran (Rp)	Realisasi (Rp)			
(Dividen) atas Penyertaan Modal pada BUMD					
<b>Total</b>	<b>17.074.176.833,00</b>	<b>17.074.176.833,76</b>	<b>100,00</b>	<b>17.469.034.435,62</b>	<b>(394.857.601,86)</b>

Hasil Pengelolaan Kekayaan Daerah yang Dipisahkan Tahun Anggaran 2024 terdiri dari Bagian Laba yang Dibagikan kepada Pemerintah Daerah (Dividen) atas Penyertaan Modal pada Bank Kalbar sebesar Rp16.881.281.349,76 dan Bagian Laba yang Dibagikan kepada Pemerintah Daerah (Dividen) atas Penyertaan Modal pada BUMD Bidang Air Minum yaitu Perumda Tirta Uncak Kapuas sebesar Rp192.895.484,00.

	Anggaran 2024 (Rp)	Realisasi 2024 (Rp)
<b>5.1.1.1.4 Lain -Lain PAD yang Sah</b>	<b>39.519.601.281,00</b>	<b>41.764.809.129,41</b>

Lain-lain PAD yang Sah Tahun Anggaran 2024 ditargetkan dalam anggaran sebesar Rp39.519.601.281,00 dengan realisasi sampai dengan akhir Tahun Anggaran 2024 sebesar Rp41.764.809.129,41 atau 105,68%. Jika dibandingkan dengan Lain-lain PAD yang Sah Tahun Anggaran 2023 (*Audited*) sebesar Rp31.753.158.356,79 maka realisasi pada Tahun Anggaran 2024 mengalami kenaikan sebesar Rp10.011.650.772,62 atau 31,53%. dengan jumlah realisasi di Tahun Anggaran 2023 sebagai *standing point*.

Adapun realisasi dari Lain-lain PAD yang Sah Tahun Anggaran 2024 dengan uraian sebagai berikut:

**Tabel 4.9 Rincian Lain-lain PAD yang Sah Kabupaten Kapuas Hulu TA 2024 dan TA 2023**

Uraian	Tahun 2024		%	Tahun 2023 Realisasi (Rp)	Naik/Turun (Rp)
	Anggaran (Rp)	Realisasi (Rp)			
Hasil Penjualan BMD yang Tidak Dipisahkan	55.482.000,00	215.169.800,00	387,82	11.671.000,00	203.498.800,00
Hasil Pemanfaatan BMD yang Tidak Dipisahkan	100.000.000,00	188.939.150,32	188,94	148.956.659,67	39.982.490,65
Jasa Giro	1.607.998.714,00	1.606.543.280,86	99,91	1.893.748.857,50	(287.205.576,64)
Pendapatan Bunga	1.000.000.000,00	1.488.872.595,11	148,89	373.972.602,70	1.114.899.992,41
Pendapatan Denda atas Keterlambatan Pelaksanaan Pekerjaan	77.395.180,00	54.929.043,24	70,97	614.018.700,60	(559.089.657,36)
Pendapatan Denda Pajak Daerah	15.000.000,00	14.658.242,00	97,72	14.235.612,00	422.630,00
Pendapatan dari Pengembalian	7.910.441.971,00	8.209.042.051,70	103,77	492.553.260,32	7.716.488.791,38
Pendapatan BLUD	28.753.283.416,00	29.986.654.966,18	104,29	28.204.001.664,00	1.782.653.302,18
<b>Total</b>	<b>39.519.601.281,00</b>	<b>41.764.809.129,41</b>	<b>105,68</b>	<b>31.753.158.356,79</b>	<b>10.011.650.772,62</b>

#### Penjelasan pendapatan Lain -Lain PAD yang Sah terdiri dari:

- Hasil Penjualan Bangunan Gedung Tahun Anggaran 2024 ditargetkan dalam anggaran sebesar Rp55.482.000,00 dengan realisasi sampai dengan akhir Tahun Anggaran 2024 sebesar Rp215.169.800,00 atau 387,82%. sedangkan





realisasi Hasil Penjualan Bangunan Gedung Tahun Anggaran 2024 melampaui target yang telah ditetapkan sebesar Rp159.687.800,00 atau 287,82%. Jika dibandingkan dengan Hasil Penjualan Bangunan Gedung Tahun Anggaran 2023 (*Audited*) sebesar Rp11.671.000,00 maka realisasi pada Tahun Anggaran 2024 mengalami kenaikan sebesar Rp203.498.800,00 atau 1.743,63%. dengan jumlah realisasi di Tahun Anggaran 2023 sebagai *standing point*.

2. Hasil Sewa BMD Tahun Anggaran 2024 ditargetkan dalam anggaran sebesar Rp100.000.000,00 dengan realisasi sampai dengan akhir Tahun Anggaran 2024 sebesar Rp188.939.150,32 atau 188,94%. sedangkan realisasi Hasil Sewa BMD Tahun Anggaran 2024 adanya pelampauan target dari anggaran yang ditetapkan sebesar Rp88.939.150,32 atau 88,94% Jika dibandingkan dengan Retribusi Hasil Sewa BMD Tahun Anggaran 2023 (*Audited*) sebesar Rp148.956.659,67 maka realisasi pada Tahun Anggaran 2024 mengalami kenaikan sebesar Rp39.982.490,65 atau 26,84%. dengan jumlah realisasi di Tahun Anggaran 2023 sebagai *standing point*.
3. Jasa Giro Tahun Anggaran 2024 ditargetkan dalam anggaran sebesar Rp1.607.998.714,00 dengan realisasi sampai dengan akhir Tahun Anggaran 2024 sebesar Rp1.606.543.280,86 atau 99,91%. sedangkan realisasi Jasa Giro Tahun Anggaran 2024 tidak tercapai target dari anggaran yang ditetapkan sebesar (Rp1.455.433,14) Atau (0,09%) Jika dibandingkan dengan Jasa Giro Tahun Anggaran 2023 (*Audited*) sebesar Rp1.893.748.857,50 maka realisasi pada Tahun Anggaran 2024 mengalami penurunan sebesar Rp287.205.576,64 atau 15,17%. dengan jumlah realisasi di Tahun Anggaran 2023 sebagai *standing point*.
4. Pendapatan Bunga atas Penempatan Uang Pemerintah Daerah Tahun Anggaran 2024 ditargetkan dalam anggaran sebesar Rp1.000.000.000,00 dengan realisasi sampai dengan akhir Tahun Anggaran 2024 sebesar Rp1.488.872.595,11 atau 148,89%. Jika dibandingkan dengan Pendapatan Bunga atas Penempatan Uang Pemerintah Daerah Tahun Anggaran 2023 (*Audited*) sebesar Rp373.972.602,70 maka realisasi pada Tahun Anggaran 2024 mengalami kenaikan sebesar Rp1.114.899.992,41 atau 298,12%. dengan jumlah realisasi di Tahun Anggaran 2023 sebagai *standing point*.
5. Pendapatan Denda atas Keterlambatan Pelaksanaan Pekerjaan Tahun Anggaran 2024 ditargetkan dalam anggaran sebesar Rp77.395.180,00 dengan realisasi sampai dengan akhir Tahun Anggaran 2024 sebesar Rp54.929.043,24 atau 70,97%. sedangkan realisasi Pendapatan Denda atas Keterlambatan Pelaksanaan Pekerjaan Tahun Anggaran 2024 Jika dibandingkan dengan Pendapatan Denda atas Keterlambatan Pelaksanaan Pekerjaan Tahun Anggaran 2023 (*Audited*) sebesar Rp614.018.700,60 maka realisasi pada Tahun Anggaran 2024 mengalami penurunan sebesar Rp559.089.657,36 atau 91,05%. dengan jumlah realisasi di Tahun Anggaran 2023 sebagai *standing point*.
6. Pendapatan Denda Pajak Daerah Tahun Anggaran 2024 ditargetkan dalam anggaran sebesar Rp15.000.000,00 dengan realisasi sampai dengan akhir Tahun Anggaran 2024 sebesar Rp14.658.242,00 atau 97,72%. sedangkan realisasi Pendapatan Denda Pajak Daerah Tahun Anggaran 2024 Jika



dibandingkan dengan Pendapatan Denda Pajak Daerah Tahun Anggaran 2023 (*Audited*) sebesar Rp14.235.612,00 maka realisasi pada Tahun Anggaran 2024 mengalami kenaikan sebesar Rp422.630,00 atau 2,97% dengan jumlah realisasi di Tahun Anggaran 2023 sebagai *standing point*.

7. Pendapatan dari Pengembalian Tahun Anggaran 2024 ditargetkan dalam anggaran sebesar Rp7.910.441.971,00 dengan realisasi sampai dengan akhir Tahun Anggaran 2024 sebesar Rp8.209.042.051,70 atau 103,77%. sedangkan realisasi Pendapatan dari Pengembalian Tahun Anggaran 2024 Jika dibandingkan dengan Pendapatan dari Pengembalian Tahun Anggaran 2023 (*Audited*) sebesar Rp492.553.260,32 maka realisasi pada Tahun Anggaran 2024 mengalami kenaikan sebesar Rp7.716.488.791,38 atau 1.566,63%. dengan jumlah realisasi di Tahun Anggaran 2023 sebagai *standing point*.
8. Pendapatan BLUD Tahun Anggaran 2024 ditargetkan dalam anggaran sebesar Rp28.753.283.416,00 dengan realisasi sampai dengan akhir Tahun Anggaran 2024 sebesar Rp29.986.654.966,18 atau 104,29%. Sehingga realisasi Pendapatan BLUD Tahun Anggaran 2024 yang melebihi target sebesar Rp1.233.371.550,18 atau 4,29%. Jika dibandingkan dengan Pendapatan BLUD Tahun Anggaran 2023 (*Audited*) sebesar Rp28.204.001.664,00 maka realisasi pada Tahun Anggaran 2024 mengalami kenaikan sebesar Rp1.782.653.302,18 atau 6,32% dengan jumlah realisasi di Tahun Anggaran 2023 sebagai *standing point*.

5.1.1.2 PENDAPATAN TRANSFER		Anggaran 2024 (Rp)	Realisasi 2024 (Rp)
		1.749.848.934.053,00	1.725.408.269.411,00

Pendapatan Transfer tahun 2024 ditargetkan sebesar Rp1.749.848.934.053,00 dengan realisasi sampai dengan akhir Tahun Anggaran 2024 tercatat sebesar Rp1.725.408.460.925,24 atau 98,60% atau tidak mencapai target sebesar Rp24.440.664.642,00 atau 1,40%. Dibandingkan dengan Realisasi Pendapatan Transfer Tahun Anggaran 2023 yang tercatat sebesar Rp1.640.262.373.303,62 Realisasi Pendapatan Transfer tahun 2024 mengalami kenaikan sebesar Rp85.145.896.107,38 atau 5,19%. Adapun Rincian Pendapatan Transfer adalah sebagai berikut:

**Tabel 4.10 Pendapatan Transfer Kabupaten Kapuas Hulu TA 2024 dan TA 2023**

No	Uraian	Tahun 2024		%	Tahun 2023 Realisasi (Rp)	Naik/Turun (Rp)
		Anggaran (Rp)	Realisasi (Rp)			
1	Pendapatan Transfer Pemerintah Pusat	1.677.344.986.137,00	1.669.684.064.369,00	99,54	1.519.215.578.697,00	150.468.485.672,00
a	Dana Perimbangan	1.416.829.292.137,00	1.409.378.926.537,00	99,47	1.270.445.085.897,00	138.933.840.640,00
b	Dana Desa	253.472.853.000,00	253.262.296.832,00	99,92	248.770.492.800,00	4.491.804.032,00
c	Insentif Fiskal	7.042.841.000,00	7.042.841.000,00	100,00	-	7.042.841.000,00
2	Pendapatan Transfer Antar Daerah	72.503.947.916,00	55.724.205.042,00	76,86	121.046.794.606,62	(65.322.589.564,62)



No	Uraian	Tahun 2024		%	Tahun 2023	Naik/Turun (Rp)
		Anggaran (Rp)	Realisasi (Rp)		Realisasi (Rp)	
a	Pendapatan Bagi Hasil	70.003.947.916,00	54.143.592.042,00	77,34	69.707.044.651,62	(15.563.452.609,62)
b	Bantuan Keuangan	2.500.000.000,00	1.580.613.000,00	63,22	51.339.749.955,00	(49.759.136.955,00)
<b>Total</b>		<b>1.749.848.934.053,00</b>	<b>1.725.408.269.411,00</b>	<b>98,60</b>	<b>1.640.262.373.303,62</b>	<b>85.145.896.107,38</b>

**5.1.1.2.1 TRANSFER PEMERINTAH  
PUSAT – DANA  
PERIMBANGAN**

**Anggaran 2024  
(Rp)  
1.416.829.292.137,00**

**Realisasi 2024  
(Rp)  
1.409.378.926.537,00**

Dana Perimbangan Tahun Anggaran 2024 ditargetkan dalam anggaran sebesar Rp1.416.829.292.137,00 dengan realisasi sampai dengan akhir Tahun Anggaran 2024 sebesar Rp1.409.378.926.537,00 atau 99,47%. sedangkan realisasi Dana Perimbangan Tahun Anggaran 2024 tidak terealisasi dari target anggaran yang ditetapkan sebesar Rp7.450.365.600,00 Atau 0,53% Jika dibandingkan dengan Dana Perimbangan Tahun Anggaran 2023 (*Audited*) sebesar Rp1.270.445.085.897,00 maka realisasi pada Tahun Anggaran 2024 terjadi kenaikan sebesar Rp138.933.840.640,00 atau 10,94%. dengan jumlah realisasi di Tahun Anggaran 2023 sebagai *standing point*.

Adapun realisasi Dana Perimbangan Tahun Anggaran 2024 dengan uraian sebagai berikut:

**Tabel 4.11 Rincian Dana Perimbangan Kabupaten Kapuas Hulu TA 2024 dan TA 202**

Uraian	Tahun 2024		%	Tahun 2023	Naik/Turun (Rp)
	Anggaran (Rp)	Realisasi (Rp)		Realisasi (Rp)	
Dana Bagi Hasil (DBH) – Pajak	24.308.349.000,00	24.307.680.390,00	100,00	24.074.732.176,00	232.948.214,00
Dana Bagi Hasil (DBH) – Bukan Pajak	86.863.402.000,00	86.863.402.000,00	100,00	71.335.167.141,00	15.528.234.859,00
Dana Alokasi Umum (DAU)	995.889.328.000,00	997.502.079.545,00	100,16	924.278.715.000,00	73.223.364.545,00
Dana Alokasi Khusus - DAK	309.768.213.137,00	300.705.764.602,00	97,07	250.756.471.580,00	49.949.293.022,00
<b>Total</b>	<b>1.416.829.292.137,00</b>	<b>1.409.378.926.537,00</b>	<b>99,47</b>	<b>1.270.445.085.897,00</b>	<b>138.933.840.640,00</b>

**5.1.1.2.1.1 Dana Bagi Hasil (DBH) - Pajak**

**Anggaran 2024  
(Rp)  
24.308.349.000,00**

**Realisasi 2024  
(Rp)  
24.307.680.390,00**

Pendapatan Bagi Hasil (DBH) Pajak merupakan Dana Transfer Umum (DBH) Pajak Tahun Anggaran 2024 ditargetkan dalam anggaran sebesar Rp24.308.349.000,00 dengan realisasi sampai dengan akhir Tahun Anggaran 2024 sebesar Rp24.307.680.390,00 atau 99,99%. Sedangkan realisasi Dana DBH Pajak Tahun Anggaran 2024, Jika dibandingkan dengan DBH Pajak Tahun Anggaran 2023 (*Audited*) sebesar Rp24.074.732.176,00 maka realisasi pada Tahun Anggaran 2024 terjadi kenaikan sebesar Rp232.948.214,00 atau 0,97%, dengan jumlah realisasi di Tahun Anggaran 2023 sebagai *standing point*.

Adapun realisasi DBH Pajak Tahun Anggaran 2024 dengan uraian sebagai berikut:

**Tabel 4.12 Rincian Dana Transfer Umum-Dana Bagi Hasil (DBH) Pajak Kabupaten Kapuas Hulu TA 2024 dan TA 2023**

Uraian	Tahun 2024		%	Tahun 2023	Naik/Turun (Rp)
	Anggaran (Rp)	Realisasi (Rp)		Realisasi (Rp)	
DBH Pajak Bumi dan Bangunan	17.245.300.000,00	17.245.300.000,00	100,00	16.642.935.576,00	602.364.424,00
DBH PPh Pasal 21	6.758.839.000,00	6.758.839.000,00	100,00	7.092.963.070,00	(334.124.070,00)
DBH PPh Pasal 25 dan Pasal 29/WPOPDN	281.923.000,00	281.923.000,00	100,00	314.477.597,00	(32.554.597,00)
DBH Cukai Hasil Tembakau (CHT)	22.287.000,00	21.618.390,00	97,00	24.355.933,00	(2.737.543,00)
<b>Total</b>	<b>24.308.349.000,00</b>	<b>24.307.680.390,00</b>	<b>0,00%</b>	<b>24.074.732.176,00</b>	<b>232.948.214,00</b>

**5.1.1.2.1.2 Dana Bagi Hasil (DBH) - Bukan Pajak****Anggaran 2024 (Rp)****86.863.402.000,00****Realisasi 2024 (Rp)****86.863.402.000,00**

Pendapatan DBH Bukan Pajak merupakan Dana Transfer Umum DBH Bukan Pajak Tahun Anggaran 2024 ditargetkan dalam anggaran sebesar Rp86.863.402.000,00 dengan realisasi sampai dengan akhir Tahun Anggaran 2024 sebesar Rp86.863.402.000,00 atau 100,00%. Sedangkan realisasi Dana DBH Bukan Pajak Tahun Anggaran 2024, Jika dibandingkan dengan DBH Bukan Pajak Tahun Anggaran 2023 (*Audited*) sebesar Rp71.335.167.141,00 maka realisasi pada Tahun Anggaran 2024 terjadi kenaikan sebesar Rp15.528.234.859,00 atau 21,77%, dengan jumlah realisasi di Tahun Anggaran 2023 sebagai *standing point*.

Adapun realisasi DBH Bukan Pajak Tahun Anggaran 2024 dengan uraian sebagai berikut:

**Tabel 4.13 Rincian Dana Transfer Umum-Dana Bagi Hasil (DBH) Bukan Pajak Kabupaten Kapuas Hulu TA 2024 dan TA 2023**

Uraian	Tahun 2024		%	Tahun 2023	Naik/Turun (Rp)
	Anggaran (Rp)	Realisasi (Rp)		Realisasi (Rp)	
DBH Sumber Daya Alam (SDA) Mineral dan Batubara-Landrent	44.671.000,00	44.671.000,00	100,00	169.741.274,00	(125.070.274,00)
Dana Bagi Hasil (DBH) Sumber Daya Alam (SDA) Mineral dan Batubara-Royalty	70.025.038.000,00	70.025.038.000,00	100,00	51.642.586.773,00	18.382.451.227,00
DBH Sumber Daya Alam (SDA) Kehutanan- Provisi Sumber Daya Hutan (PSDH)	1.702.448.000,00	1.702.448.000,00	100,00	2.564.066.861,00	(861.618.861,00)
DBH Sumber Daya Alam (SDA) Kehutanan-Iuran Izin Usaha Pemanfaatan Hutan (IIUPH)	476.602.000,00	476.602.000,00	100,00	210.063.022,00	266.538.978,00
DBH Sumber Daya Alam (SDA) Kehutanan-Dana Reboisasi (DR)	-	-	-	15.223.400.000,00	(15.223.400.000,00)
DBH Sumber Daya Alam (SDA) Perikanan	1.167.186.000,00	1.167.186.000,00	100,00	1.525.309.211,00	(358.123.211,00)
DBH Sawit	13.447.457.000,00	13.447.457.000,00	100,00	-	13.447.457.000,00
<b>Total</b>	<b>86.863.402.000,00</b>	<b>86.863.402.000,00</b>	<b>100,00</b>	<b>71.335.167.141,00</b>	<b>15.528.234.859,00</b>

**5.1.1.2.1.3 Dana Alokasi Umum (DAU)****Anggaran 2024  
(Rp)  
995.889.328.000,00****Realisasi 2024  
(Rp)  
997.502.079.545,00**

Dana Transfer Umum - Dana Alokasi Umum (DAU) Tahun Anggaran 2024 ditargetkan dalam anggaran sebesar Rp995.889.328.000,00 dengan realisasi sampai dengan akhir Tahun Anggaran 2024 sebesar Rp997.502.079.545,00 atau 100,16% dengan jumlah realisasi di Tahun Anggaran 2023 sebagai *standing point*.

Adapun realisasi Dana Transfer Umum- DAU Tahun Anggaran 2024 dengan uraian sebagai berikut:

**Tabel 4.14 Rincian Dana Transfer Umum-Dana Alokasi Umum (DAU)  
Kabupaten Kapuas Hulu TA 2024 dan TA 2023**

Uraian	Tahun 2024		%	Tahun 2023	Naik/Turun (Rp)
	Anggaran (Rp)	Realisasi (Rp)		Realisasi (Rp)	
DAU	743.241.994.000,00	752.731.260.000,00	101,28	888.135.301.000,00	(135.404.041.000,00)
DAU Tambahan Dukungan Pendanaan Kelurahan	800.000.000,00	800.000.000,00	100,00	800.000.000,00	-
DAU Tambahan Dukungan Pendanaan atas Kebijakan Penggajian Pegawai Pemerintah dengan Perjanjian Kerja	62.073.090.000,00	54.196.575.545,00	87,31	35.343.414.000,00	18.853.161.545,00
DAU yang Ditentukan Pergunaannya Bidang Pendidikan	116.229.017.000,00	116.229.017.000,00	100,00	-	116.229.017.000,00
DAU yang Ditentukan Pergunaannya Bidang Kesehatan	18.641.161.000,00	18.641.161.000,00	100,00	-	18.641.161.000,00
DAU yang Ditentukan Pergunaannya Bidang Pekerjaan Umum	54.904.066.000,00	54.904.066.000,00	100,00	-	54.904.066.000,00
<b>Total</b>	<b>995.889.328.000,00</b>	<b>997.502.079.545,00</b>	<b>100,16</b>	<b>924.278.715.000,00</b>	<b>73.223.364.545,00</b>

**5.1.1.2.1.4 Dana Alokasi Khusus (DAK)****Anggaran 2024  
(Rp)  
309.768.213.137,00****Realisasi 2024  
(Rp)  
300.705.764.602,00**

Dana Alokasi Khusus (DAK) dianggarkan sebesar Rp309.768.213.137,00 dengan realisasi sebesar Rp300.705.764.602,00 yang terdiri dari Dana Transfer Khusus-Dana Alokasi Khusus (DAK) Fisik dan Dana Transfer Khusus-Dana Alokasi Khusus (DAK) Non Fisik, dengan rincian sebagai berikut:

**1. Dana Transfer Khusus - DAK  
Fisik****Anggaran 2024  
(Rp)  
150.723.940.000,00****Realisasi 2024  
(Rp)  
144.413.509.665,00**

Dana Transfer Khusus-Dana Alokasi Khusus (DAK) Fisik Tahun Anggaran 2024 ditargetkan dalam anggaran sebesar Rp150.723.940.000,00 dengan realisasi sampai dengan akhir Tahun Anggaran 2024 sebesar Rp144.413.509.665,00 atau 95,81%. sedangkan realisasi Dana Transfer Khusus-Dana Alokasi Khusus (DAK) Fisik



Tahun Anggaran 2024 tidak tercapai target dari anggaran yang ditetapkan sebesar (Rp6.310.430.335,00) Atau (4,19%) Jika dibandingkan dengan Dana Transfer Khusus-Dana Alokasi Khusus (DAK) Fisik Tahun Anggaran 2023 (*Audited*) sebesar Rp87.192.364.246,00 maka realisasi pada Tahun Anggaran 2024 terjadi kenaikan sebesar Rp57.221.145.419,00 atau 65,63%. Dengan jumlah realisasi di Tahun Anggaran 2023 sebagai *standing point*.

Adapun realisasi Dana Transfer Khusus-Dana Alokasi Khusus (DAK) Fisik Tahun Anggaran 2024 dengan uraian sebagai berikut:

**Tabel 4.15 Rincian Dana Transfer Khusus-Dana Alokasi Khusus (DAK) Fisik Kabupaten Kapuas Hulu TA 2024 dan TA 2023**

Uraian	Tahun 2024		%	Tahun 2023 Realisasi (Rp)	Naik/Turun (Rp)
	Anggaran (Rp)	Realisasi (Rp)			
DAK Fisik-Bidang Pendidikan – Reguler - PAUD	681.444.000,00	676.100.000,00	99,22	586.189.662,00	89.910.338,00
DAK Fisik – Bidang Pendidikan - Reguler-SD	9.498.101.000,00	8.889.058.000,00	93,59	3.831.028.928,00	5.058.029.072,00
DAK Fisik-Bidang Pendidikan-Reguler - SMP	6.414.526.000,00	6.265.787.000,00	97,68	3.717.561.344,00	2.548.225.656,00
DAK Fisik-Bidang Kesehatan dan KB-Reguler- KB	-	-		1.120.785.000,00	(1.120.785.000,00)
DAK Fisik-Bidang Pertanian-Penugasan Pembangunan/Renovasi Sarana dan Prasarana Fisik Dasar Pembangunan Pertanian	-	1.070.950.000,00	-	-	1.070.950.000,00
DAK Fisik-Bidang Kelautan dan Perikanan-Penugasan	3.096.123.000,00	2.289.405.556,00	73,94	-	2.289.405.556,00
DAK Fisik-Bidang Jalan-Reguler- Jalan	-	-	-	56.811.219.003,00	(56.811.219.003,00)
DAK Fisik-Bidang Jalan - Penugasan - Jalan	89.443.289.000,00	89.209.428.510,00	99,74	-	89.209.428.510,00
DAK Fisik-Bidang Air Minum- Reguler	-	-	-	8.045.829.000,00	(8.045.829.000,00)
DAK Fisik-Bidang Air Minum- Penugasan	9.912.052.000,00	9.894.052.000,00	99,82	-	9.894.052.000,00
DAK Fisik-Bidang Sanitasi- Reguler	-	-	-	4.926.671.000,00	(4.926.671.000,00)
DAK Fisik-Bidang Sanitasi Penugasan	7.635.246.000,00	7.626.245.997,00	99,88	-	7.626.245.997,00
DAK Fisik-Bidang Irigasi-Penugasan	4.450.891.000,00	4.304.819.864,00	96,72	-	4.304.819.864,00
DAK Fisik-Bidang Transportasi Perdesaan-Afirmasi	-	465.845.180,00	-	-	465.845.180,00
DAK Fisik-Bidang Transportasi Perdesaan-Reguler	-	-	-	301.966.550,00	(301.966.550,00)
DAK Fisik-Bidang Kesehatan dan KB Penugasan-Keluarga Berencana	1.700.957.000,00	1.664.600.870,00	97,86	-	1.664.600.870,00
DAK Fisik-Bidang Kesehatan dan KB-Reguler-Penurunan AKI dan AKB	-	-	-	2.569.236.388,00	(2.569.236.388,00)
DAK Fisik-Bidang Kesehatan dan KB-Reguler-Pengendalian Penyakit	-	-	-	1.481.951.400,00	(1.481.951.400,00)





Uraian	Tahun 2024		%	Tahun 2023 Realisasi (Rp)	Naik/Turun (Rp)
	Anggaran (Rp)	Realisasi (Rp)			
DAK Fisik-Bidang Kesehatan dan KB-Reguler- Penguatan Sistem Kesehatan	-	707.940.900,00	-	3.799.925.971,00	(3.091.985.071,00)
DAK Fisik-Bidang Kesehatan dan KB-Reguler-Penguatan Sistem Kesehatan	5.502.601.000,00	4.781.785.500,00	86,90	-	4.781.785.500,00
DAK Fisik-Bidang Transportasi Perairan-Penugasan	3.799.713.000,00	-	-	-	-
DAK Fisik-Bidang Transportasi Perdesaan-Penugasan	2.000.000.000,00	1.489.250.000,00	74,46	-	1.489.250.000,00
DAK Fisik-Bidang Kesehatan-Penguatan Penurunan Angka Kematian Ibu, Bayi, dan Intervensi Stunting	2.588.997.000,00	2.579.240.288,00	99,62	-	2.579.240.288,00
DAK Fisik-Bidang Pertanian-Tematik Penguatan Kawasan Sentra Produksi Pangan (Pertanian, Perikanan, dan Hewani)	4.000.000.000,00	2.499.000.000,00	62,48	-	2.499.000.000,00
<b>Total</b>	<b>150.723.940.000,00</b>	<b>144.413.509.665,00</b>	<b>95,81</b>	<b>87.192.364.246,00</b>	<b>57.221.145.419,00</b>

<b>2 Dana Transfer Khusus - DAK Non Fisik</b>	<b>Anggaran 2024 (Rp)</b>	<b>Realisasi 2024 (Rp)</b>
	<b>159.044.273.137,00</b>	<b>156.292.254.937,00</b>

Dana Alokasi Khusus (DAK) Non Fisik Tahun Anggaran 2024 ditargetkan dalam anggaran sebesar Rp159.044.273.137,00 dengan realisasi sampai dengan akhir Tahun Anggaran 2024 sebesar Rp156.292.254.937,00 atau 98,27%. sedangkan realisasi Dana Transfer Khusus - DAK Non Fisik Tahun Anggaran 2024 tidak tercapai target dari anggaran yang ditetapkan sebesar Rp2.752.018.200,00 atau 1,73%. Jika dibandingkan dengan Dana Transfer Khusus- DAK Non Fisik Tahun Anggaran 2023 (*Audited*) sebesar Rp163.564.107.334,00 maka realisasi pada Tahun Anggaran 2024 terjadi penurunan sebesar Rp7.271.852.397,00 atau 4,45% dengan jumlah realisasi di Tahun Anggaran 2023 sebagai *standing point*

Adapun realisasi Dana Transfer Khusus-Dana Alokasi Khusus (DAK) Non Fisik Tahun Anggaran 2024 dengan uraian sebagai berikut:

**Tabel 4.16 Rincian Dana Transfer Khusus-Dana Alokasi Khusus (DAK) Non Fisik Kabupaten Kapuas Hulu TA 2024 dan TA 2023**

Uraian	Tahun 2024		%	Tahun 2023	Naik/Turun
	Anggaran (Rp)	Realisasi (Rp)		Realisasi (Rp)	(Rp)
DAK Non Fisik-BOS Reguler	-	-	-	51.696.293.000,00	(51.696.293.000,00)
DAK Non Fisik-BOS Kinerja	-	-	-	1.020.000.000,00	(1.020.000.000,00)
DAK Non Fisik-TPG PNSD	59.436.440.000,00	54.239.105.000,00	91,26	54.760.149.400,00	(521.044.400,00)
DAK Non Fisik-Tamsil Guru PNSD	1.391.949.000,00	3.256.563.000,00	233,96	2.550.750.000,00	705.813.000,00
DAK Non Fisik-TKG PNSD	11.397.307.000,00	12.097.643.000,00	106,14	15.185.884.000,00	(3.088.241.000,00)
DAK Non Fisik-BOP PAUD	-	-	-	3.458.651.000,00	(3.458.651.000,00)
DAK Non Fisik-BOP Pendidikan Kesetaraan				475.570.000,00	(475.570.000,00)



Uraian	Tahun 2024		%	Tahun 2023	Naik/Turun
	Anggaran (Rp)	Realisasi (Rp)		Realisasi (Rp)	(Rp)
	-	-	-		
DAK Non Fisik-BOKKB- BOK	-	-	-	26.568.459.000,00	(26.568.459.000,00)
DAK Non Fisik-PK2UKM	-	-	-	413.080.700,00	(413.080.700,00)
DAK Non Fisik- Fasilitas Penanaman Modal	591.097.200,00	591.097.200,00	100,00	429.013.000,00	162.084.200,00
DAK Non Fisik-BOKB-KB	3.450.263.800,00	3.450.263.800,00	100,00	6.492.257.234,00	(3.041.993.434,00)
DAK NonFisik-Dana Ketahanan Pangan dan Pertanian	-	227.500.000,00	-	514.000.000,00	(286.500.000,00)
DAK Non Fisik Dana Ketahanan Pangan dan Pertanian	454.644.500,00	227.144.500,00	49,96	-	227.144.500,00
DAK Non Fisik-Dana BOSP-BOS Reguler	52.021.848.653,00	52.009.054.653,00	99,98	-	52.009.054.653,00
DAK Non Fisik-Dana BOSP-BOS Kinerja	2.240.000.000,00	2.240.000.000,00	100,00	-	2.240.000.000,00
DAK Non Fisik-Dana BOSP-BOP PAUD Reguler	4.143.260.000,00	4.056.250.800,00	97,90	-	4.056.250.800,00
DAK Non Fisik-Dana BOSP-BOP Kesetaraan Reguler	743.750.000,00	723.920.000,00	97,33	-	723.920.000,00
DAK Non Fisik-Dana BOSP-BOP Kesetaraan Kinerja	45.000.000,00	45.000.000,00	100,00	-	45.000.000,00
DAK Non Fisik-Dana BOK-BOK Dinas- BOK Kabupaten/Kota	2.648.637.843,00	2.648.637.843,00	100,00	-	2.648.637.843,00
DAK Non Fisik-Dana BOK-BOK Puskesmas	20.480.075.141,00	20.480.075.141,00	100,00	-	20.480.075.141,00
<b>Total</b>	<b>159.044.273.137,00</b>	<b>156.292.254.937,00</b>	<b>98,27</b>	<b>163.564.107.334,00</b>	<b>(7.271.852.397,00)</b>

**TRANSFER  
5.1.1.2.2 PEMERINTAH PUSAT -  
LAINNYA**

**Anggaran 2024  
(Rp)  
260.515.694.000,00**

**Realisasi 2024  
(Rp)  
260.305.137.832,00**

Pendapatan Transfer Pemerintah Pusat Lainnya terdiri atas pendapatan Dana Desa dan Insentif Fiskal dengan rincian sebagai berikut:

**Tabel 4.17 Pendapatan Transfer Pemerintah Pusat Lainnya  
Kabupaten Kapuas Hulu TA 2024 dan TA 2023**

Uraian	Tahun 2024		%	Tahun 2023	Naik/Turun (Rp)
	Anggaran (Rp)	Realisasi (Rp)		Realisasi (Rp)	
Dana Desa	253.472.853.000,00	253.262.296.832,00	99,92	248.770.492.800,00	4.491.804.032,00
Insentif Fiskal	7.042.841.000,00	7.042.841.000,00	100,00	-	7.042.841.000,00
<b>Total</b>	<b>1.677.344.986.137,00</b>	<b>1.669.684.064.369,00</b>	<b>99,54</b>	<b>1.519.215.578.697,00</b>	<b>(7.660.921.768,00)</b>

**5.1.1.2.2.1 Dana Desa**

**Anggaran 2024  
(Rp)  
253.472.853.000,00**

**Realisasi 2024  
(Rp)  
253.262.296.832,00**

Dana Desa Tahun Anggaran 2024 ditargetkan dalam anggaran sebesar Rp253.472.853.000,00 dengan realisasi sampai dengan akhir Tahun Anggaran 2024



sebesar Rp253.262.296.832,00 atau 99,92%. Realisasi Dana Desa Tahun Anggaran 2024 tidak tercapai target dari anggaran yang ditetapkan sebesar Rp210.556.168,00 atau 0,08%. Jika dibandingkan dengan Dana Desa Tahun Anggaran 2023 (*Audited*) sebesar Rp248.770.492.800,00 maka realisasi pada Tahun Anggaran 2024 terjadi kenaikan sebesar Rp4.491.804.032,00 atau 1,81%. dengan jumlah realisasi di Tahun Anggaran 2023 sebagai *standing point*.

Rincian Dana Desa dapat dilihat dalam **Lampiran 1**.

<b>5.1.1.2.2 Insentif Fiskal</b>	<b>Anggaran 2024 (Rp)</b>	<b>Realisasi 2024 (Rp)</b>
	<b>7.042.841.000,00</b>	<b>7.042.841.000,00</b>

Insentif Fiskal Tahun Anggaran 2024 ditargetkan dalam anggaran sebesar Rp7.042.841.000,00 dengan realisasi sampai dengan akhir Tahun Anggaran 2024 sebesar Rp7.042.841.000,00 atau 100%. Jika dibandingkan dengan Insentif Fiskal Tahun Anggaran 2023 (*Audited*) sebesar Rp0,00 maka realisasi pada Tahun Anggaran 2024 terjadi kenaikan sebesar Rp7.042.841.000,00 atau 100%. dengan jumlah realisasi di Tahun Anggaran 2024 sebagai *standing point*.

<b>5.1.1.2.3 TRANSFER ANTAR DAERAH</b>	<b>Anggaran 2024 (Rp)</b>	<b>Realisasi 2024 (Rp)</b>
	<b>72.503.947.916,00</b>	<b>55.724.205.042,00</b>

Pendapatan Transfer Antar Daerah Tahun Anggaran 2024 ditargetkan dalam anggaran sebesar Rp72.503.947.916,00 dengan realisasi sampai dengan akhir Tahun Anggaran 2024 sebesar Rp55.724.205.042,00 atau 76,86%. Realisasi Pendapatan Transfer Antar Daerah Tahun Anggaran 2023 tidak tercapai target dari anggaran yang ditetapkan sebesar Rp16.779.742.874,00 Atau 23,14%. Jika dibandingkan dengan Pendapatan Transfer Antar Daerah Tahun Anggaran 2023 (*Audited*) sebesar Rp121.046.794.606,62 maka realisasi pada Tahun Anggaran 2024 terjadi penurunan sebesar Rp65.322.589.564,62 atau 53,96%, dengan jumlah realisasi di Tahun Anggaran 2023 sebagai *standing point*.

Rincian Pendapatan Transfer Antar Daerah Kabupaten Kapuas Hulu TA 2024 dan TA 2023 sebagai berikut:

**Tabel 4.18 Pendapatan Transfer Antar Daerah Kabupaten Kapuas Hulu  
TA 2024 dan TA 2023**

Uraian	Tahun 2024		%	Tahun 2023 Realisasi (Rp)	Naik/Turun (Rp)
	Anggaran (Rp)	Realisasi (Rp)			
Pendapatan Bagi Hasil	70.003.947.916,00	54.143.592.042,00	77,34	69.707.044.651,62	(15.563.452.609,62)
Bantuan Keuangan	2.500.000.000,00	1.580.613.000,00	63,22	51.339.749.955,00	(49.759.136.955,00)
<b>Total</b>	<b>72.503.947.916,00</b>	<b>55.724.205.042,00</b>	<b>76,86</b>	<b>121.046.794.606,62</b>	<b>(65.322.589.564,62)</b>

**5.1.1.2.3.1 Pendapatan Bagi Hasil****Anggaran 2024****Realisasi 2024****(Rp)****(Rp)****70.003.947.916,00****54.143.592.042,00**

Pendapatan Bagi Hasil dengan anggaran yang ditargetkan sebesar Rp70.003.947.916,00 dan realisasi sebesar Rp54.143.592.042,00 atau 77,34% sedangkan realisasi Pendapatan Bagi Hasil Tahun Anggaran 2024 tidak tercapai target dari anggaran yang ditetapkan sebesar (Rp15.860.355.874,00) atau (22,66%). Jika dibandingkan dengan Pendapatan Bagi Hasil Tahun Anggaran 2023 (*Audited*) sebesar Rp69.707.044.651,62 maka realisasi pada Tahun Anggaran 2024 terjadi penurunan sebesar (Rp15.563.452.609,62) atau (22,33%), dengan jumlah realisasi di Tahun Anggaran 2024 sebagai *standing point*.

Adapun realisasi Pendapatan Bagi Hasil Tahun Anggaran 2024 dengan uraian sebagai berikut:

**Tabel 4.19 Rincian Pendapatan Bagi Hasil Kabupaten Kapuas Hulu TA 2024 dan TA 2024**

Uraian	Tahun 2024		%	Tahun 2023	Naik/Turun (Rp)
	Anggaran (Rp)	Realisasi (Rp)		Realisasi (Rp)	
Pendapatan Bagi Hasil Pajak Kendaraan Bermotor	9.241.873.168,00	6.277.872.798,00	67,93	8.566.842.577,98	(2.288.969.779,98)
Pendapatan Bagi Hasil Bea Balik Nama Kendaraan Bermotor	9.888.643.203,00	7.535.645.125,00	76,21	9.729.244.615,56	(2.193.599.490,56)
Pendapatan Bagi Hasil Pajak Bahan Bakar Kendaraan Bermotor	27.403.528.317,00	19.893.203.661,00	72,59	35.633.097.827,93	(15.739.894.166,93)
Pendapatan Bagi Hasil Pajak Air Permukaan	2.180.018.343,00	3.404.926.703,00	156,19	2.504.348.330,15	900.578.372,85
Pendapatan Bagi Hasil Pajak Rokok	21.289.884.885,00	17.031.943.755,00	80,00	13.273.511.300,00	3.758.432.455,00
<b>Total</b>	<b>70.003.947.916,00</b>	<b>54.143.592.042,00</b>	<b>77,34</b>	<b>69.707.044.651,62</b>	<b>(15.563.452.609,62)</b>

**5.1.1.2.3.2 Bantuan Keuangan****Anggaran 2024****Realisasi 2024****(Rp)****(Rp)****2.500.000.000,00****1.580.613.000,00**

Bantuan Keuangan dengan anggaran yang ditargetkan sebesar Rp2.500.000.000,00 dan realisasi sebesar Rp1.580.613.000,00 atau 63,22% sedangkan realisasi Bantuan Keuangan Tahun Anggaran 2024 tidak tercapai target dari anggaran yang ditetapkan sebesar Rp919.387.000,00 atau 36,78%. Jika dibandingkan dengan Bantuan Keuangan Tahun Anggaran 2023 (*Audited*) sebesar Rp51.339.749.955,00 maka realisasi pada Tahun Anggaran 2024 terjadi penurunan sebesar Rp49.759.136.955,00 atau 96,92%. dengan jumlah realisasi di Tahun Anggaran 2024 sebagai *standing point*.

Adapun realisasi Pendapatan Bagi Hasil Tahun Anggaran 2024 dengan uraian sebagai berikut:



Tabel 4.20 Rincian Bantuan Keuangan Kabupaten Kapuas Hulu TA 2024 dan TA 2023

Uraian	Tahun 2024		%	Tahun 2023	Naik/Turun (Rp)
	Anggaran (Rp)	Realisasi (Rp)		Realisasi (Rp)	
Bantuan Keuangan Khusus dari Pemerintah Daerah Provinsi	2.500.000.000,00	1.580.613.000,00	63,22	51.339.749.955,00	(49.759.136.955,00)
<b>Total</b>	<b>2.500.000.000,00</b>	<b>1.580.613.000,00</b>	<b>63,22</b>	<b>51.339.749.955,00</b>	<b>(49.759.136.955,00)</b>

<b>5.1.1.3</b>	<b>LAIN-LAIN PENDAPATAN DAERAH YANG SAH</b>	<b>Anggaran 2024 (Rp)</b>	<b>Realisasi 2024 (Rp)</b>
		<b>11.549.137.823,00</b>	<b>11.545.310.311,11</b>

Lain-lain pendapatan daerah yang sah Tahun Anggaran 2024 ditargetkan dalam anggaran sebesar Rp11.549.137.823,00 dengan realisasi sampai dengan akhir Tahun Anggaran 2024 sebesar Rp11.545.310.311,11 atau 99,97%. sedangkan realisasi Lain-lain pendapatan daerah yang sah Tahun Anggaran 2024 tidak tercapai target dari anggaran yang ditetapkan sebesar (Rp3.827.511,89) atau (0,03%) Jika dibandingkan dengan Lain-lain pendapatan daerah yang sah Tahun Anggaran 2023 (*Audited*) sebesar Rp10.052.018.779,77 maka realisasi pada Tahun Anggaran 2024 terjadi kenaikan sebesar Rp1.493.291.531,34 atau 14,86%.

Tabel 4.21 Lain-Lain Pendapatan Daerah Yang Sah Kabupaten Kapuas Hulu TA 2024 dan TA 2023

Uraian	Tahun 2024		%	Tahun 2023	Naik/Turun (Rp)
	Anggaran (Rp)	Realisasi (Rp)		Realisasi (Rp)	
Pendapatan Hibah	760.287.012,00	1.053.282.442,11	138,54	490.788.549,77	562.493.892,34
Lain-lain Pendapatan Sesuai dengan Ketentuan Peraturan Perundang-Undangan	10.788.850.811,00	10.492.027.869,00	97,25	9.561.230.230,00	930.797.639,00
<b>Total</b>	<b>11.549.137.823,00</b>	<b>11.545.310.311,11</b>	<b>99,97</b>	<b>10.052.018.779,77</b>	<b>1.493.291.531,34</b>

<b>5.1.1.3.1</b>	<b>Pendapatan Hibah</b>	<b>Anggaran 2024 (Rp)</b>	<b>Realisasi 2024 (Rp)</b>
		<b>760.287.012,00</b>	<b>1.053.282.442,11</b>

Pendapatan Hibah Tahun Anggaran 2024 ditargetkan dalam anggaran sebesar Rp760.287.012,00 dengan realisasi sampai dengan akhir Tahun Anggaran 2024 sebesar Rp1.053.282.442,11 atau 138,54%. Realisasi pendapatan hibah Tahun Anggaran 2024 tidak tercapai target dari anggaran yang ditetapkan sebesar Rp15.860.355.874,00 atau 22,66%

<b>5.1.1.3.2</b>	<b>Lain-lain Pendapatan Sesuai dengan Ketentuan Peraturan Perundang-Undangan</b>	<b>Anggaran 2024 (Rp)</b>	<b>Realisasi 2024 (Rp)</b>
		<b>10.788.850.811,00</b>	<b>10.492.027.869,00</b>

Pendapatan Lain-lain Pendapatan Sesuai dengan Ketentuan Peraturan Perundang-Undangan Tahun Anggaran 2024 ditargetkan dalam anggaran sebesar



Rp10.788.850.811,00 dengan realisasi sampai dengan akhir Tahun Anggaran 2024 sebesar Rp10.492.027.869,00 atau 97,25%. sedangkan realisasi pendapatan Lain-lain Pendapatan Sesuai dengan Ketentuan Peraturan Perundang-Undangan Tahun Anggaran 2024 tidak tercapai target dari anggaran yang ditetapkan sebesar Rp919.387.000,00 atau 36,78%.

Lain-lain Pendapatan Sesuai dengan Ketentuan Peraturan Perundang-Undangan tahun 2024 merupakan Pendapatan Dana Kapitasi JKN pada FKTP Non BLUD yang diterima Puskesmas.

5.1.2	BELANJA DAERAH	Anggaran 2024	Realisasi 2024
		(Rp)	(Rp)
		1.880.407.827.574,00	1.841.646.074.683,11

Belanja Daerah Tahun Anggaran 2024 dianggarkan sebesar Rp1.880.407.827.574,00 dengan realisasi sampai dengan akhir Tahun Anggaran 2024 sebesar Rp1.841.646.074.683,11 atau 97,94%. Realisasi Belanja Daerah Tahun Anggaran 2024 tidak tercapai target dari anggaran yang ditetapkan sebesar Rp38.761.752.890,89 atau 2,06%. Jika dibandingkan dengan realisasi Belanja Daerah Tahun Anggaran 2023 (*Audited*) sebesar Rp1.711.410.699.681,15 maka realisasi pada Tahun Anggaran 2024 mengalami kenaikan sebesar Rp130.235.375.001,96 atau 7,61%. dengan jumlah rincian realisasi di Tahun Anggaran 2024 sebagai berikut:

**Tabel 4.22 Rincian Belanja Daerah Kabupaten Kapuas Hulu TA 2024 dan TA 2023**

Uraian		TA 2024		%	TA 2023	Naik/Turun (Rp)
		Anggaran (Rp)	Realisasi (Rp)		Realisasi (Rp)	
1	Belanja Operasi	1.231.042.283.866,00	1.197.915.196.243,01	97,31	1.071.257.715.036,29	126.657.481.206,72
2	Belanja Modal	282.608.445.259,00	279.336.944.391,10	98,84	286.543.813.186,86	(7.206.868.795,76)
3	Belanja Tak Terduga	2.787.122.449,00	933.056.277,00	33,48	1.333.000.000,00	(399.943.723,00)
4	Belanja Transfer	363.969.976.000,00	363.460.877.772,00	99,86	352.276.171.458,00	11.184.706.314,00
	<b>Total</b>	<b>1.880.407.827.574,00</b>	<b>1.841.646.074.683,11</b>	<b>97,94</b>	<b>1.711.410.699.681,15</b>	<b>130.235.375.001,96</b>

5.1.2.1	BELANJA OPERASI	Anggaran 2024	Realisasi 2024
		(Rp)	(Rp)
		1.231.042.283.866,00	1.197.915.196.243,01

Belanja Operasi Tahun Anggaran 2024 dianggarkan sebesar Rp1.231.042.283.866,00 dengan realisasi sampai dengan akhir Tahun Anggaran 2024 sebesar Rp1.197.915.196.243,01 atau 97,31%. sedangkan realisasi Belanja Operasi Tahun Anggaran 2024 tidak tercapai target dari anggaran yang ditetapkan sebesar Rp33.127.087.622,99 atau 2,69%. Jika dibandingkan dengan realisasi Belanja Operasi Tahun Anggaran 2023 (*Audited*) sebesar Rp1.071.257.715.036,29 maka realisasi pada Tahun Anggaran 2024 mengalami kenaikan sebesar Rp126.657.481.206,72 atau 11,82%. dengan jumlah rincian realisasi di Tahun Anggaran 2024 sebagai berikut:





Tabel 4.23 Rincian Belanja Operasi Kabupaten Kapuas Hulu TA 2024 dan TA 2023

No.	Rincian Belanja	Anggaran 2024 (Rp)	Realisasi 2024 (Rp)	%	Realisasi 2023 (Rp)	Naik/Turun (Rp)
1	Belanja Pegawai	641.303.597.728,00	628.077.888.879,00	97,94	534.539.096.164,00	93.538.792.715,00
2	Belanja Barang dan Jasa	409.944.412.644,00	392.692.858.955,72	95,79	404.036.617.674,47	(11.343.758.718,75)
3	Belanja Hibah	179.363.873.494,00	176.714.597.658,29	98,52	131.783.651.197,82	44.930.946.460,47
4	Belanja Bantuan Sosial	430.400.000,00	429.850.750,00	99,87	898.350.000,00	(468.499.250,00)
	<b>Jumlah</b>	<b>1.231.042.283.866,00</b>	<b>1.197.915.196.243,01</b>	<b>97,31</b>	<b>1.071.257.715.036,29</b>	<b>126.657.481.206,72</b>

	<b>Anggaran 2024</b>	<b>Realisasi 2024</b>
	<b>(Rp)</b>	<b>(Rp)</b>
<b>5.1 Belanja Pegawai</b>	<b>641.303.597.728,00</b>	<b>628.077.888.879,00</b>

Belanja Pegawai Tahun Anggaran 2024 dianggarkan sebesar Rp641.303.597.728,00 dengan realisasi sampai dengan akhir Tahun Anggaran 2024 sebesar Rp628.077.888.879,00 atau 97,94%. sedangkan realisasi Belanja Pegawai Tahun Anggaran 2024 tidak tercapai target dari anggaran yang ditetapkan sebesar Rp13.225.708.849,00 atau 2,06%. Jika dibandingkan dengan realisasi Belanja Pegawai Tahun Anggaran 2023 (*Audited*) sebesar Rp534.539.096.164,00 maka realisasi pada Tahun Anggaran 2024 mengalami kenaikan sebesar Rp93.538.792.715,00 atau 17,50%, dengan jumlah rincian realisasi di Tahun Anggaran 2024 sebagai berikut :

Tabel 4.24 Rincian Belanja Pegawai Kabupaten Kapuas Hulu TA 2024 dan TA 2023

No.	Rincian Belanja	Anggaran 2024 (Rp)	Realisasi 2024 (Rp)	%	Realisasi 2023 (Rp)	Naik/Turun (Rp)
1	Belanja Gaji dan Tunjangan ASN	421.640.748.260,00	407.420.383.429,00	96,63	332.082.290.728,00	75.338.092.701,00
2	Belanja Tambahan Penghasilan ASN	117.484.674.160,00	113.643.994.310,00	96,73	102.698.557.192,00	10.945.437.118,00
3	Tambahan Penghasilan berdasarkan Pertimbangan Objektif Lainnya ASN	85.588.035.348,00	90.575.955.898,00	105,83	81.091.587.337,00	9.484.368.561,00
4	Belanja Gaji dan Tunjangan DPRD	15.518.563.081,00	15.428.447.995,00	99,42	17.499.823.536,00	(2.071.375.541,00)
5	Belanja Gaji dan Tunjangan DH/WKDH	289.636.879,00	244.727.247,00	84,49	233.237.371,00	11.489.876,00
6	Belanja Penerimaan Lainnya Pimpinan DPRD serta KDH/WKDH	574.940.000,00	558.100.000,00	97,07	712.440.000,00	(154.340.000,00)
7	Belanja Pegawai BLUD	207.000.000,00	206.280.000,00	99,65	221.160.000,00	(14.880.000,00)
	<b>Jumlah</b>	<b>641.303.597.728,00</b>	<b>628.077.888.879,00</b>	<b>97,94</b>	<b>534.539.096.164,00</b>	<b>93.538.792.715,00</b>



5.1.2.1.2 Belanja Barang dan Jasa	Anggaran 2024 (Rp)	Realisasi 2024 (Rp)
	409.944.412.644,00	392.692.858.955,72

Belanja Barang dan Jasa Tahun Anggaran 2024 dianggarkan sebesar Rp409.944.412.644,00 dengan realisasi sampai dengan akhir Tahun Anggaran 2024 sebesar Rp392.692.858.955,72 atau 95,79%. sedangkan realisasi Belanja Barang dan Jasa Tahun Anggaran 2024 tidak tercapai target dari anggaran yang ditetapkan sebesar Rp17.251.553.688,28 Atau 4,21%. Jika dibandingkan dengan realisasi Belanja Barang dan Jasa Tahun Anggaran 2023 (*Audited*) sebesar Rp404.036.617.674,47 maka realisasi pada Tahun Anggaran 2024 mengalami kenaikan sebesar Rp11.343.758.718,75 atau 2,81%, dengan jumlah rincian realisasi di Tahun Anggaran 2024 sebagai berikut:

Tabel 4.25 Rincian Belanja Barang dan Jasa Kabupaten Kapuas Hulu TA 2024 dan TA 2023

No	Rincian Belanja	Anggaran 2024 (Rp)	Realisasi 2024 (Rp)	%	Realisasi 2023 (Rp)	Naik/Turun (Rp)
1	Belanja Barang	85.773.191.422,00	81.363.897.304,61	94,86	67.571.475.958,38	13.792.421.346,23
2	Belanja Jasa	115.696.706.856,00	110.864.512.923,50	95,82	138.170.831.799,91	(27.306.318.876,41)
3	Belanja Pemeliharaan	9.999.573.138,00	9.710.297.990,57	97,11	8.007.033.769,84	1.703.264.220,73
4	Belana Perjalanan Dinas	97.756.229.310,00	93.289.041.979,00	95,43	91.683.563.659,01	1.605.478.319,99
5	Belanja Uang dan/atau Jasa untuk Diberikan kepada Pihak Ketiga/Pihak Lain/Masyarakat	28.842.729.000,00	28.310.558.009,00	98,15	23.720.102.882,00	4.590.455.127,00
6	Belanja Barang dan Jasa BOS	42.809.364.662,00	40.310.624.304,20	94,16	44.785.433.835,67	(4.474.809.531,47)
7	Belanja Barang dan Jasa BLUD	29.066.618.256,00	28.843.926.444,84	99,23	30.098.175.769,66	(1.254.249.324,82)
	<b>Jumlah</b>	<b>409.944.412.644,00</b>	<b>392.692.858.955,72</b>	<b>95,79</b>	<b>404.036.617.674,47</b>	<b>(11.343.758.718,75)</b>

5.1.2.1.3 Belanja Subsidi	Anggaran 2024 (Rp)	Realisasi 2024 (Rp)
	0,00	0,00

Pada tahun 2024, Pemerintah Kabupaten Kapuas Hulu tidak menganggarkan Belanja Subsidi.

5.1.1.3.4 Belanja Hibah	Anggaran 2024 (Rp)	Realisasi 2024 (Rp)
	179.363.873.494,00	176.714.597.658,29

Belanja Hibah Tahun Anggaran 2024 dianggarkan sebesar Rp179.363.873.494,00 dengan realisasi sampai dengan akhir Tahun Anggaran 2024 sebesar Rp176.714.597.658,29 atau 98,52%. sedangkan realisasi Belanja Hibah Tahun Anggaran 2024 tidak tercapai target dari anggaran yang ditetapkan sebesar



Rp2.649.275.835,71 Atau 1,50%. Jika dibandingkan dengan realisasi Belanja Hibah Tahun Anggaran 2023 (*Audited*) sebesar Rp131.783.651.197,82 maka realisasi pada Tahun Anggaran 2024 mengalami kenaikan sebesar Rp44.930.946.460,47 atau 25,43%. dengan jumlah rincian realisasi di Tahun Anggaran 2024 sebagai berikut:

Belanja Hibah TA 2024 dianggarkan dan direalisasikan berpedoman pada:

1. Peraturan Pemerintah Republik Indonesia Nomor 2 Tahun 2012 Tentang Hibah Daerah.
2. Peraturan Menteri Dalam Negeri Republik Indonesia Nomor 77 Tahun 2020 Tentang Pedoman Teknis Pengelolaan Keuangan Daerah.
3. Peraturan Bupati Kapuas Hulu Nomor : 65 Tahun 2022 Tentang Tata Cara Penganggaran, Pelaksanaan dan Penatausahaan, Pertanggungjawaban dan Pelaporan serta Monitoring dan Evaluasi Dana Hibah dan Bantuan Sosial Tahun 2023.
4. Keputusan Bupati Kapuas Hulu Nomor : 411/KESRA/2024 Tanggal 25 Oktober 2024 Tentang Perubahan Kedua Atas Keputusan Bupati Kapus Hulu Nomor : 252/KESRA/2024 Tentang Pemberian Dana Hibah dan Bantuan Sosial Kepada Individu, Keluarga, Kelompok Masyarakat, Lembaga Masyarakat dan Organisasi Kemasyarakatan Tahun Anggaran 2024.
5. Surat Keputusan Bupati Kapuas Hulu Nomor : 411/KESRA/ 2024 Tentang Perubahan Kedua Atas Keputusan Bupati Kapuas Hulu Nomor : 252/KESRA/2024 Tentang Pemberian Dana Hibah dan Bantuan Sosial Kepada Individu, Keluarga, Kelompok Masyarakat, Lembaga Masyarakat dan Organisasi Kemasyarakatan Tahun Anggaran 2024

Rincian anggaran dan realisasi Belanja Hibah dengan uraian sebagai berikut:

**Tabel 4.26 Rincian Belanja Hibah Kabupaten Kapuas Hulu TA 2024 dan TA 2023**

No	Rincian Belanja	Anggaran 2024 (Rp)	Realisasi 2024 (Rp)	%	Realisasi 2023 (Rp)	Naik/Turun (Rp)
1	Belanja Hibah kepada Pemerintah Pusat	16.064.338.570,00	16.063.339.678,80	99,99	7.276.883.677,82	8.786.456.000,98
2	Belanja Hibah kepada Pemerintah Daerah Lainnya	-	-	-	21.715.256.000,00	(21.715.256.000,00)
3	Belanja Hibah kepada Badan, Lembaga, Organisasi Kemasyarakatan yang Berbadan Hukum Indonesia	153.870.814.924,00	151.351.877.179,49	98,36	98.036.822.520,00	53.315.054.659,49
4	Belanja Hibah Dana BOS-Swasta	4.008.460.000,00	3.985.960.000,00	99,44	3.696.825.000,00	289.135.000,00
5	Belanja Hibah Bantuan Keuangan kepada Partai Politik	1.096.530.000,00	1.096.530.000,00	100,00	1.057.864.000,00	38.666.000,00
6	Belanja Hibah Dana BOP-PAUD Kesetaraan	4.323.730.000,00	4.216.890.800,00	97,53	-	4.216.890.800,00
<b>Jumlah</b>		<b>179.363.873.494,00</b>	<b>176.714.597.658,29</b>	<b>98,52</b>	<b>131.783.651.197,82</b>	<b>44.930.946.460,47</b>

**5.1.1.3.5 Belanja Bantuan Sosial****Anggaran 2024**  
**(Rp)**  
**430.400.000,00****Realisasi 2024**  
**(Rp)**  
**429.850.750,00**

Belanja Bantuan Sosial Tahun Anggaran 2024 dianggarkan sebesar Rp430.400.000,00 dengan realisasi sampai dengan akhir Tahun Anggaran 2024 sebesar Rp429.850.750,00 atau 99,87%. sedangkan realisasi Belanja Bantuan Sosial Tahun Anggaran 2024 tidak tercapai target dari anggaran yang ditetapkan sebesar Rp549.250,00 Atau 0,13%. Jika dibandingkan dengan realisasi Belanja Bantuan Sosial Tahun Anggaran 2023 (*Audited*) sebesar Rp898.350.000,00 maka realisasi pada Tahun Anggaran 2024 mengalami penurunan sebesar Rp468.499.250,00 atau 52,15%), dengan jumlah rincian realisasi di Tahun Anggaran 2024 sebagai berikut:

Belanja Bantuan Sosial TA 2024 dianggarkan serta dilaksanakan berpedoman pada Keputusan Bupati Kapuas Hulu Nomor : 411/KESRA/2024 Tanggal 25 Oktober 2024 Tentang Perubahan Kedua Atas Keputusan Bupati Kapuas Hulu Nomor: 252/KESRA/2024 Tentang Pemberian Dana Hibah dan Bantuan Sosial Kepada Individu, Keluarga, Kelompok Masyarakat, Lembaga Masyarakat dan Organisasi Kemasyarakatan Tahun Anggaran 2024 dengan uraian sebagai berikut:

**Tabel 4.27 Rincian Belanja Bantuan Sosial Kabupaten Kapuas Hulu TA 2024 dan TA 2023**

No	Rincian Belanja	Anggaran 2024 (Rp)	Realisasi 2024 (Rp)	%	Realisasi 2023 (Rp)	Naik/Turun (Rp)
1	Belanja Bantuan Sosial kepada Individu	10.900.000,00	10.350.750,00	94,96	-	10.350.750,00
2	Belanja Bantuan Sosial kepada Keluarga	295.000.000,00	295.000.000,00	100,00	548.350.000,00	(253.350.000,00)
3	Belanja Bantuan Sosial kepada Kelompok Masyarakat	40.000.000,00	40.000.000,00	100,00	350.000.000,00	(310.000.000,00)
4	Belanja Bantuan Sosial kepada Lembaga Non Pemerintahan (Bidang Pendidikan, Keagamaan dan Bidang	84.500.000,00	84.500.000,00	100,00	-	84.500.000,00
<b>Jumlah</b>		<b>430.400.000,00</b>	<b>429.850.750,00</b>	<b>99,87</b>	<b>898.350.000,00</b>	<b>(468.499.250,00)</b>

**5.1.2.2 Belanja Modal****Anggaran 2024**  
**(Rp)**  
**282.608.445.259,00****Realisasi 2024**  
**(Rp)**  
**279.336.944.391,10**

Belanja Modal Tahun Anggaran 2024 dianggarkan sebesar Rp282.608.445.259,00 dengan realisasi sampai dengan akhir Tahun Anggaran 2024 sebesar Rp279.336.944.391,10 atau 98,84%. sedangkan realisasi Belanja Modal Tahun Anggaran 2024 tidak tercapai target dari anggaran yang ditetapkan sebesar Rp3.271.500.867,90 atau 1,16%. Jika dibandingkan dengan realisasi Belanja Modal Tahun Anggaran 2023 (*Audited*) sebesar Rp286.543.813.186,86 maka realisasi pada Tahun Anggaran 2024 mengalami penurunan sebesar Rp7.206.868.795,76 atau 2,52%. Rincian realisasi di Tahun Anggaran 2024 sebagai berikut:



Tabel 4.28 Rincian Belanja Modal Kabupaten Kapuas Hulu TA 2024 dan TA 2023

Uraian	TA 2024		%	TA 2023	Naik/Turun (Rp)
	Anggaran (Rp)	Realisasi (Rp)		Realisasi (Rp)	
Belanja Modal Tanah	280.000.000,00	240.000.000,00	85,71	-	240.000.000,00
Belanja Modal Peralatan dan Mesin	34.096.853.208,00	35.193.168.507,00	103,22	25.419.577.448,00	9.773.591.059,00
Belanja Modal Gedung dan Bangunan	75.433.483.006,00	70.599.092.543,10	93,59	132.663.818.494,86	(62.064.725.951,76)
Belanja Modal Jalan, Jaringan, dan Irigasi	162.936.781.705,00	162.423.124.362,00	99,68	121.086.925.212,00	41.336.199.150,00
Belanja Modal Aset Tetap Lainnya	9.536.327.340,00	10.556.710.339,00	110,70	6.928.459.040,00	3.628.251.299,00
Belanja Modal Aset Lainnya	325.000.000,00	324.848.640,00	99,95	445.032.992,00	(120.184.352,00)
<b>Total</b>	<b>282.608.445.259,00</b>	<b>279.336.944.391,10</b>	<b>98,84</b>	<b>286.543.813.186,86</b>	<b>(7.206.868.795,76)</b>

**5.1.2.2.1 Belanja Modal Tanah**

<b>Anggaran 2024</b>	<b>Realisasi 2024</b>
<b>(Rp)</b>	<b>(Rp)</b>
<b>280.000.000,00</b>	<b>240.000.000,00</b>

Belanja Modal Peralatan dan Mesin Tahun Anggaran 2024 dianggarkan sebesar Rp280.000.000,00 dengan realisasi sampai dengan akhir Tahun Anggaran 2024 sebesar Rp240.000.000,00 atau 85,71%. Jika dibandingkan dengan realisasi Belanja Modal Peralatan dan Mesin Tahun Anggaran 2023 (*Audited*) sebesar Rp0,00 maka realisasi pada Tahun Anggaran 2024 mengalami kenaikan sebesar Rp240.000.000,00 atau 100,00%.

**5.1.2.2.2 Belanja Modal Peralatan dan Mesin**

<b>Anggaran 2024</b>	<b>Realisasi 2024</b>
<b>(Rp)</b>	<b>(Rp)</b>
<b>34.096.853.208,00</b>	<b>35.193.168.507,00</b>

Belanja Modal Peralatan dan Mesin Tahun Anggaran 2024 dianggarkan sebesar Rp34.096.853.208,00 dengan realisasi sampai dengan akhir Tahun Anggaran 2024 sebesar Rp35.193.168.507,00 atau 103,22%. Jika dibandingkan dengan realisasi Belanja Modal Peralatan dan Mesin Tahun Anggaran 2023 (*Audited*) sebesar Rp25.419.577.448,00 maka realisasi pada Tahun Anggaran 2024 mengalami kenaikan sebesar Rp9.773.591.059,00 atau 38,45%, dengan jumlah rincian realisasi di Tahun Anggaran 2024 Untuk rincian Belanja Modal Peralatan dan Mesin dapat dilihat pada **Lampiran 2**.

**5.1.2.2.3 Belanja Modal Gedung dan Bangunan**

<b>Anggaran 2024</b>	<b>Realisasi 2024</b>
<b>(Rp)</b>	<b>(Rp)</b>
<b>75.433.483.006,00</b>	<b>70.599.092.543,10</b>

Belanja Modal Gedung dan Bangunan Tahun Anggaran 2024 dianggarkan sebesar Rp75.433.483.006,00 dengan realisasi sampai dengan akhir Tahun Anggaran 2024 sebesar Rp70.599.092.543,10 atau 93,59%. sedangkan realisasi Belanja Modal Gedung dan Bangunan Tahun Anggaran 2024 tidak tercapai target dari anggaran yang ditetapkan sebesar Rp4.834.390.462,90 atau 6,41%. Jika dibandingkan dengan



realisasi Belanja Modal Gedung dan Bangunan Tahun Anggaran 2023 (*Audited*) sebesar Rp132.663.818.494,86 maka realisasi pada Tahun Anggaran 2024 mengalami penurunan sebesar Rp62.064.725.951,76 atau 46,78%. dengan jumlah rincian realisasi di Tahun Anggaran 2024 Untuk rincian Belanja Modal Gedung dan Bangunan dapat dilihat pada **Lampiran 3**.

5.1.2.2.4 Belanja Modal Jalan, Irigasi, dan Jaringan	Anggaran 2024 (Rp)	Realisasi 2024 (Rp)
	162.936.781.705,00	162.423.124.362,00

Belanja Modal Jalan, Irigasi, dan Jaringan Tahun Anggaran 2024 dianggarkan sebesar Rp162.936.781.705,00 dengan realisasi sampai dengan akhir Tahun Anggaran 2024 sebesar Rp162.423.124.362,00 atau 99,68%. sedangkan realisasi Belanja Modal Jalan, Irigasi, dan Jaringan Tahun Anggaran 2024 tidak tercapai target dari anggaran yang ditetapkan sebesar Rp513.657.343,00 Atau 0,32%. Jika dibandingkan dengan realisasi Belanja Modal Jalan, Irigasi, dan Jaringan Tahun Anggaran 2023 (*Audited*) sebesar Rp121.086.925.212,00 maka realisasi pada Tahun Anggaran 2024 mengalami peningkatan sebesar Rp41.336.199.150,00 atau 34,14%. dengan jumlah rincian realisasi di Tahun Anggaran 2024 Untuk rincian Belanja Modal Jalan, Irigasi, dan Jaringan dapat dilihat pada **Lampiran 4**.

5.1.2.2.5 Belanja Modal Aset Tetap Lainnya	Anggaran 2024 (Rp)	Realisasi 2024 (Rp)
	9.536.327.340,00	10.556.710.339,00

Belanja Modal Aset Tetap Lainnya Tahun Anggaran 2024 dianggarkan sebesar Rp9.536.327.340,00 dengan realisasi sampai dengan akhir Tahun Anggaran 2024 sebesar Rp10.556.710.339,00 atau 110,70%. Jika dibandingkan dengan realisasi Belanja Modal Aset Tetap Lainnya Tahun Anggaran 2023 (*Audited*) sebesar Rp6.928.459.040,00 maka realisasi pada Tahun Anggaran 2024 mengalami peningkatan sebesar Rp3.628.251.299,00 atau 52,37%. dengan jumlah rincian realisasi di Tahun Anggaran 2024 Untuk rincian Belanja Modal Aset Tetap Lainnya dapat dilihat pada **Lampiran 5**.

5.1.2.2.6 Belanja Modal Aset Lainnya	Anggaran 2024 (Rp)	Realisasi 2024 (Rp)
	325.000.000,00	324.848.640,00

Belanja Modal Aset Lainnya Tahun Anggaran 2024 dianggarkan sebesar Rp325.000.000,00 dengan realisasi sampai dengan akhir Tahun Anggaran 2024 sebesar Rp324.848.640,00 atau 99,95%. Jika dibandingkan dengan realisasi Belanja Modal Aset Tetap Lainnya Tahun Anggaran 2023 (*Audited*) sebesar Rp445.032.992,00 maka realisasi pada Tahun Anggaran 2024 mengalami peningkatan sebesar Rp120.184.352,00 atau 37,00%.





5.1.2.3	BELANJA TIDAK TERDUGA	Anggaran 2024	Realisasi 2024
		(Rp)	(Rp)
		2.787.122.449,00	933.056.277,00

Belanja Tidak Terduga Tahun Anggaran 2024 dianggarkan sebesar Rp2.787.122.449,00 dengan realisasi sampai dengan akhir Tahun Anggaran 2024 sebesar Rp933.056.277,00 atau 33,48%. sedangkan realisasi Belanja Tidak Terduga Tahun Anggaran 2024 tidak tercapai target dari anggaran yang ditetapkan sebesar Rp1.854.066.172,00 atau 66,52%. Jika dibandingkan dengan realisasi Belanja Tidak Terduga Tahun Anggaran 2023 (*Audited*) sebesar Rp1.333.000.000,00 maka realisasi pada Tahun Anggaran 2024 mengalami penurunan sebesar Rp399.943.723,00 atau 30,00%. dengan jumlah rincian realisasi di Tahun Anggaran 2024 Untuk rincian Belanja Tidak Terduga dengan uraian sebagai berikut:

Tabel 4.29 Rincian Belanja Tidak Terduga Kabupaten Kapuas Hulu TA 2024

Tanggal	Uraian	Nomor Bukti SP2D	Jumlah (Rp)
28 Maret 2024	Belanja Bantuan Sosial yang Tidak Direncanakan Tahun Anggaran 2024	0907/LS/BKAD/III/2024	300.000.000,00
30 April 2024	Pengembalian Sisa Dana Bantuan Operasional Satuan Pendidikan (BOSP) Tahun 2023	1451/LS/BKAD/IV/2024	7.806.277,00
28 Mei 2024	Belanja Bantuan Sosial yang Tidak Direncanakan Tahun Anggaran 2024	1950/LS/BKAD/V/2024	177.000.000,00
30 Agustus 2024	Pengembalian Sisa Bantuan Keuangan Provinsi Tahun 2023	4182/LS/BKAD/VIII/2024	194.250.000,00
20 Nopember 2024	Belanja Bantuan Sosial yang Tidak Direncanakan Tahun Anggaran 2024	6511/LS/BKAD/IX/2024	131.000.000,00
24 Desember 2024	Belanja Bantuan Sosial yang Tidak Direncanakan Tahun Anggaran 2024	8806/LS/BKAD/XII/2024	123.000.000,00
Jumlah			933.056.277,00

BELANJA TRANSFER	Anggaran 2024	Realisasi 2024
	(Rp)	(Rp)
	363.969.976.000,00	363.460.877.772,00

Belanja Transfer Tahun Anggaran 2024 dianggarkan sebesar Rp363.969.976.000,00 dengan realisasi sampai dengan akhir Tahun Anggaran 2024 sebesar Rp363.460.877.772,00 atau 99,86%. sedangkan realisasi Belanja Transfer Tahun Anggaran 2024 tidak tercapai target dari anggaran yang ditetapkan sebesar Rp509.098.228,00 Atau 0,14%. Jika dibandingkan dengan realisasi Belanja Transfer Tahun Anggaran 2023 (*Audited*) sebesar Rp352.276.171.458,00 maka realisasi pada Tahun Anggaran 2024 mengalami kenaikan sebesar Rp11.184.706.314,00 atau 3,17%. dengan jumlah rincian realisasi di Tahun Anggaran 2024 Untuk rincian Belanja Transfer berupa transfer bagi hasil pajak daerah dan retribusi daerah kepada pemerintah desa, serta transfer bantuan keuangan kepada pemerintah desa. Rincian Belanja Transfer dengan uraian sebagai berikut:



Tabel 4.30 Rincian Belanja Transfer Kabupaten Kapuas Hulu TA 2024 dan TA 2023

No.	Rincian Belanja	Anggaran 2024 (Rp)	Realisasi 2024 (Rp)	%	Realisasi 2023 (Rp)	Naik/Turun (Rp)
<b>BELANJA TRANSFER</b>		<b>363.969.976.000,00</b>	<b>363.460.877.772,00</b>	<b>99,86</b>	<b>352.276.171.458,00</b>	<b>11.184.706.314,00</b>
<b>A</b>	<b>Belanja Bagi Hasil</b>	<b>3.465.570.000,00</b>	<b>3.119.275.000,00</b>	<b>90,01</b>	<b>3.735.259.000,00</b>	<b>(615.984.000,00)</b>
1	Belanja Bagi Hasil Pajak Daerah Kepada Pemerintahan Kabupaten/Kota dan Desa	2.880.890.000,00	2.534.595.000,00	87,98	3.069.994.000,00	(535.399.000,00)
2	Belanja Bagi Hasil Retribusi Daerah Kabupaten/Kota Kepada Pemerintah Desa	584.680.000,00	584.680.000,00	100,00	665.265.000,00	(80.585.000,00)
<b>B</b>	<b>Belanja Bantuan Keuangan</b>	<b>360.504.406.000,00</b>	<b>360.341.602.772,00</b>	<b>99,95</b>	<b>348.540.912.458,00</b>	<b>11.800.690.314,00</b>
1	Belanja Bantuan Keuangan Daerah Provinsi atau Kabupaten/Kota kepada Desa	360.504.406.000,00	360.341.602.772,00	99,95	348.540.912.458,00	11.800.690.314,00

## 5.1.2.4.1 Belanja Bagi Hasil

Anggaran 2024

Realisasi 2024

(Rp)

(Rp)

3.465.570.000,00

3.119.275.000,00

Belanja Bagi Hasil Tahun Anggaran 2024 dianggarkan sebesar Rp3.465.570.000,00 dengan realisasi sampai dengan akhir Tahun Anggaran 2024 sebesar Rp3.119.275.000,00 atau 90,01%. Sedangkan realisasi Belanja Bagi Hasil Tahun Anggaran 2024 Jika dibandingkan dengan realisasi Belanja Bagi Hasil Tahun Anggaran 2023 (*Audited*) sebesar Rp3.735.259.000,00 maka realisasi pada Tahun Anggaran 2024 mengalami penurunan sebesar Rp615.984.000,00 atau (16,49%). dengan jumlah rincian realisasi di Tahun Anggaran 2024 Untuk rincian Belanja Bagi Hasil sebagai berikut:

Tabel 4.31 Rincian Belanja Bagi Hasil Kabupaten Kapuas Hulu TA 2024 dan TA 2023

No.	Rincian Belanja	Anggaran 2024 (Rp)	Realisasi 2024 (Rp)	%	Realisasi 2023 (Rp)	Naik/Turun (Rp)
1	Belanja Bagi Hasil Pajak Daerah Kepada Pemerintahan Kabupaten/Kota dan Desa	2.880.890.000,00	2.534.595.000,00	87,98	3.069.994.000,00	(535.399.000,00)
2	Belanja Bagi Hasil Retribusi Daerah Kabupaten/Kota Kepada Pemerintah Desa	584.680.000,00	584.680.000,00	100,00	665.265.000,00	(80.585.000,00)
<b>Jumlah</b>		<b>3.465.570.000,00</b>	<b>3.119.275.000,00</b>	<b>90,01</b>	<b>3.735.259.000,00</b>	<b>(615.984.000,00)</b>

Anggaran dana bagi hasil pajak dan retribusi tahun 2024 dialokasikan dari 10% anggaran Pendapatan Pajak Daerah dan Retribusi Daerah tahun 2024. Sesuai ketentuan dalam Peraturan Menteri Dalam Negeri Nomor 15 Tahun 2023 Tentang Pedoman Penyusunan Anggaran Pendapatan dan Belanja Daerah Tahun Anggaran 2024, penyaluran bagi hasil pajak daerah dan retribusi daerah dilakukan sesuai dengan hasil pendapatan pajak daerah dan retribusi daerah. Berdasarkan realisasi pendapatan pajak dan retribusi terdapat penerimaan pendapatan yang melebihi target, sehingga dengan



demikian terdapat adanya kurang salur Dana Bagi Hasil Pajak dan retribusi ke desa tahun 2024.

Sesuai dengan peraturan Bupati Nomor 1 tahun 2024 tentang tata cara pembagian dan penetapan rincian alokasi dana desa dan dana bagi hasil pajak daerah dan retribusi setiap desa di kabupaten kapuas, kurang salur Dana Bagi Hasil Pajak dan retribusi ke desa tahun 2024 akan disalurkan kepada Pemerintah Desa pada tahun 2025.

Belanja Bantuan Keuangan	Anggaran 2024 (Rp)	Realisasi 2024 (Rp)
	360.504.406.000,00	360.341.602.772,00

Belanja Bantuan Keuangan Tahun Anggaran 2024 dianggarkan sebesar Rp360.504.406.000,00 dengan realisasi sampai dengan akhir Tahun Anggaran 2024 sebesar Rp360.341.602.772,00 atau 99,95%. sedangkan realisasi Belanja Bantuan Keuangan Tahun Anggaran 2024 tidak tercapai target dari anggaran yang ditetapkan sebesar Rp162.803.228,00 Atau 0,05% Jika dibandingkan dengan realisasi Belanja Bantuan Keuangan Tahun Anggaran 2023 (*Audited*) sebesar Rp348.540.912.458,00 maka realisasi pada Tahun Anggaran 2024 mengalami kenaikan sebesar Rp11.800.690.314,00 atau 3,39%. dengan jumlah rincian realisasi di Tahun Anggaran 2024 Untuk rincian Belanja Bantuan Keuangan. dengan uraian sebagai berikut:

**Tabel 4.32 Rincian Belanja Bantuan Keuangan Kabupaten Kapuas Hulu TA 2024 dan TA 2023**

No.	Rincian Belanja	Anggaran 2024 (Rp)	Realisasi 2024 (Rp)	%	Realisasi 2023 (Rp)	Naik/Turun (Rp)
1	Belanja Bantuan Keuangan Umum Daerah Provinsi atau Kabupaten/Kota kepada Desa	360.504.406.000,00	60.341.602.772,00	99,95	348.540.912.458,00	11.800.690.314,00
	<b>Jumlah</b>	<b>360.504.406.000,00</b>	<b>360.341.602.772,00</b>	<b>99,95</b>	<b>348.540.912.458,00</b>	<b>11.800.690.314,00</b>

5.1.3 SURPLUS/ (DEFISIT)	Anggaran 2024 (Rp)	Realisasi 2024 (Rp)
	(27.987.158.513,00)	(12.374.517.799,06)

Defisit TA 2024 adalah sebesar Rp12.374.517.799,06 yang merupakan selisih lebih antara total pendapatan dengan total belanja, artinya bahwa jumlah total realisasi Pendapatan Daerah di TA 2024 lebih rendah dari pada jumlah total realisasi Belanja ditambah dengan realisasi Belanja Transfer, sehingga menyebabkan di TA 2024 terjadinya Defisit Anggaran. Sedangkan di TA 2023 (*Audited*) terjadi Surplus sebesar Rp12.311.536.294,97 hal tersebut disebabkan oleh jumlah Pendapatan Daerah yang dihasilkan lebih tinggi jika dibandingkan dengan jumlah keseluruhan Belanja ditambah dengan Belanja Transfer, sehingga menyebabkan terjadinya Surplus Anggaran di TA 2023 (*Audited*).



5.1.4 PEMBIAYAAN DAERAH	Anggaran 2024 (Rp)	Realisasi 2024 (Rp)
	27.987.158.513,00	27.987.158.510,53

Anggaran dan Realisasi Pembiayaan Daerah (Netto) TA 2024 masing-masing sebesar Rp27.987.158.513,00 dan realisasi Rp27.987.158.510,53 sedangkan realisasi TA 2023 (*Audited*) adalah sebesar Rp13.675.622.215,56. Rincian Pembiayaan Daerah dengan uraian sebagai berikut:

**Tabel 4.33 Rincian Pembiayaan Daerah Kabupaten Kapuas Hulu TA 2024 dan TA 2023**

Uraian	Anggaran 2024 (Rp)	Realisasi 2024 (Rp)	%	Realisasi 2023 (Rp)	Naik/Turun (%)
<b>Penerimaan Pembiayaan</b>	<b>27.987.158.513,00</b>	<b>27.987.158.510,53</b>	<b>100,00</b>	<b>13.675.622.215,56</b>	<b>104,65</b>
Sisa Lebih Perhitungan Anggaran Tahun Sebelumnya	25.987.158.513,00	25.987.158.510,53	100,00	13.675.622.215,56	104,65
Pencairan Dana Cadangan	2.000.000.000,00	2.000.000.000,00	100,00	-	-
<b>Pengeluaran Pembiayaan</b>	<b>-</b>	<b>-</b>	<b>-</b>	<b>-</b>	<b>104,65</b>
<b>Pembiayaan Netto</b>	<b>27.987.158.513,00</b>	<b>27.987.158.510,53</b>	<b>100,00</b>	<b>13.675.622.215,56</b>	<b>104,65</b>

5.1.4.1 PENERIMAAN PEMBIAYAAN	Anggaran 2024 (Rp)	Realisasi 2024 (Rp)
	27.987.158.513,00	27.987.158.510,53

Anggaran dan Realisasi Penerimaan Pembiayaan TA 2024 yaitu Rp27.987.158.513,00 dan realisasi Rp27.987.158.510,53 merupakan Penggunaan Sisa Lebih Pembiayaan Anggaran Tahun Sebelumnya, sedangkan realisasi TA 2023 (*Audited*) adalah sebesar Rp13.675.622.215,56.

1. Penggunaan Sisa Lebih Perhitungan Anggaran (SiLPA)	Anggaran 2024 (Rp)	Realisasi 2024 (Rp)
	25.987.158.513,00	25.987.158.513,00

Realisasi penggunaan SiLPA Tahun Sebelumnya pada TA 2024 sebesar Rp25.987.158.513,00 dan Tahun 2023 (*Audited*) sebesar Rp13.675.622.215,56.

2. Pencairan Dana Cadangan	Anggaran 2024 (Rp)	Realisasi 2024 (Rp)
	2.000.000.000,00	2.000.000.000,00

Anggaran dan realisasi Pencairan dana cadangan TA 2024 masing masing sebesar Rp2.000.000.000,00 dan realisasi Rp2.000.000.000,00, sedangkan realisasi TA 2023 (*Audited*) adalah sebesar Rp0,00.



	Anggaran 2024 (Rp)	Realisasi 2024 (Rp)
3. PENERIMAAN PEMBIAYAAN NETO	27.987.158.513,00	27.987.158.510,53

Anggaran dan Realisasi Pembiayaan Netto untuk TA 2024 masing-masing sebesar Rp27.987.158.513,00 dan Rp27.987.158.510,53 dan untuk TA 2023 (*Audited*) sebesar Rp13.675.622.215,56.

	Anggaran 2024 (Rp)	Realisasi 2024 (Rp)
5.1.4.2 PENGELUARAN PEMBIAYAAN	0,00	0,00

Pemerintah Kabupaten Kapuas Hulu tidak menganggarkan pengeluaran pembiayaan tahun 2023 dan 2024

	SILPA 2024 (Rp)	SILPA 2023 (Rp)
5.1.5 Sisa Lebih Pembiayaan Anggaran (SILPA)	15.612.640.711,47	25.987.158.510,53

Laporan Realisasi Anggaran Pemerintah Kabupaten Kabupaten Kapuas Hulu yang berakhir untuk periode 31 Desember 2024 menunjukkan SILPA sebesar Rp15.612.640.711,47 yang merupakan jumlah dari Surplus/(Defisit) dengan Pembiayaan Netto.



## 5.2 PENJELASAN POS-POS LAPORAN PERUBAHAN SALDO ANGGARAN LEBIH

Laporan Perubahan Saldo Anggaran Lebih menyajikan informasi kenaikan atau penurunan Saldo Anggaran Lebih TA 2024 dibandingkan dengan TA 2023. Komponen Laporan Perubahan Saldo Anggaran Lebih terdiri dari Saldo Anggaran Lebih Awal, Penggunaan SAL sebagai Penerimaan Pembiayaan Tahun Berjalan, Sisa Lebih/Kurang Pembiayaan Anggaran (SiLPA/SiKPA), Koreksi Kesalahan Pembukuan Tahun Sebelumnya dan Saldo Anggaran Lebih Akhir. Penjelasan dari komponen-komponen perubahan Saldo Anggaran Lebih adalah sebagai berikut:

5.2.1	Saldo Anggaran Lebih Awal	31 Desember 2024	31 Desember 2023
		25.987.158.510,53	13.675.622.215,56

Saldo Anggaran Lebih Awal Pemerintah Kabupaten Kapuas Hulu TA 2024 sebesar Rp25.987.158.510,53 merupakan nilai Saldo Anggaran Lebih Akhir per 31 Desember 2023 sebesar Rp13.675.622.215,56

5.2.2	Penggunaan SAL sebagai Penerimaan Pembiayaan Tahun Berjalan	31 Desember 2024	31 Desember 2023
		25.987.158.510,53	13.675.622.215,56

Penggunaan SAL sebagai Penerimaan Pembiayaan Tahun Berjalan Pemerintah Kabupaten Kapuas Hulu TA 2024 sebesar Rp25.987.158.510,53 merupakan Saldo Anggaran Lebih TA 2023 yang digunakan untuk pelaksanaan Anggaran Pendapatan dan Belanja Daerah TA 2023 dan per 31 Desember 2023 (*Audited*) sebesar Rp13.675.622.215,56.

5.2.3	Sisa Lebih/Kurang Pembiayaan Anggaran (SiLPA/SiKPA)	31 Desember 2024	31 Desember 2023
		0,00	0,00

Sisa Lebih/Kurang Pembiayaan Anggaran (SiLPA/SiKPA) sebesar Rp0,00 merupakan sisa lebih atas Pelaksanaan Anggaran Pendapatan dan Belanja Daerah Pemerintah Kabupaten Kapuas Hulu yaitu pengurangan dari Saldo Anggaran Lebih Awal dan Penggunaan SAL sebagai Penerimaan Pembiayaan Tahun Berjalan

5.2.4	Koreksi Kesalahan Pembukuan Tahun Sebelumnya	31 Desember 2024	31 Desember 2023
		0,00	0,00

Tidak terdapat koreksi kesalahan pembukuan per 31 Desember 2024 dan per 31 Desember 2023 (*Audited*).

5.2.5	Saldo Anggaran Lebih Akhir	31 Desember 2024	31 Desember 2023
		15.612.640.711,47	25.987.158.510,53

Saldo Anggaran Lebih Akhir Pemerintah Kabupaten Kapuas Hulu per 31 Desember 2024 sebesar Rp15.612.640.711,47 dan per 31 Desember 2023 (*Audited*) sebesar Rp25.987.158.510,53.





### 5.3 PENJELASAN POS-POS NERACA

Neraca Pemerintah Kabupaten Kapuas Hulu menggambarkan posisi keuangan mengenai Aset, Kewajiban dan Ekuitas pada tanggal 31 Desember 2024 dan perbandingannya dengan 31 Desember 2023 yang merupakan penyajian untuk saldo awal Tahun 2024, dengan uraian sebagai berikut

5.3.1	ASET	31 Desember 2024 (Rp)	31 Desember 2023 (Rp)
		3.226.441.205.507,77	3.517.760.441.785,85

Saldo Aset Pemerintah Kabupaten Kapuas Hulu per 31 Desember 2024 sebesar Rp3.226.441.205.507,77 dan per 31 Desember 2023 sebesar Rp3.517.760.441.785,85 dengan rincian sebagai berikut.

5.3.1.1	ASET LANCAR	31 Desember 2024 (Rp)	31 Desember 2023 (Rp)
		61.667.114.217,34	66.205.197.289,92

Aset Lancar Pemerintah Kabupaten Kapuas Hulu per 31 Desember 2024 sebesar Rp61.667.114.217,34 dan per 31 Desember 2023 sebesar Rp66.205.197.289,92 terdiri dari Kas, Piutang, Penyisihan Piutang, Beban Dibayar di Muka, dan Persediaan dengan uraian sebagai berikut:

**Tabel 6.1 Rincian Aset Lancar per 31 Desember 2024 dan 2023**

No	Uraian	Per 31 Des 2024	Per 31 Des 2023
1	Kas di Kas Daerah	10.488.646.925,55	20.222.108.325,97
2	Kas di Bendahara Penerimaan	1.215.302,00	8.165.000,00
3	Kas di Bendahara Pengeluaran	888,00	283.177.600,00
4	Kas Di BLUD	1.464.500.074,95	1.322.334.839,61
5	Kas Dana BOS	20.542.418,00	74.132.505,20
6	Kas Dana Kapitasi pada FKTP	46.263.999,52	106.741.380,75
7	Kas Lainnya	34.800.000,00	0,00
8	Kas Dana BOSP	13.286.810,45	0,00
9	Kas Dana BOK Puskesmas	3.543.384.293,00	3.970.498.859,00
10	Piutang Pajak Daerah	1.156.626.625,41	1.053.033.392,38
11	Piutang Retribusi	0,00	0,00
12	Piutang Lain-Lain PAD yang Sah	5.097.528.443,10	5.942.417.437,14
13	Piutang Dana Bagi Hasil Pajak Provinsi	0,00	3.965.972.179,00
14	Penyisihan Piutang	(2.707.441.241,82)	(2.290.927.008,45)
15	Beban Dibayar Dimuka	14.976.410,85	0,00
16	Persediaan	42.492.783.268,32	31.547.542.779,32
Jumlah Aset Lancar		61.667.114.217,34	66.205.197.289,92



5.3.1.1.1	Kas di Kas Daerah	31 Desember 2024	31 Desember 2023
		(Rp)	(Rp)
		10.488.646.925,55	20.222.108.325,97

Saldo Kas di Kas Daerah per 31 Desember 2024 sebesar Rp10.488.646.925,55 dan per 31 Desember 2023 sebesar Rp20.222.108.325,97. Saldo tersebut berada pada Rekening Bank Kalbar Cabang Kapuas Hulu dengan nomor rekening 6001003906

5.3.1.1.2	Kas di Bendahara Penerimaan	31 Desember 2024	31 Desember 2023
		(Rp)	(Rp)
		1.215.302,00	8.165.000,00

Saldo Kas di Bendahara Penerimaan per 31 Desember 2024 sebesar Rp1.215.302,00 dan Kas di Bendahara Penerimaan per 31 Desember 2023 sebesar Rp8.165.000,00.

Saldo Kas di Bendahara Penerimaan per 31 Desember 2024 tersebut merupakan penerimaan atas Retribusi Pelayanan Kesehatan pada Dinas Kesehatan, Pengendalian Penduduk dan Keluarga Berencana yang belum disetorkan ke Kas Daerah.

5.3.1.1.3	Kas di Bendahara Pengeluaran	31 Desember 2024	31 Desember 2023
		(Rp)	(Rp)
		888,00	283.177.600,00

Saldo Kas di Bendahara Pengeluaran per 31 Desember 2024 masih berada dalam rekening bank sebesar Rp888,00 pada Kecamatan Badau dan Kas di Bendahara Pengeluaran per 31 Desember 2023 sebesar Rp283.177.600,00

5.3.1.1.4	Kas di BLUD	31 Desember 2024	31 Desember 2023
		(Rp)	(Rp)
		1.464.500.074,95	1.322.334.839,61

Saldo Kas di BLUD per 31 Desember 2024 merupakan kas pada RSUD dr. Achmad Diponegoro yang berada di Bank Kalbar dengan nomor rekening 6001000266 per 31 Desember 2024 dan di Bendahara Penerimaan BLUD sebesar Rp1.464.500.074,95 dan saldo kas di BLUD RSUD dr. Achmad Diponegoro per 31 Desember 2023 sebesar Rp1.322.334.839,61.

Saldo Kas di Bendahara Penerimaan per 31 Desember 2024 terdiri dari:

- Kas pada Rekening Bank Kalbar dengan nomor rekening 6001000266 sebesar Rp1.387.886.094,40
- Kas sebesar Rp32.779.937,55 merupakan Pendapatan Jasa Giro periode Januari s.d. September 2024 yang masih berada di Rekening Kas Daerah
- Kas Tunai pada Bendahara Penerimaan BLUD sebesar Rp43.834.043,00 merupakan pendapatan Jasa Layanan BLUD yang masih berada di Bendahara Penerimaan.



5.3.1.1.5	Kas Dana BOS	31 Desember 2024	31 Desember 2023
		(Rp)	(Rp)
		20.542.418,00	74.132.505,20

Merupakan sisa dana BOS per 31 Desember 2024 sebesar Rp20.542.418,00 dan Kas Dana BOS per 31 Desember 2023 sebesar Rp74.132.505,20.

Kas Dana BOS digunakan untuk mencatat kas dana BOS atas satuan pendidikan dasar dan menengah negeri di Kabupaten Kapuas Hulu sebagai nilai akumulasi dari total dana BOS yang berada pada rekening sekolah yang merupakan sisa dana BOS yang belum dibelanjakan per 31 Desember 2024.

5.3.1.1.6	Kas Dana Kapitasi pada FKTP	31 Desember 2024	31 Desember 2023
		(Rp)	(Rp)
		46.263.999,52	106.741.380,75

Saldo Kas Dana Kapitasi pada FKTP merupakan saldo kas pada Puskesmas di Dinas Kesehatan, Pengendalian Penduduk dan Keluarga Berencana per 31 Desember 2024 sebesar Rp46.263.999,52 dan Kas Dana Kapitasi pada FKTP per 31 Desember 2023 sebesar Rp106.741.380,75.

5.3.1.1.7	Kas Lainnya	31 Desember 2024	31 Desember 2023
		(Rp)	(Rp)
		34.800.000,00	0,00

Saldo Kas Lainnya merupakan kas Dana BOSP atas sekolah yang telah tutup dan merupakan utang Pemerintah Daerah Kabupaten Kapuas Hulu yang harus dikembalikan ke Pemerintah Pusat. Atas kas tersebut berada di Rekening Kas Umum Daerah.

5.3.1.1.8	Kas Dana BOSP	31 Desember 2024	31 Desember 2023
		(Rp)	(Rp)
		13.286.810,45	0,00

Merupakan sisa dana BOP per 31 Desember 2024 sebesar Rp13.286.810,45 dan Kas Dana BOSP per 31 Desember 2023 sebesar Rp0,00.

Kas Dana BOSP merupakan kas atas sisa kas Bantuan Operasional Pendidikan (BOP) atas satuan Pendidikan Anak Usia Dini (PAUD) negeri.

5.3.1.1.9	Kas Dana BOK Puskesmas	31 Desember 2024	31 Desember 2023
		(Rp)	(Rp)
		3.543.384.293,00	3.970.498.859,00

Saldo Kas Dana BOK Puskesmas di Dinas Kesehatan, Pengendalian Penduduk dan Keluarga Berencana per 31 Desember 2024 sebesar Rp3.543.384.293,00



dan Kas Dana Kapitasi pada FKTP per 31 Desember 2023 sebesar Rp3.970.498.859,00.

<b>5.3.1.1.10</b>	<b>Piutang Pajak Daerah</b>	<b>31 Desember 2024</b>	<b>31 Desember 2023</b>
		<b>(Rp)</b>	<b>(Rp)</b>
		<b>1.156.626.625,41</b>	<b>1.053.033.392,38</b>

Saldo Piutang Pajak Daerah per 31 Desember 2024 sebesar Rp1.156.626.625,41 dan per 31 Desember 2023 sebesar Rp1.053.033.392,38. Rincian saldo Piutang Pajak Daerah per 31 Desember 2024 dengan uraian sebagai berikut:

**Tabel 6.2 Rincian Piutang Pajak Daerah per 31 Desember 2024 dan 2023**

No.	Piutang	Per 31 Des 2024	Per 31 Des 2023
1	Piutang Pajak Hiburan	1.765.000,00	1.765.000,00
2	Piutang Pajak Reklame	74.811.919,65	48.642.955,20
3	Piutang Pajak Penerangan Jalan	21.697.005,97	33.613.075,69
4	Piutang Pajak Parkir	1.892.400,00	1.686.000,00
5	Piutang Pajak Mineral Bukan Logam dan Batuan	209.356.105,79	209.282.369,45
6	Piutang PBBP2	847.104.194,00	758.043.992,04
	<b>JUMLAH</b>	<b>1.156.626.625,41</b>	<b>1.053.033.392,38</b>

**Penjelasan:**

- Jumlah Piutang Pajak Daerah tahun 2023 adalah sebesar Rp1.053.033.392,38. Piutang Pajak Daerah mengalami kenaikan sebesar Rp103.593.233,03 di tahun 2024 sehingga saldo akhir Piutang Pajak Daerah pada 31 Desember 2024 adalah sebesar Rp1.156.626.625,41.
- Mutasi masing-masing jenis rincian Piutang Pajak Daerah Kabupaten Kapuas Hulu per 31 Desember 2024 dengan uraian sebagai berikut:

**Tabel 6.3 Rincian Mutasi Piutang Pajak Daerah Tahun 2024**

No.	Piutang	Per 31 Des 2023	Bertambah / Berkurang 2024	Per 31 Des 2024
1	Piutang Pajak Hiburan	1.765.000,00	-	1.765.000,00
2	Piutang Pajak Reklame	48.642.955,20	26.168.964,45	74.811.919,65
3	Piutang Pajak Penerangan Jalan	33.613.075,69	(11.916.069,72)	21.697.005,97
4	Piutang Pajak Parkir	1.686.000,00	206.400,00	1.892.400,00
5	Piutang Pajak Mineral Bukan Logam dan Batuan	209.282.369,45	73.736,34	209.356.105,79
6	Piutang PBBP2	758.043.992,04	89.060.201,96	847.104.194,00
	<b>Jumlah</b>	<b>1.053.033.392,38</b>	<b>103.593.233,03</b>	<b>1.156.626.625,41</b>

<b>5.3.1.1.11</b>	<b>Piutang Lain-Lain PAD yang Sah</b>	<b>31 Desember 2024</b>	<b>31 Desember 2023</b>
		<b>(Rp)</b>	<b>(Rp)</b>
		<b>5.097.528.443,10</b>	<b>5.942.417.437,14</b>

Saldo Piutang Lain-Lain PAD yang Sah per 31 Desember 2024 sebesar Rp5.097.528.443,10 dan per 31 Desember 2023 sebesar Rp5.942.417.437,14. Rincian saldo Piutang Lain-Lain PAD yang Sah per 31 Desember 2024 dengan uraian sebagai berikut:

**Tabel 6.4 Rincian Piutang Lain-Lain PAD yang Sah per 31 Desember 2024 dan 2023**

No.	Piutang	Per 31 Des 2024	Per 31 Des 2023
1	Piutang Hasil Pemanfaatan BMD yang Tidak Dipisahkan	21.562.180,14	21.562.180,14
2	Piutang Hasil Pengelolaan Dana Bergulir	1.378.500.000,00	1.378.500.000,00
3	Piutang Pendapatan Denda Pajak Daerah	122.152.242,96	0,00
4	Piutang Pendapatan dari Pengembalian	448.995.000,00	418.479.200,00
5	Piutang Pendapatan BLUD	3.126.319.020,00	<b>4.123.876.057,00</b>
	<b>JUMLAH</b>	<b>5.097.528.443,10</b>	<b>5.942.417.437,14</b>

**Penjelasan:**

1. Piutang Hasil Pemanfaatan BMD yang Tidak Dipisahkan terdiri dari Piutang Sewa Tanah dan Bangunan yang yang tidak tertagih sampai dengan per 31 Desember 2024 sebesar Rp21.562.180,14 pada Badan Keuangan dan Aset Daerah Kabupaten Kapuas Hulu
2. Piutang bunga dana bergulir sebesar Rp1.378.500.000,00 adalah merupakan hasil inventarisasi ulang pemisahan antara pokok dana bergulir dengan bunga yang belum pernah dibayarkan oleh koperasi-koperasi penerima dana bergulir pada Dinas Perindustrian, Perdagangan dan Koperasi.
3. Piutang Pendapatan Denda Pajak Daerah merupakan Piutang Pendapatan Denda - Pajak Bumi dan Bangunan, Pedesaan dan Perkotaan (PBBP2) tahun 2008 s.d. 2023 sebesar Rp122.152.242,96 yang sebelumnya tercatat pada piutang PBB-P2
4. Piutang Pendapatan dari Pengembalian terdiri dari:

**Tabel 6.5 Rincian Piutang Pajak Daerah per 31 Desember 2024 dan 2023**

No.	Piutang	Per 31 Des 2024	Per 31 Des 2023
1	Piutang Pendapatan dari Pengembalian Kelebihan Pembayaran Gaji dan Tunjangan	57.228.600,00	26.712.800,00
2	Piutang Pendapatan dari Pengembalian Kelebihan Pembayaran Perjalanan Dinas Dalam Negeri - Perjalanan Dinas Biasa	340.179.000,00	340.179.000,00
3	Piutang Pendapatan dari Pengembalian Kelebihan Pembayaran Belanja Aset Tetap yang Tidak Memenuhi Kriteria Kapitalisasi-Gedung dan Bangunan-Bangunan Gedung- Bangunan Gedung Tempat Tinggal-Rumah Negara Golongan I	51.587.400,00	51.587.400,00
	<b>JUMLAH</b>	<b>448.995.000,00</b>	<b>418.479.200,00</b>

- a. Piutang Pendapatan dari Pengembalian Kelebihan Pembayaran Gaji dan Tunjangan merupakan Piutang Gaji dan Tunjangan sebesar Rp57.228.600,00 yaitu piutang kelebihan pembayaran gaji dan tunjangan untuk PNS yang pensiun dan mutasi yang belum tertagih
- b. Piutang Pendapatan dari Pengembalian Kelebihan Pembayaran Perjalanan Dinas Dalam Negeri yaitu sebagai berikut:



**Tabel 6.6 Rincian Pendapatan dari Pengembalian Kelebihan Pembayaran Perjalanan Dinas Dalam Negeri di Sekretariat Daerah per 31 Desember 2024**

No	Uraian	Jumlah
1	Pembayaran Kegiatan perbaikan Mess Camat Badau menyambut kedatangan menteri ke Badau tanggal 10 November 2003 an. Abdurahman Yacob, SH	75.000.000,00
2	Pembayaran Kegiatan penyambutan Menteri di Kecamatan Badau tanggal 10 November 2003 an. Abdurahman Yacob, SH	50.000.000,00
3	Perjalanan Dinas Anggota DPRD Kabupaten Kapuas Hulu dalam kegiatan Kunjungan Kerja Anggota DPRD Kabupaten Kapuas Hulu ke Kabupaten Kutai Kerta Negara tanggal 28 April 2004 an. M. Keding Lyah (Wakil Ketua DPRD Kabupaten Kapuas Hulu)	100.000.000,00
4	Perjalanan Dinas staf Sekretariat DPRD untuk mendampingi Anggota DPRD dalam Kunjungan Kerja Anggota DPRD Kabupaten Kapuas Hulu an. Herry Ardiansyah	3.885.000,00
5	Perjalanan Dinas Anggota DPRD yang belum teranggarkan dalam DASK Sekretariat DPRD Kabupaten Kapuas Hulu an. M. Keding Lyah (tanggal 1 April 2004), Suhardi (tanggal 20 April 2004 dan 1 April 2004), M. Syafril (tanggal 11 Maret dan 20 April 2004), Ade Zulkifli (tanggal 14 Januari dan 31 Maret 2004), Filipus Piyan (tanggal 21 April 2004) an. Masing-masing Anggota DPRD tersebut	65.400.000,00
6	Perjalanan Dinas Camat Badau ke Jakarta untuk mengikuti pertemuan camat perbatasan di Jakarta tanggal 25 Juni 2004 an. Abdurahman Yacob, SH.	5.000.000,00
7	Perjalanan Dinas Pegawai Dinas Tata Kota Kabupaten Kapuas Hulu ke Pontianak untuk mengikuti pertemuan di Pontianak tanggal 14 Juni 2004 an. Buyung Sarifuddin.	3.000.000,00
8	Perjalanan Dinas Pegawai Kantor Pengolahan Data dan Informasi Kabupaten Kapuas Hulu ke Pontianak untuk berkoordinasi ke Pontianak tanggal 11 Juni 2004 an. Elham Syukur.	2.000.000,00
9	Perjalanan Dinas Pegawai Dinas Pendidikan Kabupaten Kapuas Hulu ke Pontianak untuk berkoordinasi ke Pontianak tanggal 26 Agustus 2004 an. Jantan, SH.	2.110.000,00
10	Perjalanan Dinas Pegawai Kecamatan Silat Hilir dan bantuan transportasi masyarakat Kecamatan Silat Hilir ke putussibau untuk berkoordinasi tanggal 6 Agustus 2004 an. A.M. Yohan YS.	2.000.000,00
11	Pembayaran operasional BBI Kelansin (pembayaran rekening listrik) tanggal 13 Mei 2004 an. Wan Kusnadi.	15.000.000,00
12	Bantuan kepada pegawai yang rumahnya digusur tanggal 27 Mei 2005 an Kurniawan.	5.500.000,00
13	Perjalanan Dinas pegawai di Kantor PUKM Kabupaten Kapuas Hulu ke Pontianak untuk berkoordinasi ke Dinas PUKM Propinsi Kalimantan Barat pada tanggal 19 Mei 2005 an. Y.M. Sri Purwani	2.460.000,00
14	Perjalanan Dinas Kepala PPSPDM Kabupaten Kapuas Hulu ke Jakarta dalam rangka koordinasi ke kementrian di Jakarta an. Drs. Subandi	6.000.000,00
15	Perjalanan Dinas Staf Dinas Perkebunan dan Kehutanan Kabupaten Kapuas Hulu ke Pontianak untuk berkoordinasi ke Dinas Kehutanan Propinsi Kalimantan Barat pada tanggal 30 Juli 2005 an. Mahadi	2.824.000,00
<b>Jumlah</b>		<b>340.179.000,00</b>

c. Piutang Pendapatan dari Pengembalian Kelebihan Pembayaran Belanja Aset Tetap yang Tidak Memenuhi Kriteria Kapitalisasi-Gedung dan Bangunan-Bangunan Gedung- Bangunan Gedung Tempat Tinggal-Rumah Negara Golongan I merupakan Piutang pada pihak ketiga CV. Krakatau sebesar Rp51.587.400,00 merupakan uang muka pembangunan Gedung Kantor Camat Hulu Kapuas yang tidak dilanjutkan pembangunan akibat pembatalan status pengembangan ibu kota Kecamatan Hulu Kapuas.

5. Piutang Pendapatan BLUD merupakan piutang klaim BPJS pada BLUD RSUD dr. Achmad Diponegoro Putussibau pada Estimasi BPJS Tahun 2024, dan Piutang Pelayanan Kesehatan Pasien 2024 per 31 Desember 2024





sebesar Rp3.126.319.020,00 dan per 31 Desember 2023 sebesar Rp4.123.876.057,00.

<b>5.3.1.1.12 Piutang Transfer Daerah</b>	<b>31 Desember 2024</b>	<b>31 Desember 2023</b>
	<b>(Rp)</b>	<b>(Rp)</b>
	<b>0,00</b>	<b>3.965.972.179,00</b>

Saldo Piutang Transfer Daerah per 31 Desember 2024 sebesar Rp0,00 dan per 31 Desember 2023 sebesar Rp3.965.972.179,00.

Saldo Piutang Transfer Daerah merupakan piutang bagi hasil pajak provinsi, namun pada tahun 2024 tidak dicatat karena belum terdapat ketetapan nilai piutang s.d. 31 Desember 2024. Namun sesuai dengan Surat Gubernur Kalimantan Barat Nomor 900.1.14.3/104/BAPENDA perihal perhitungan selisih kurang salur/ selisih lebih salur bagi hasil pajak provinsi untuk kabupaten kota se-Kalimantan barat TA 2024 terdapat adanya nilai bagi hasil pendapatan 2024 yang belum terima oleh Pemerintah Kabupaten Kapuas Hulu sebesar Rp7.449.524.740,00 dengan rincian sebagai berikut:

1. Pendapatan Bagi Hasil Pajak Kendaraan Bermotor sebesar Rp2.069.542.219,00
2. Pendapatan Bagi Hasil Bea Balik Nama Kendaraan Bermotor sebesar Rp3.580.089.192,00
3. Pendapatan Bagi Hasil Pajak Bahan Bakar Kendaraan Bermotor sebesar Rp600.327.019,00
4. Pendapatan Bagi Hasil Pajak Air Permukaan sebesar Rp1.199.566.310,00

<b>5.3.1.1.13 Penyisihan Piutang</b>	<b>31 Desember 2024</b>	<b>31 Desember 2023</b>
	<b>(Rp)</b>	<b>(Rp)</b>
	<b>(2.707.441.241,82)</b>	<b>(2.290.927.008,45)</b>

Saldo Penyisihan Piutang per 31 Desember 2024 sebesar (Rp2.691.405.584,11) dan per 31 Desember 2023 (*Audited*) sebesar (Rp2.290.927.008,45). Rincian Penyisihan Piutang dengan uraian sebagai berikut:

**Tabel 6.7 Penyisihan Piutang Pajak Daerah**

No	Uraian	31 Desember 2024 (Rp)	31 Desember 2023 (Rp)
<b>A.</b>	<b>Penyisihan Piutang Pajak Daerah</b>	<b>443.371.234,48</b>	<b>449.226.624,92</b>
1	Pajak Hiburan	1.765.000,00	1.765.000,00
2	Pajak Reklame	4.002.370,78	1.407.454,78
3	PPJU	2.199.252,17	639.321,00
4	Pajak Parkir	169.632,00	8.430,00
5	Pajak MBLB	128.755.990,13	113.932.298,05
6	PBB	306.478.989,40	331.474.121,09
<b>B.</b>	<b>Penyisihan Piutang Lain-Lain PAD yang Sah</b>	<b>2.264.070.007,34</b>	<b>1.821.870.522,63</b>
1	Piutang Hasil Pemanfaatan BMD yang Tidak Dipisahkan	11.724.102,12	10.200.910,28



No	Uraian	31 Desember 2024 (Rp)	31 Desember 2023 (Rp)
2	Piutang Hasil Pengelolaan Dana Bergulir	1.378.500.000,00	1.378.500.000,00
3	Piutang Pendapatan Denda Pajak Daerah	71.111.783,90	0,00
4	Piutang Pendapatan dari Pengembalian	407.044.380,00	406.352.800,00
5	Piutang Pendapatan BLUD	395.689.741,32	26.816.812,35
C.	<b>Piutang Transfer</b>	<b>0,00</b>	<b>19.829.860,90</b>
1	Piutang Transfer Bagi Hasil Provinsi	0,00	19.829.860,90
<b>Jumlah A + B + C</b>		<b>2.707.441.241,82</b>	<b>2.290.927.008,45</b>

Rincian Penyisihan Piutang dengan uraian sebagai berikut:

### 1. Penyisihan Piutang Pajak

Penyisihan piutang pajak mengacu pada Kebijakan Akuntansi tentang Penyisihan Piutang Pajak yaitu dengan menggolongkan Kualitas Piutang Pajak berdasarkan ketentuan di bawah ini:

- Kualitas lancar, dengan kriteria umur piutang sampai dengan 1 tahun disisihkan sebesar 0,5%;
- Kualitas Kurang Lancar, dengan kriteria umur piutang di atas 1 tahun sampai dengan 2 tahun disisihkan sebesar 10%;
- Kualitas Diragukan, dengan kriteria Umur piutang diatas 2 sampai dengan 5 tahun disisihkan sebesar 50%;
- Kualitas Macet, dengan kriteria umur piutang diatas 5 tahun disisihkan sebesar 100%.

Rincian Penyisihan Piutang Pajak Daerah dengan uraian sebagai berikut:

- Penyisihan Piutang Pajak Hiburan

Penyisihan Piutang Pajak Hiburan terdiri dai Penyisihan Piutang Pajak Hiburan-Panti Pijat, Refleksi, Mandi Uap/Spa dan Pusat Kebugaran (Fitness Center) per 31 Desember 2024 sebesar Rp1.765.000,00 dan pada tahun 2023 sebesar Rp1.765.000,00.

- Penyisihan Piutang Pajak Reklame

Penyisihan Piutang Reklame per 31 Desember 2024 adalah sebesar Rp4.002.370,78 dan 2023 (*Audited*) sebesar Rp1.407.454,78 dengan uraian sebagai berikut:

**Tabel 6.8 Penyisihan Piutang Pajak Reklame per 31 Desember 2024**

No	Uraian Piutang	Tahun Pengakuan	Pokok	Penyisihan Piutang Tak Tertagih			Nilai Residu
				Tarif 2023	Tarif 2024	Jumlah	
1	PT Nusantara Indah Makmur	20/11/19	210.000,00	50%	100%	210.000,00	-
2	PT Nusantara Indah Makmur	20/11/19	157.500,00	50%	100%	157.500,00	-
3	PT Nusantara Indah Makmur	20/11/19	1.543.500,00	50%	100%	1.543.500,00	-
4	PT Nusantara Indah Makmur	20/11/19	441.000,00	50%	100%	441.000,00	-
5	Tiam Iyong CV. Borneo Grafis	15/02/23	612.864,00	0,5%	10,0%	61.286,40	551.577,60
6	Tiam Iyong	15/02/23	945.000,00	0,5%	10,0%	94.500,00	850.500,00



No	Uraian Piutang	Tahun Pengakuan	Pokok	Penyisihan Piutang Tak Tertagih			Nilai Residu
				Tarif 2023	Tarif 2024	Jumlah	
7	CV. Borneo Grafis	15/02/23	806.400,00	0,5%	10,0%	80.640,00	725.760,00
8	Tiam Iyong	15/02/23	1.252.800,00	0,5%	10,0%	125.280,00	1.127.520,00
9	CV. Borneo Grafis	15/02/23	806.400,00	0,5%	10,0%	80.640,00	725.760,00
10	Tiam Iyong	15/02/23	334.080,00	0,5%	10,0%	33.408,00	300.672,00
11	CV. Borneo Grafis	15/02/23	1.044.000,00	0,5%	10,0%	104.400,00	939.600,00
12	Tiam Iyong	15/02/23	1.957.500,00	0,5%	10,0%	195.750,00	1.761.750,00
13	PT Win Access Telecommunication	28/02/23	835.200,00	0,5%	10,0%	83.520,00	751.680,00
14	Stefanie	21/03/23	1.108.800,00	0,5%	10,0%	110.880,00	997.920,00
15	PT World Innovative	21/03/23	1.134.000,00	0,5%	10,0%	113.400,00	1.020.600,00
16	Stefanie	21/03/23	806.400,00	0,5%	10,0%	80.640,00	725.760,00
17	PT World Innovative	21/03/23	806.400,00	0,5%	10,0%	80.640,00	725.760,00
18	Stefanie	21/03/23	1.108.800,00	0,5%	10,0%	110.880,00	997.920,00
19	PT Thousand Island Communication	01/10/24	806.400,00		0,5%	4.032,00	802.368,00
20	PT Global Jet Express	21/10/24	806.400,00		0,5%	4.032,00	802.368,00
21	PT Global Jet Express	21/10/24	504.000,00		0,5%	2.520,00	501.480,00
22	Ahmad Fahrullah PT Bank Mandiri Persero (Tbk)	12/12/24	1.876.694,40		0,5%	9.383,47	1.867.310,93
23	Duwi Saputra CV. Nafisa	06/09/24	30.027.375,00		0,5%	150.136,88	29.877.238,13
24	Duwi Saputra CV. Nafisa	06/09/24	17.027.718,75		0,5%	85.138,59	16.942.580,16
25	Duwi Saputra CV. Nafisa	06/09/24	1.464.750,00		0,5%	7.323,75	1.457.426,25
26	Duwi Saputra CV. Nafisa	06/09/24	1.953.000,00		0,5%	9.765,00	1.943.235,00
27	Duwi Saputra CV. Nafisa	06/09/24	1.085.000,00		0,5%	5.425,00	1.079.575,00
28	Duwi Saputra CV. Nafisa	06/09/24	868.000,00		0,5%	4.340,00	863.660,00
29	Duwi Saputra CV. Nafisa	06/09/24	868.000,00		0,5%	4.340,00	863.660,00
30	Duwi Saputra CV. Nafisa	06/09/24	1.085.000,00		0,5%	5.425,00	1.079.575,00
31	Duwi Saputra CV. Nafisa	06/09/24	203.437,50		0,5%	1.017,19	202.420,31
32	Duwi Saputra CV. Nafisa	06/09/24	325.500,00		0,5%	1.627,50	323.872,50
<b>JUMLAH</b>			<b>74.811.919,65</b>			<b>4.002.370,78</b>	<b>70.809.548,87</b>

## c) Rincian Penyisihan Piutang Pajak Penerangan atas Jalan Umum (PPJU)

Rincian Penyisihan Piutang Pajak Penerangan atas Jalan Umum (PPJU) per 31 Desember 2024 sebesar Rp2.199.252,17 dengan uraian sebagai berikut:

Tabel 6.9 Penyisihan Piutang Pajak PPJU per 31 Desember 2024

No	Piutang	Tahun Pengakuan	Pokok	Penyisihan Piutang Tak Tertagih		Nilai Residu
				Tarif 2024	Jumlah	
1	Tahun 2022	2022	22.666.228,76	10	2.111.886,00	20.554.342,76
2	Tahun 2024	2024	17.473.233,97	10	87.366,17	69.997,29
<b>JUMLAH</b>			<b>40.139.462,73</b>		<b>2.199.252,17</b>	<b>20.624.340,05</b>



## d) Penyisihan piutang Pajak MBLB

Rincian penyisihan Piutang Pajak MBLB per 31 Desember 2024 sebesar Rp128.755.990,13 dengan uraian sebagai berikut :

Tabel 6.10 Penyisihan Piutang Pajak MBLB per 31 Desember 2024

No	Piutang	Tahun Pengakuan	Pokok	Penyisihan Piutang Tak Tertagih		Nilai Residu
				Tarif 2024 (%)	Jumlah	
1	Tahun 2011	2011	17.895,15	100%	17.895,15	0,00
2	Tahun 2012	2012	83.665.394,30	100%	83.665.394,30	0,00
3	Tahun 2013	2013	21.915.000,00	100%	21.915.000,00	0,00
4	Tahun 2017	2017	1.669.250,00	100%	1.669.250,00	0,00
5	Tahun 2019	2019	9.393.910,00	50%	9.393.910,00	0,00
6	Tahun 2021	2021	2.080.200,00	50%	1.072.375,00	832.080,00
7	Tahun 2022	2022	5.000.000,00	10%	2.467.725,00	475.000,00
8	Tahun 2023	2023	85.540.720,00	0,5%	8.554.072,00	427.703,60
9	Tahun 2024	2024	73.736,34	0,5%	368,68	73.367,66
	<b>JUMLAH</b>		<b>209.356.105,79</b>		<b>128.755.990,13</b>	

## e) Penyisihan Piutang PBB

Rincian penyisihan Piutang Pajak PBB per 31 Desember 2024 sebesar Rp306.478.989,40 dengan uraian sebagai berikut

Tabel 6.11 Penyisihan Piutang Pajak PBB per 31 Desember 2024

No	Tahun Piutang	Tahun Pengakuan	Pokok	Penyisihan Piutang Tak Tertagih		Nilai Residu
				Tarif 2024 (%)	Jumlah	
1	2008	2008	1.466.814,00	100	1.466.814,00	0
2	2009	2009	2.797.868,00	100	2.797.868,00	0
3	2010	2010	5.350.550,00	100	5.350.550,00	0
4	2011	2011	3.448.022,00	100	3.448.022,00	0
5	2012	2012	9.333.444,00	100	9.333.444,00	0
6	2013	2013	18.339.041,00	100	18.339.041,00	0
7	2014	2014	15.336.785,00	100	15.336.785,00	0
8	2015	2015	15.809.032,00	100	15.809.032,00	0
9	2016	2016	14.811.336,00	100	14.811.336,00	0
10	2017	2017	20.095.618,00	100	20.095.618,00	0
11	2018	2018	20.647.314,00	100	20.647.314,00	0
12	2019	2019	27.682.757,00	100	27.682.757,00	0
13	2020	2020	59.218.286,00	50	29.609.143,00	29.609.143
14	2021	2021	76.055.318,00	50	38.027.659,00	38.027.659
15	2022	2022	129.215.418,00	50	64.607.709,00	64.607.709
16	2023	2023	178.720.152,00	10	17.872.015,20	160.848.137
17	2024	2024	248.776.439,00	0,5	1.243.882,20	247.532.557
	<b>JUMLAH</b>		<b>1.006.820.431</b>		<b>306.478.989,40</b>	<b>540.625.204,61</b>



## 2. Penyisihan Lain-Lain PAD yang Sah

### a. Penyisihan Piutang Hasil Pemanfaatan BMD yang Tidak Dipisahkan

Jumlah Piutang Hasil Pemanfaatan BMD yang Tidak Dipisahkan terdiri dari jumlah penyisihan Sewa Tanah dan Rumah per 31 Desember 2024 sebesar Rp11.724.102,12 dan tahun 2023 (*Audited*) adalah sebesar Rp10.200.910,28. Penyisihan mengacu pada Kebijakan Akuntansi tentang penggolongan kualitas piutang selain pajak, retribusi dan transfer Pemerintah Pusat, Pemerintah Daerah dan Pemerintah Daerah Lainnya, dilakukan dengan ketentuan yaitu Kualitas lancar, dengan kriteria umur piutang sampai dengan 1 tahun disisihkan sebesar 0,5%.

### b. Penyisihan Piutang Bunga Dana Bergulir

Penyisihan piutang bunga dana bergulir mengacu penggolongan kualitas Piutang selain pajak, retribusi dan transfer Pemerintah Pusat, Pemerintah Daerah dan Pemerintah Daerah Lainnya, dilakukan dengan ketentuan:

- 1) Kualitas lancar, dengan kriteria umur piutang sampai dengan 1 tahun dengan persentase 0,5%.
- 2) Kualitas Kurang Lancar, dengan kriteria umur piutang di atas 1 tahun sampai dengan 2 tahun dengan persentase 10%.
- 3) Kualitas Diragukan, dengan kriteria Umur piutang diatas 2 sampai dengan 5 tahun dengan persentase 50%.
- 4) Kualitas Macet, dengan kriteria umur piutang diatas 5 tahun disisihkan 100%.

Saldo Penyisihan Piutang Bunga Dana Bergulir per 31 Desember 2024 sebesar Rp1.378.500.000,00 dan saldo per 31 Desember 2023 (*audited*) sebesar Rp1.378.500.000,00 dengan rincian sebagai berikut:

**Tabel 6.12 Rincian Penyisihan Piutang Bunga Dana Bergulir per 31 Desember 2024**

No.	Uraian Piutang	Tahun Pengakuan	Nilai	Kualitas	Penyisihan Piutang Tak Tertagih	
					%	Jumlah
1	Koppontren Assalam	2004	322.000.000,00	Macet	100	322.000.000,00
2	KUD Bukit Senara	2004	70.000.000,00	Macet	100	70.000.000,00
3	Koptan Asri Jaya	2004	35.000.000,00	Macet	100	35.000.000,00
4	KUD Hemat	2004	70.000.000,00	Macet	100	70.000.000,00
5	KUD Sentausa	2004	70.000.000,00	Macet	100	70.000.000,00
6	KSU Usaha Bersama	2004	70.000.000,00	Macet	100	70.000.000,00
7	KSU Regas 2000	2004	182.000.000,00	Macet	100	182.000.000,00
8	KSU Mabung Pangau	2004	70.000.000,00	Macet	100	70.000.000,00
9	KSU Ready Mitra	2004	35.000.000,00	Macet	100	35.000.000,00
10	KSU Perintis	2005	70.000.000,00	Macet	100	70.000.000,00
11	KSU Sepakat Bersama	2005	70.000.000,00	Macet	100	70.000.000,00
12	KSU Uncak Kapuas Mandiri	2005	70.000.000,00	Macet	100	70.000.000,00
13	Koppas Mega Karya	2005	70.000.000,00	Macet	100	70.000.000,00
14	UKM Riska	2005	70.000.000,00	Macet	100	70.000.000,00
15	KSU Pasifik Mandiri	2006	16.800.000,00	Macet	100	16.800.000,00
16	KSU KPD Hue Hiam Sadu	2006	16.800.000,00	Macet	100	16.800.000,00
17	KSU Riza Pratama	2006	16.800.000,00	Macet	100	16.800.000,00



No.	Uraian Piutang	Tahun Pengakuan	Nilai	Kualitas	Penyisihan Piutang Tak Tertagih	
					%	Jumlah
18	KSU Uncak Citra Mandiri	2006	16.800.000,00	Macet	100	16.800.000,00
19	UKM Indag	2006	6.300.000,00	Macet	100	6.300.000,00
20	UKM Rita	2006	7.900.000,00	Macet	100	7.900.000,00
21	UKM Jean Pratama	2006	6.300.000,00	Macet	100	6.300.000,00
22	UKM Dama Sport	2006	8.400.000,00	Macet	100	8.400.000,00
23	UKM Sinar Lintas	2006	8.400.000,00	Macet	100	8.400.000,00
<b>Jumlah</b>			<b>1.378.500.000,00</b>			<b>1.378.500.000,00</b>

Pada TA 2024 tidak terdapat penyeteroran bunga dana bergulir sehingga posisi saldo piutang bunga dana bergulir masih belum mengalami penurunan dari tahun sebelumnya.

c. Penyisihan Piutang Pendapatan Denda Pajak Daerah

Piutang Pendapatan Denda Pajak Daerah terdiri dari Penyisihan Piutang Pendapatan Denda Pajak Daerah-PBBP2 Saldo penyisihan Piutang Pendapatan Denda Pajak Daerah-PBBP2 tahun Anggran 2024 sebesar Rp71.111.783,90

**Tabel 6.13 Penyisihan Piutang Pajak PBB per 31 Desember 2024**

No	Tahun Piutang	Tahun Pengakuan	Pokok	Penyisihan Piutang Tak Tertagih		Nilai Residu
				Tarif 2024 (%)	Jumlah	
1	2008	2008	352.035,360	100	352.035,36	0
2	2009	2009	671.488,320	100	671.488,32	0
3	2010	2010	1.284.132,000	100	1.284.132,00	0
4	2011	2011	827.525,280	100	827.525,28	0
5	2012	2012	2.240.026,560	100	2.240.026,56	0
6	2013	2013	4.401.369,840	100	4.401.369,84	0
7	2014	2014	3.680.828,400	100	3.680.828,40	0
8	2015	2015	3.794.167,680	100	3.794.167,68	0
9	2016	2016	3.554.720,640	100	3.554.720,64	0
10	2017	2017	4.822.948,320	100	4.822.948,32	0
11	2018	2018	4.955.355,360	100	4.955.355,36	0
12	2019	2019	6.643.861,680	100	6.643.861,68	0
13	2020	2020	14.212.388,640	50	7.106.194,32	7.106.194
14	2021	2021	18.253.276,320	50	9.126.638,16	9.126.638
15	2022	2022	31.011.700,320	50	15.505.850,16	15.505.850
16	2023	2023	21.446.418,240	10	2.144.641,82	19.301.776
<b>JUMLAH</b>			<b>122.152.242,960</b>		<b>71.111.783,90</b>	<b>51.040.459,06</b>

d. Penyisihan Piutang Pendapatan dari Pengembalian

Rincian Piutang Pendapatan dari Pengembalian adalah sebagai berikut:



**Tabel 6.14 Penyisihan Piutang Pendapatan dari Pengembalian**

No	Uraian	31 Desember 2024 (Rp)	31 Desember 2023 (Rp)
1	Piutang Gaji dan Tunjangan	15.277.980,00	14.586.400,00
2	Piutang Peminjaman Dana	0,00	340.179.000,00
3	Bagian Lancar Tuntutan Ganti Rugi	340.179.000,00	0,00
4	Piutang Kepada Pihak Ketiga	51.587.400,00	51.587.400,00
		<b>407.044.380,00</b>	<b>406.352.800,00</b>

## 1) Penyisihan Gaji dan Tunjangan

Jumlah Penyisihan Piutang Gaji dan Tunjangan per 31 Desember 2024 sebesar Rp15.277.980,00 dan tahun 2023 (*Audited*) adalah sebesar Rp14.586.400,00. mengacu pada Kebijakan Akuntansi tentang penggolongan kualitas piutang selain pajak, retribusi dan transfer Pemerintah Pusat, Pemerintah Daerah dan Pemerintah Daerah Lainnya, dilakukan dengan ketentuan:

- Kualitas lancar, dengan kriteria umur piutang sampai dengan 1 tahun dengan persentase 0,5%.
- Kualitas Kurang Lancar, dengan kriteria umur piutang di atas 1 tahun sampai dengan 2 tahun dengan persentase 10%.
- Kualitas Diragukan, dengan kriteria Umur piutang diatas 2 sampai dengan 5 tahun dengan persentase 50%.
- Kualitas Macet, dengan kriteria umur piutang diatas 5 tahun disisihkan 100%.

## 2) Penyisihan Bagian Lancar Tuntutan Ganti Rugi

Jumlah penyisihan piutang Bagian Lancar Tuntutan Ganti Rugi pada Sekretariat Daerah yang telah disajikan di dalam laporan keuangan per 31 Desember 2024 dan 2023 serta tahun- tahun sebelumnya sebagaimana tabel di bawah telah disisihkan sebesar 100% sesuai dengan kebijakan penyisihan piutang selain piutang pajak, retribusi dan transfer dengan uraian sebagai berikut:

**Tabel 6.15 Rincian Penyisihan Piutang Peminjam Dana per 31 Desember 2024**

No	Uraian	Tahun	Jumlah	Kualitas	Penyisihan Piutang Tak Tertagih	
					%	Jumlah
1	Pembayaran Kegiatan perbaikan Mess Camat Badau menyambut kedatangan menteri ke Badau tanggal 10 November 2003 an. Abdurahman Yacob, SH	2003	75.000.000,00	Macet	100	75.000.000,00
2	Pembayaran Kegiatan penyambutan Menteri di Kecamatan Badau tanggal 10 November 2003 an. Abdurahman Yacob, SH	2003	50.000.000,00	Macet	100	50.000.000,00
3	Perjalanan Dinas Anggota DPRD Kabupaten Kapuas Hulu dalam kegiatan Kunjungan Kerja Anggota DPRD Kabupaten Kapuas Hulu ke Kabupaten Kutai Kerta Negara tanggal 28 April 2004 an. M. Kbing Lyah (Wakil Ketua DPRD Kabupaten Kapuas Hulu)	2004	100.000.000,00	Macet	100	100.000.000,00



No	Uraian	Tahun	Jumlah	Kualitas	Penyisihan Piutang Tak Tertagih	
					%	Jumlah
4	Perjalanan Dinas staf Sekretariat DPRD untuk mendampingi Anggota DPRD dalam Kunjungan Kerja Anggota DPRD Kabupaten Kapuas Hulu an. Herry Ardiansyah	2004	3.885.000,00	Macet	100	3.885.000,00
5	Perjalanan Dinas Anggota DPRD yang belum teranggarkan dalam DASK Sekretariat DPRD Kabupaten Kapuas Hulu an. M. Keding Lyah (tanggal 1 April 2004), Suhardi (tanggal 20 April 2004 dan 1 April 2004), M. Syafril (tanggal 11 Maret dan 20 April 2004), Ade Zulkifli (tanggal 14 Januari dan 31 Maret 2004), Filipus Piyan (tanggal 21 April 2004) an. Masing-masing Anggota DPRD tersebut..	2004	65.400.000,00	Macet	100	65.400.000,00
6	Perjalanan Dinas Camat Badau ke Jakarta untuk mengikuti pertemuan camat perbatasan di Jakarta tanggal 25 Juni 2004 an. Abdurahman Yacob, SH.	2004	5.000.000,00	Macet	100	5.000.000,00
7	Perjalanan Dinas Pegawai Dinas Tata Kota Kabupaten Kapuas Hulu ke Pontianak untuk mengikuti pertemuan di Pontianak tanggal 14 Juni 2004 an. Buyung Sarifuddin	2004	3.000.000,00	Macet	100	3.000.000,00
8	Perjalanan Dinas Pegawai Kantor Pengolahan Data dan Informasi Kabupaten Kapuas Hulu ke Pontianak untuk berkoordinasi ke Pontianak tanggal 11 Juni 2004 an. Elham Syukur.	2004	2.000.000,00	Macet	100	2.000.000,00
9	Perjadin Pegawai Dinas Pendidikan Kab.Kapuas Hulu ke Pontianak untuk berkoordinasi ke Pontianak tanggal 26 Agustus 2004 an. Jantan, SH.	2004	2.110.000,00	Macet	100	2.110.000,00
10	Perjalanan Dinas Pegawai Kecamatan Silat Hilir dan bantuan transportasi masyarakat Kecamatan Silat Hilir ke putussibau untuk berkoordinasi tanggal 6 Agustus 2004 an. A.M. Yohan YS.	2004	2.000.000,00	Macet	100	2.000.000,00
11	Pembayaran operasional BBI Kelansin (pembayaran rekening listrik) tanggal 13 Mei 2004 an. Wan Kusnadi.	2004	15.000.000,00	Macet	100	15.000.000,00
12	Bantuan kepada pegawai yang rumahnya digusur tanggal 27 Mei 2005 an Kurniawan.	2005	5.500.000,00	Macet	100	5.500.000,00
13	Perjalanan Dinas pegawai di Kantor PUKM Kabupaten Kapuas Hulu ke Pontianak untuk berkoordinasi ke Dinas PUKM Propinsi Kalimantan Barat pada tanggal 19 Mei 2005 an. Y.M. Sri Purwani	2005	2.460.000,00	Macet	100	2.460.000,00
14	Perjalanan Dinas Kepala PPSDM Kabupaten Kapuas Hulu ke Jakarta dalam rangka koordinasi ke kementrian di Jakarta an. Drs. Subandi		6.000.000,00	Macet	100	6.000.000,00
15	Perjalanan Dinas Staf Dinas Perkebunan dan Kehutanan Kabupaten Kapuas Hulu ke Pontianak untuk berkoordinasi ke Dinas Kehutanan Propinsi Kalimantan Barat pada tanggal 30 Juli 2005 an. Mahadi	2005	2.824.000,00	Macet	100	2.824.000,00
<b>Jumlah</b>			<b>340.179.000,00</b>			<b>340.179.000,00</b>

### 3) Penyisihan Piutang Kepada Pihak Ketiga

Saldo penyisihan piutang bunga dana bergulir per 31 Desember 2024 sebesar Rp51.587.400,00 dan saldo per 31 Desember 2023 (*Audited*) sebesar Rp51.587.400,00.



## e. Penyisihan Piutang BLUD

Saldo Penyisihan Piutang BLUD per 31 Desember 2024 sebesar Rp395.689.741,32 merupakan klaim atas pelayanan kesehatan yang dijamin oleh BPJS Kesehatan mengacu pada Kebijakan Akuntansi tentang Penyisihan Piutang Lainnya dikategorikan sebagai Penyisihan piutang lancar disisihkan sebesar 0,5% dengan rincian sebagai berikut:

**Tabel 6.16 Penyisihan Piutang Estimasi BPJS pada RSUD. Achmad Diponegoro per 31 Desember 2024**

No	Jenis Piutang	Bulan	Tahun	Jumlah	Kualitas	Penyisihan		Nilai Residu
						%	Jumlah Penyisihan	
1	Estimasi BPJS Agust-Des 2022	Agustus - Desember	2022	0,00	Lancar	0,50%	0,00	0,00
2	Estimasi Jampersal Okt-Des 2022	Oktober-Desember	2022	0,00	Lancar	0,50%	0,00	0,00
3	Estimasi Covid 19 Nov-Des Ketenagakerjaan 2022	November-Desember	2022	0,00	Lancar	0,50%	0,00	0,00
4	Estimasi BPJS Agust-Des 2022	Agustus - Desember	2022	0,00	Lancar	0,50%	0,00	0,00

**Tabel 6.17 Penyisihan Piutang Pasien Rawat Inap pada BLUD RSUD. Achmad Diponegoro per 31 Desember 2024**

No	Jenis Piutang	Tanggal masuk	Tanggal Keluar	Jumlah	Kualitas	Penyisihan		Nilai Residu
						%	Jumlah Penyisihan	
1	Pasien Rawat Inap	01-Jan-22	03-Jan-22	895.765,00	Lancar	50%	447.882,50	447.882,50
2	Pasien Rawat Inap	01-Apr-22	21-May-22	7.743.016,00	Lancar	50%	3.871.508,00	3.871.508,00
3	Pasien Rawat Inap	02-Apr-22	06-Apr-22	588.500,00	Lancar	50%	294.250,00	294.250,00
4	Pasien Rawat Inap	13-May-22	08-Jun-22	25.822.690,00	Lancar	50%	12.911.345,00	12.911.345,00
5	Pasien Rawat Inap	14-Jun-22	14-Jun-22	3.241.418,00	Lancar	50%	1.620.709,00	1.620.709,00
6	Pasien Rawat Inap	05-Jul-22	08-Jul-22	5.734.400,00	Lancar	50%	2.867.200,00	2.867.200,00
7	Pasien Rawat Inap	09-Sep-22	11-Sep-22	6.473.301,00	Lancar	50%	3.236.650,50	3.236.650,50
8	Pasien Rawat Inap	28-Sep-22	01-Oct-22	9.865.368,00	Lancar	50%	4.932.684,00	4.932.684,00
9	Pasien Rawat Inap	07-Oct-22	13-Oct-22	4.871.669,00	Lancar	50%	2.435.834,50	2.435.834,50
Sub Jumlah				65.236.127,00			32.618.063,50	32.618.063,50

**Tabel 6.18 Penyisihan Piutang Retribusi RITL/RJTL pada BLUD RSUD. Achmad Diponegoro per 31 Desember 2024**

No	Jenis Piutang	Tanggal masuk	Tanggal Keluar	Jumlah	Umur	Penyisihan		Nilai Residu
						%	Jumlah Penyisihan	
1	Piutang Retribusi RITL/RJTL	27-Aug-23	30-Aug-23	6.029.338,00	4 Bulan	10%	602.933,80	5.426.404,20
2	Piutang Retribusi RITL/RJTL	29-Jan-23	01-Feb-23	5.285.000,00	11 Bulan	10%	528.500,00	4.756.500,00
3	Piutang Retribusi RITL/RJTL	02-Mar-23	17-Mar-23	11.397.268,00	10 Bulan	10%	1.139.726,80	10.257.541,20
4	Piutang Retribusi RITL/RJTL	12-Mar-23	12-Mar-23	513.167,00	10 Bulan	10%	51.316,70	461.850,30
5	Piutang Retribusi RITL/RJTL	26-Mar-23	26-Mar-23	5.111.116,00	9 Bulan	10%	511.111,60	4.600.004,40
6	Piutang Retribusi RITL/RJTL	30-Mar-23	31-Mar-23	218.100,00	9 Bulan	10%	21.810,00	196.290,00
7	Piutang Retribusi RITL/RJTL	01-Apr-23	01-Apr-23	53.000,00	9 Bulan	10%	5.300,00	47.700,00
8	Piutang Retribusi RITL/RJTL	12-Apr-23	12-Apr-23	2.200.925,00	9 Bulan	10%	220.092,50	1.980.832,50
9	Piutang Retribusi RITL/RJTL	18-Apr-23	20-Apr-23	6.368.465,00	8 Bulan	10%	636.846,50	5.731.618,50



No	Jenis Piutang	Tanggal masuk	Tanggal Keluar	Jumlah	Umur	Penyisihan		Nilai Residu
						%	Jumlah Penyisihan	
10	Piutang Retribusi RITL/RJTL	03-May-23	15-May-23	4.636.000,00	8 Bulan	10%	463.600,00	4.172.400,00
11	Piutang Retribusi RITL/RJTL	12-Jun-23	19-Jun-23	11.919.255,00	6 Bulan	10%	1.191.925,50	10.727.329,50
12	Piutang Retribusi RITL/RJTL	26-Jun-23	30-Jun-23	1.269.971,00	6 Bulan	10%	126.997,10	1.142.973,90
13	Piutang Retribusi RITL/RJTL	05-Jul-23	10-Jul-23	20.815.968,00	6 Bulan	10%	2.081.596,80	18.734.371,20
14	Piutang Retribusi RITL/RJTL	09-Jul-23	14-Jul-23	3.201.230,00	6 Bulan	10%	320.123,00	2.881.107,00
15	Piutang Retribusi RITL/RJTL	15-Jul-23	20-Jul-23	12.501.577,00	5 Bulan	10%	1.250.157,70	11.251.419,30
16	Piutang Retribusi RITL/RJTL	16-Jul-23	18-Jul-23	4.752.000,00	5 Bulan	10%	475.200,00	4.276.800,00
17	Piutang Retribusi RITL/RJTL	22-Jul-23	23-Jul-23	218.100,00	5 Bulan	10%	21.810,00	196.290,00
18	Piutang Retribusi RITL/RJTL	29-Sep-23	29-Sep-23	326.350,00	3 Bulan	10%	32.635,00	293.715,00
Sub Jumlah				96.816.830,00			9.681.683,00	87.135.147,00

**Tabel 6.19 Penyisihan Piutang Pasien Rawat Inap pada BLUD RSUD. Achmad Diponegoro per 31 Desember 2024**

No	Jenis Piutang	Umur	Jumlah	Kualitas	Penyisihan		Nilai Residu
					%	Jumlah Penyisihan	
1	AMBULANCE	Maret 2024	310.000	Lancar	0,50%	1.550,00	308.450,00
2	IGD	Juni 2024	40.000	Lancar	0,50%	200,00	39.800,00
3	MANDIKAN	Maret 2024	350.000,00	Lancar	0,50%	1.750,00	348.250,00
4	O2	April 2024	150.000,00	Lancar	0,50%	750,00	149.250,00
5	OBAT	April 2024	72.523,00	Lancar	0,50%	362,62	72.160,39
6	RAWAT INAP	Maret - Desember 2024	247.528.540,00	Lancar	0,50%	940.077,70	187.075.462,30
7	RO	Juni 2024	185.000,00	Lancar	0,50%	925,00	184.075,00
8	RUJUKAN BPJS	Februari – Mei 2024	10.125.000,00	Lancar	0,50%	15.207,50	3.026.292,50
9	Layanan	Nov. 2024	2.066.533.900,00	Lancar	0,50%	10.332.669,50	2.056.201.230,50
10	Susulan	Juli 2024 Bagian 2	21.590.500,00	Lancar	0,50%	107.952,50	21.482.547,50
Sub Jumlah			2.346.885.463,00			11.401.444,82	2.268.887.518,19

**Tabel 6.20 Penyisihan Piutang Pasien Rawat Inap pada BLUD RSUD. Achmad Diponegoro per 31 Desember 2024**

No	Jenis Piutang	Umur	Jumlah	Kualitas	Penyisihan		Nilai Residu
					%	Jumlah Penyisihan	
1	Kadaluarsa 2020	2020	41.360.000,00	Lancar	50%	20.680.000,00	20.680.000,00
2	Kadaluarsa 2021	2021	636.471.100,00	Lancar	50%	318.235.550,00	318.235.550,00
3	Reguler 2022	2022	6.146.000,00	Lancar	50%	3.073.000,00	3.073.000,00
Sub Jumlah			683.977.100,00			341.988.550,00	341.988.550,00

#### 5.3.1.1.14 Beban Dibayar Dimuka

31 Desember 2024

31 Desember 2023

(Rp)

(Rp)

14.976.410,85

0,00

Saldo Beban Dibayar Dimuka per 31 Desember 2024 sebesar Rp14.976.410,85 dan per 31 Desember 2023 (*Audited*) sebesar Rp0,00.



Beban Dibayar Dimuka merupakan pengeluaran yang dibayarkan di awal, tetapi manfaatnya baru akan dirasakan tahun berikutnya yaitu atas sewa gedung pada Sekretariat Daerah.

#### 5.3.1.1.15 Persediaan

**31 Desember 2024      31 Desember 2023**  
**(Rp)                              (Rp)**  
**42.492.783.268,32      31.547.542.779,32**

Saldo persediaan per 31 Desember 2024 sebesar Rp42.492.783.268,32 dan per 31 Desember 2023 (*Audited*) sebesar Rp31.547.542.779,32. Saldo Persediaan per 31 Desember 2024 tersebut merupakan persediaan untuk mendukung kegiatan operasional pemerintah yang masih tersisa sampai dengan akhir tahun dan persediaan barang yang akan diserahkan kepada Pihak Ketiga, dengan rincian sebagai berikut:

**Tabel 6.21 Rincian Jenis Persediaan per 31 Desember 2024 dan 2023**

No.	Jenis Persediaan	31 Desember 2024	31 Desember 2023
1	Persediaan Bahan-Bahan Lainnya Oksigen	38.594.664,00	25.319.526,00
2	Persediaan Bahan- Bahan Lainnya Alat Laboratorium	572.961.160,00	455.217.437,00
3	Persediaan Bahan- Bahan Lainnya Alat Radiologi	96.600.000,00	79.050.000,00
4	Persediaan Bahan- Bahan Lainnya CSSD	157.979.746,00	132.831.755,00
5	Persediaan Bahan- Bahan Lainnya Alat Kesehatan Habis Pakai	1.044.486.616,26	729.189.287,00
6	Persediaan Bahan- Bahan Lainnya Alat penanganan DBD	0,00	103.675.000,00
7	Persediaan Bahan-Bahan/Bibit Ternak/Bibit Ikan	5.500.000,00	10.000.000,00
8	Persediaan Bahan-Bahan Lainnya - Alat Keamanan/rompi dan helm	0,00	6.122.043,25
9	Persediaan Bahan-Bahan Lainnya Pembersih	204.000,00	0,00
10	Persediaan Suku Cadang-Suku Cadang Alat Pertanian	0,00	0,00
11	Persediaan Alat/Bahan untuk Kegiatan Kantor-ATK	452.197.730,00	692.048.050,00
12	Persediaan Alat/Bahan untuk Kegiatan Kantor- Kertas dan Cover	7.551.200,00	0,00
13	Persediaan Alat/Bahan untuk Kegiatan Kantor- Bahan Cetak	168.174.480,00	236.693.530,00
14	Persediaan Alat/Bahan untuk Kegiatan Kantor-Bahan Komputer	300.000,00	0,00
15	Persediaan Alat/Bahan untuk Kegiatan Kantor-Suvenir/Cendera Mata	144.000,00	0,00
16	Persediaan Alat/Bahan untuk Kegiatan Kantor- Alat/Bahan untuk Kegiatan Kantor Lainnya	1.031.000,00	0,00
17	Persediaan Obat-Obatan-Obat	9.435.785.294,15	11.472.616.918,00
18	Persediaan Obat-Obatan-Obat-Obatan Lainnya	16.136.000,00	2.554.100,00
19	Persediaan Persediaan untuk Dijual/Diserahkan-Persediaan untuk Dijual/Diserahkan kepada Masyarakat	0,00	17.602.225.133,07
20	Persediaan Persediaan untuk Dijual/Diserahkan-Persediaan untuk Dijual/Diserahkan Lainnya	30.494.572.377,92	0,00
21	Persediaan Makanan dan Minuman Rapat	300.000,00	0,00
22	Persediaan Bahan-Bahan Bakar dan Pelumas	265.000,00	0,00
<b>Jumlah</b>		<b>42.492.783.268,32</b>	<b>31.547.542.779,32</b>



5.3.1.2	INVESTASI JANGKA PANJANG	31 Desember 2024 (Rp)	31 Desember 2023 (Rp)
		154.767.170.639,90	167.713.814.716,96

Saldo Investasi Jangka Panjang per 31 Desember 2024 sebesar Rp154.767.170.639,90 dan per 31 Desember 2023 (*Audited*) sebesar Rp167.713.814.716,96. Investasi Jangka Panjang terdiri dari Investasi Non Permanen dan Investasi Permanen. Rincian Investasi Jangka Panjang dengan uraian sebagai berikut:

**Tabel 6.22 Rincian Investasi Jangka Panjang per 31 Desember 2024 dan 2023**

No	Uraian	Per 31 Desember 2024	Per 31 Desember 2023
1	Investasi Non Permanen	0,00	0,00
2	Investasi Permanen	154.767.170.639,90	167.713.814.716,96
Jumlah		154.767.170.639,90	167.713.814.716,96

Nilai penyertaan modal berdasarkan komposisi penyertaan modal per 31 Desember 2024.

5.3.1.2.1	Investasi Jangka Panjang Non Permanen	31 Desember 2024 (Rp)	31 Desember 2023 (Rp)
		0,00	0,00

Saldo Investasi Non Permanen per 31 Desember 2024 sebesar Rp0,00 dan per 31 Desember 2023 (*Audited*) sebesar Rp0,00. Investasi Non Permanen per 31 Desember 2024 terdiri dari Dana Bergulir sebesar Rp862.539.000,00 yang telah disisihkan 100% pada 2023 sebesar Rp862.539.000,00. Pada tahun 2024 tidak ada penyeteroran pokok dana bergulir sehingga tidak mengurangi jumlah pokok dana bergulir per 31 Desember 2024. Rincian Pokok Dana Bergulir dengan uraian sebagai berikut:

**Tabel 6.23 Rincian Pokok Dana Bergulir per 31 Desember 2024 dan 2023**

No	Uraian	Tahun Pengakuan	Per 31 Desember 2024	Per 31 Desember 2023
1	Kopontren Assalam	2004	213.901.000,00	213.901.000,00
2	Koptan Asri Jaya	2004	20.674.000,00	20.674.000,00
3	KUD Hemat	2004	3.214.000,00	3.214.000,00
4	KSU Usaha Bersama	2004	50.000.000,00	50.000.000,00
5	KSU Regas 2000	2004	116.350.000,00	116.350.000,00
6	KSU Mabung Pangau	2004	44.750.000,00	44.750.000,00
7	KSU Ready Mitra	2004	23.250.000,00	23.250.000,00
8	KSU Perintis	2005	5.250.000,00	5.250.000,00
9	KSU Sepakat Bersama	2005	46.500.000,00	46.500.000,00
10	KSU Uncak Kapuas Mandiri	2005	41.250.000,00	41.250.000,00
11	Koppas Mega Karya	2005	50.000.000,00	50.000.000,00
12	UKM Riska	2005	50.000.000,00	50.000.000,00
13	KSU Pasifik Mandiri	2006	36.800.000,00	36.800.000,00
14	KSU KPD Hue Hiam Sadu	2006	40.000.000,00	40.000.000,00
15	KSU Riza Pratama	2006	40.000.000,00	40.000.000,00





<b>5.3.1.2.2</b>	<b>Investasi Jangka Panjang Permanen</b>	<b>31 Desember 2024 (Rp)</b>	<b>31 Desember 2023 (Rp)</b>
		<b>154.767.170.639,90</b>	<b>167.713.814.716,96</b>

**Tabel 6.24 Rincian Investasi Permanen per 31 Desember 2024 dan 2023**

<b>1. Penyertaan Modal pada PT Bank Kalbar</b>	<b>31 Desember 2024 (Rp)</b>	<b>31 Desember 2023 (Rp)</b>
	<b>119.106.000.000,00</b>	<b>119.106.000.000,00</b>

**Tabel 6.25 Rincian Penyertaan Modal Bank Kalbar per 31 Desember 2024 dan 2023**

109



No.	Uraian	Tahun 2024	Tahun 2023
13	Penyertaan Modal Tahun 2018	10.000.000.000,00	10.000.000.000,00
14	Penyertaan Modal Tahun 2019	10.000.000.000,00	10.000.000.000,00
15	Penyertaan Modal Tahun 2020	10.000.000.000,00	10.000.000.000,00
16	Penyertaan Modal Tahun 2021	5.000.000.000,00	5.000.000.000,00
17	Penyertaan Modal Tahun 2022	10.000.000.000,00	10.000.000.000,00
<b>Jumlah</b>		<b>119.106.000.000,00</b>	<b>119.106.000.000,00</b>

Rincian nilai saham pada PT Bank Kalbar per 31 Desember 2024 sebagai berikut:

**Tabel 6.26 Rincian Nilai Saham pada PT Bank Kalbar per 31 Desember 2024 dan 2023**

No.	Rincian Saham	Tahun 2024	Tahun 2023
1	DNA/SHM-08/99: 30-04-1999 (869 lbr)	869.000.000,00	869.000.000,00
2	DNA/SHM-16/99: 31-03-1999 (750 lbr )	750.000.000,00	750.000.000,00
3	DNA/SHM-32/04: 30-04-2004 (3.023 lbr)	3.023.000.000,00	3.023.000.000,00
4	DNA/SHM 66/06: 05-12-2006 (1.500 lbr)	1.500.000.000,00	1.500.000.000,00
5	TSI/SHM-43/05 : 27-05-2005 (65 lbr)	65.000.000,00	65.000.000,00
6	TSI/SHM-93/09: 26-08-2009 (1.500 lbr)	1.500.000.000,00	1.500.000.000,00
7	Diterbitkan dengan DNA/SHM 86/08: 31-12-2008 (4.300 lbr)	4.300.000.000,00	4.300.000.000,00
8	DNA/SHM 59/05: 14-07-2006 (1.500 lbr)	99.000.000,00	99.000.000,00
9	DNA/SHM 105/2011: 23-05-2011 (3.500 lbr)	3.500.000.000,00	3.500.000.000,00
10	DNA/SHM 106/2011: 23-05-2011 (2.000 lbr)	2.000.000.000,00	2.000.000.000,00
11	DNA/SHM 111/2011: 30-12-2011 (2.000 lbr)	2.000.000.000,00	2.000.000.000,00
12	DNA/SHM 118/2012: 30-05-2012 (3.500 lbr)	3.500.000.000,00	3.500.000.000,00
13	TSI/SHM-128/2013 :19-02-2013 (1.000 lbr)	1.000.000.000,00	1.000.000.000,00
14	TSI/SHM-141/2014: 28-04-2014 (10.000 lbr)	10.000.000.000,00	10.000.000.000,0
15	TSI/SHM-154/2014: 31-12-2014 (10.000 lbr)	10.000.000.000,00	10.000.000.000,0
16	TSI/SHM-154/2015: 31-12-2015 (10.000 lbr)	10.000.000.000,00	10.000.000.000,0
17	TSI/SHM-154/2015: 31-12-2016 (10.000 lbr)	10.000.000.000,00	10.000.000.000,0
18	TSI/SHM-154/2015: 31-12-2017 (10.000 lbr)	10.000.000.000,00	10.000.000.000,0
19	TSI/SHM-196/2019:09-01-2019 (10.000 lbr)	10.000.000.000,00	10.000.000.000,0
20	TSI/SHM-211/2019:30 April 2019 (10.000 lbr)	10.000.000.000,00	10.000.000.000,0
21	TSI/SHM-211/2020:30 April 2020 (10.000 lbr)	10.000.000.000,00	10.000.000.000,0
22	Konversi saham 2021 (5.000 lbr)	5.000.000.000,00	5.000.000.000,00
23	Konversi saham 2022 (10.000 lbr)	10.000.000.000,00	10.000.000.000,0
<b>Jumlah</b>		<b>119.106.000.000,0</b>	<b>119.106.000.000,0</b>

Penyertaan Modal pada PT Bank Kalbar telah ditetapkan dengan Peraturan Daerah Kabupaten Kapuas Hulu Nomor 6 Tahun 2021 tentang Penyertaan Modal Pemerintah Daerah pada Perseroan Terbatas Bank Pembangunan Daerah Kalimantan Barat Tahun Anggaran 2021 sampai dengan Tahun Anggaran 2025.

<b>2. Penyertaan Modal pada PDAM Uncak Kapuas</b>	<b>31 Desember 2024</b>	<b>31 Desember 2023</b>
	<b>(Rp)</b>	<b>(Rp)</b>
	<b>20.144.637.556,90</b>	<b>20.120.983.477,25</b>

Nilai penyertaan modal pada PDAM Kabupaten Kapuas Hulu per 31 Desember 2024 sebesar Rp20.144.637.556,90 sedangkan per 31 Desember 2023 (*Audited*) sebesar Rp20.120.983.477,25. Rincian penyertaan modal pada PDAM Kabupaten Kapuas Hulu dengan uraian sebagai berikut:

**Tabel 6.27 Nilai Penyertaan Modal pada PDAM Kabupaten Kapuas Hulu per 31 Desember 2024 dan 2023**

No.	Uraian	2024	2023
1.	Penyertaan sampai dengan 2003	4.682.000.000,00	4.682.000.000,00
2.	Penyertaan tahun 2004	2.500.000.000,00	2.500.000.000,00
3.	Penyertaan tahun 2005	2.000.000.000,00	2.000.000.000,00
4.	Penyertaan tahun 2006	2.000.000.000,00	2.000.000.000,00
5.	Penyertaan tahun 2007	2.000.000.000,00	2.000.000.000,00
6.	Penyertaan Modal Tahun 2008	2.000.000.000,00	2.000.000.000,00
7.	Penyertaan Modal Tahun 2009	2.000.000.000,00	2.000.000.000,00
8.	Penyertaan Modal Tahun 2010	2.000.000.000,00	2.000.000.000,00
9.	Penyertaan Modal Tahun 2011	2.000.000.000,00	2.000.000.000,00
10.	Penyertaan Modal Tahun 2012	2.000.000.000,00	2.000.000.000,00
13.	Penyertaan Modal Tahun 2013	2.000.000.000,00	2.000.000.000,00
14.	Penyertaan Modal Tahun 2014	2.000.000.000,00	2.000.000.000,00
15.	Rekon By admin aset PU yang belum dicatat sebagai penambah nilai	136.443.930,00	136.443.930,00
16.	Akumulasi Kerugian 2003- 2014 (perhitungan Ekuitas)	(10.949.240.124,72)	(10.949.240.124,72)
17.	Koreksi ekuitas berdasarkan Laporan Keuangan PDAM setelah Audit	32.575.970.490,72	32.575.970.490,72
18.	Koreksi ekuitas berdasarkan Laporan Keuangan PDAM 2015	(31.632.415.529,42)	(31.632.415.529,42)
19.	Penyertaan Modal 2016	5.000.000.000,00	5.000.000.000,00
20.	Koreksi ekuitas s.d 2016	(4.935.873.596,38)	(4.935.873.596,38)
21.	Penyertaan Modal 2017	5.000.000.000,00	5.000.000.000,00
22.	Koreksi Ekuitas s.d 2017	(4.507.207.900,71)	(4.507.207.900,71)
23.	Penyertaan Modal 2018	5.000.000.000,00	5.000.000.000,00
24.	Koreksi Ekuitas 2018	(3.200.108.272,10)	(3.200.108.272,10)
25.	Koreksi Ekuitas 2019	(940.037.208,95)	(940.037.208,95)
27.	Koreksi Ekuitas 2020	(1.188.109.738,70)	(1.188.109.738,70)
28.	Koreksi Ekuitas 2021	(727.947.001,03)	(727.947.001,03)
29.	Koreksi Ekuitas 2022	448.268.769,87	448.268.769,87
30.	Koreksi Ekuitas Tahun 2023	2.859.239.658,68	2.859.239.658,68
31.	Koreksi Ekuitas Tahun 2024 terhadap Laba	216.549.563,65	
32.	Pengurang Invetasi karena pembagian deviden tahun 2024	(192.895.484,00)	
	<b>Jumlah</b>	<b>20.144.637.556,90</b>	<b>20.120.983.477,25</b>

Saldo Penyertaan Modal pada PDAM per 31 Desember 2024 setelah dilakukan perhitungan metode ekuitas sesuai Standar Akuntansi Pemerintahan untuk kepemilikan lebih dari 50% menggunakan metode ekuitas, dan PDAM merupakan Perusahaan Daerah dengan demikian Pemerintah Kabupaten Kapuas Hulu memiliki kemampuan untuk mengendalikan dan mempengaruhi komposisi dewan komisaris dan manajemen inti. Berdasarkan perhitungan ekuitas nilai penyertaan modal Pemerintah Daerah per 31 Desember 2024 adalah sebesar Rp20.144.637.556,90.

**Tabel 6.28 Laporan Ekuitas PDAM Kabupaten Kapuas Hulu per 31 Desember 2024 dan 2023**

1	Rincian seluruh modal PDAM dalam Laporan Keuangan :	Jumlah
	Kekayaan Pemda Dipisahkan	47.193.909.545,00
	Penyertaan Pemerintah Provinsi Kalimantan Barat	13.295.577.000,00
	Penyertaan Pemerintah Pusat yang belum ditetapkan statusnya	49.736.328.325,00
2	<b>Jumlah</b>	<b>110.225.814.870,00</b>
	<b>Persentase Penyertaan Modal Pemda KH :</b>	
	Total Penyertaan Modal Pemda KH Per 31 Desember 2024 (dibagi)	47.193.909.545,00
	Total Modal PDAM	110.225.814.870,00
3	<b>Jumlah</b>	<b>42,8157%</b>
	<b>Perhitungan Nilai Penyertaan Modal Metode Ekuitas :</b>	
	Persentase Penyertaan Modal Pemda	42,8157%
	Nilai Ekuitas Laporan Keuangan PDAM sesuai dengan LK <i>Audited</i> PDAM 2024 (dikali)	<b>47.049.695.848,00</b>
	<b>Jumlah</b>	<b>20.144.637.556,90</b>

<b>3. Penyertaan Modal pada PD Uncak Kapuas</b>	<b>31 Desember 2024 (Rp)</b>	<b>31 Desember 2023 (Rp)</b>
	<b>6.565.366.834,00</b>	<b>18.887.911.620,16</b>

Saldo Penyertaan Modal pada Perumda Uncak Kapuas per 31 Desember 2024 sebesar Rp6.565.366.834,00 dan per 31 Desember 2023 (*Audited*) sebesar Rp18.887.911.620,16 dengan uraian sebagai berikut:

**Tabel 6.29 Nilai Penyertaan Modal pada Uncak Kapuas Kabupaten Kapuas Hulu per 31 Desember 2024 dan 2023**

No.	Uraian	2024	2023
1	Penyertaan TA 2005	356.575.250,00	356.575.250,00
2	Penyertaan TA 2006	450.000.000,00	450.000.000,00
3	Penyertaan TA 2008	500.000.000,00	500.000.000,00
4	Koreksi Kurang	(852.212.039,00)	(852.212.039,00)
5	Penyertaan TA 2012	750.000.000,00	750.000.000,00
6	Koreksi metode ekuitas Tahun 2013	(148.549.490,00)	(148.549.490,00)
7	Akumulasi Rugi sampai Tahun 2014 (koreksi Audited)	(666.644.563,00)	(666.644.563,00)
8	Koreksi berdasar Ekuitas Dana Lapkeu PD. Uncak Kapuas <i>Unaudited</i> 2015	9.027.735.878,00	9.027.735.878,00
9	Laba Perusahaan Tahun 2016	4.772.507,00	4.772.507,00
10	Koreksi Ekuitas 2016	(17.184.362,00)	(17.184.362,00)
11	Laba Perusahaan Tahun 2017	89.677.064,00	89.677.064,00
12	Penyertaan modal (uang)	4.000.000.000,00	4.000.000.000,00
13	Penyertaan modal aset tanah	8.238.285.000,00	8.238.285.000,00
14	Laba Tahun 2018	5.297.764,00	5.297.764,00
15	Rugi Perusahaan Tahun 2019	(68.969.079,14)	(68.969.079,14)
16	Laba Perusahaan Tahun 2020	115.039.637,00	115.039.637,00
18	Koreksi ekuitas atas rugi tahun 2021	(576.088.067,32)	(576.088.067,32)
19	Koreksi ekuitas atas rugi tahun 2022	(1.269.031.540,70)	(1.269.031.540,70)

113



No.	Uraian	2024	2023	Kenaikan / penurunan
11.	Penyesuaian Nilai atas Rugi 2024	(82.966.820,00)		(82.966.820,00)
12.	Penyesuaian Nilai atas Rugi 2023	96.761.880,45		96.761.880,45
	<b>Jumlah</b>	<b>5.451.166.249,00</b>	<b>5.437.371.188,55</b>	<b>13.795.060,45</b>

**5.3.1.3 ASET TETAP****31 Desember 2024****31 Desember 2023****(Rp)****(Rp)****2.846.248.841.339,39****3.108.744.622.048,72**

Saldo Aset Tetap per 31 Desember 2024 adalah sebesar Rp2.846.248.841.339,39 sedangkan per 31 Desember 2023 (*Audited*) sebesar Rp3.108.744.622.048,72. Nilai Aset Tetap di atas merupakan akumulasi dari Nilai Aset Tetap per 31 Desember 2023 ditambah dengan mutasi Aset Tetap dalam TA 2024 yang meliputi Realisasi Belanja Modal TA 2024, maupun koreksi dan reklasifikasi yang dilakukan dengan menelusuri kembali Aset Tetap serta Akumulasi Penyusutan sampai dengan tahun 2024 sesuai Standar Akuntansi Pemerintahan yang berlaku.

Berdasarkan Kebijakan Akuntansi Pemerintah Daerah Kabupaten Kapuas Hulu Nomor 4 Tahun 2024 tentang Perubahan Kedua atas Peraturan Bupati Kapiuas Hulu Nomor 47 Tahun 2018 tentang Kebijakan Akuntansi Pemerintah Kabupaten Kapuas Hulu terkait Masa Manfaat dalam rangka penyusutan Barang Milik Daerah berupa Aset Tetap pada Entitas Pemerintah Kabupaten Kapuas Hulu, penyusutan dilaksanakan semenjak aset tetap telah siap dioperasikan oleh Pemerintah Kabupaten Kapuas Hulu. Perhitungan beban penyusutan pada tanggal 31 Desember menggunakan metode garis lurus yaitu mengalokasikan nilai perolehan aset tetap secara rata pada setiap tahun pengoperasian aset tetap meskipun aset tetap tersebut baru dioperasikan 1 hari pada tanggal 31 Desember.

Secara umum Kebijakan Akuntansi pengakuan Belanja Modal Aset Tetap yang diterapkan oleh Pemerintah Daerah Kabupaten Kapuas Hulu adalah apabila nilai rupiah pembelian barang material atau pengeluaran atau perolehan pertama untuk pembelian barang tersebut memenuhi batasan minimal kapitalisasi aset tetap sebagaimana tabel ketentuan batasan minimal kapitalisasi aset tetap dengan uraian sebagai berikut:

**Tabel 6.32 Batasan Minimal Kapitalisasi Aset Tetap**

No.	Uraian	Harga/Unit	Keterangan
1	Tanah		Tidak dibatasi
2	Peralatan dan Mesin		
	Alat Berat	100.000.000	Sama dengan atau lebih
	Alat Angkutan	1.500.000	Sama dengan atau lebih
	Alat Bengkel dan Alat Ukur	1.000.000	Sama dengan atau lebih
	Alat Pertanian	1.000.000	Sama dengan atau lebih
	Alat Kantor dan Rumah Tangga	1.000.000	Sama dengan atau lebih
	Alat Studio dan Komunikasi	1.000.000	Sama dengan atau lebih
	Alat Kedokteran	1.400.000	Sama dengan atau lebih
	Alat Peraga/ Praktek Sekolah	1.500.000	Sama dengan atau lebih
	Alat Laboratorium	1.500.000	Sama dengan atau lebih
	Alat Keamanan	1.000.000	Sama dengan atau lebih
	Rambu-rambu	1.000.000	Sama dengan atau lebih





No.	Uraian	Harga/Unit	Keterangan
3	Gedung dan Bangunan		
	Gedung dan Bangunan	30.000.000	Sama dengan atau lebih
	Bangunan Monumen	25.000.000	Sama dengan atau lebih
4	Jalan, jembatan, Irigasi dan Jaringan		
	Jalan		Tidak dibatasi
	Jembatan		Tidak dibatasi
	Bangunan Air		Tidak dibatasi
	Instalasi		Tidak dibatasi
	Jaringan Air		Tidak dibatasi
	Jaringan Listrik dan telepon, Penerangan Jalan/Taman/hutan kota	3.000.000	Sama dengan atau lebih
5	Aset Tetap Lainnya		
	Barang bercorak seni dan budaya	1.000.000	Sama dengan atau lebih

Kemudian kebijakan akuntansi untuk belanja pemeliharaan atau pengeluaran berikutnya menetapkan batasan nilai kapitalisasi minimum dengan uraian sebagai berikut :

**Tabel 6.33 Batasan Minimal Kapitalisasi Belanja Pemeliharaan**

No	Uraian	Harga/Unit	Ket.
1	Tanah		Tidak dibatasi
2	Peralatan dan Mesin		
	Alat Berat	100.000.000	Sama dengan atau lebih
	Alat Angkutan	1.500.000	Sama dengan atau lebih
	Alat Bengkel dan Alat Ukur	1.000.000	Sama dengan atau lebih
	Alat Pertanian	1.000.000	Sama dengan atau lebih
	Alat Kantor dan Rumah Tangga	1.000.000	Sama dengan atau lebih
	Alat Studio dan Komunikasi	1.000.000	Sama dengan atau lebih
	Alat Kedokteran	1.400.000	Sama dengan atau lebih
	Alat Peraga/ Praktek Sekolah	1.500.000	Sama dengan atau lebih
	Alat Laboratorium	1.500.000	Sama dengan atau lebih
	Alat Keamanan	1.000.000	Sama dengan atau lebih
	Rambu-rambu	1.000.000	Sama dengan atau lebih
3	Gedung dan Bangunan		
	Gedung dan Bangunan	30.000.000	Sama dengan atau lebih
	Bangunan Monumen	25.000.000	Sama dengan atau lebih
4	Jalan, jembatan, Irigasi dan Jaringan		
	Jalan	50.000.000,00	Sama dengan atau lebih
	Jembatan	50.000.000,00	Sama dengan atau lebih
	Bangunan Air	50.000.000,00	Sama dengan atau lebih
	Instalasi	50.000.000,00	Sama dengan atau lebih
	Jaringan Air	50.000.000,00	Sama dengan atau lebih
	Jaringan Listrik dan telepon, Penerangan Jalan/Taman/hutan kota	3.000.000	Sama dengan atau lebih
5	Aset Tetap Lainnya		
	Barang bercorak seni dan budaya	1.000.000	Sama dengan atau lebih

Aset tetap yang memiliki nilai di bawah nilai kapitalisasi minimum akan dilakukan reklasifikasi pencatatan ke aset tetap bernilai di bawah nilai kapitalisasi minimum (*Ekstrakomptabel*).



Biaya perolehan suatu aset tetap terdiri dari harga belinya atau konstruksinya, termasuk bea impor dan setiap biaya yang dapat diatribusikan secara langsung dalam membawa aset tersebut ke kondisi yang membuat aset tersebut dapat bekerja untuk penggunaan yang dimaksudkan. Contoh biaya yang dapat diatribusikan secara langsung adalah:

- a. biaya perencanaan;
- b. biaya lelang;
- c. biaya persiapan tempat;
- d. biaya pengiriman awal (*initial delivery*) dan biaya simpan dan bongkar muat (*handling cost*);
- e. biaya pemasangan (*installation cost*);
- f. biaya profesional seperti arsitek dan insinyur; dan
- g. biaya konstruksi.

Metode yang digunakan untuk mengatribusi biaya perolehan aset tetap adalah dengan menggunakan metode rata-rata tertimbang.

Aset tetap yang mengalami overhaul/renovasi/perbaikan yang sifatnya dapat dikapitalisasi, masa manfaat aset bertambah sesuai dengan Persentase Renovasi/Restorasi/Overhaul dari Nilai Perolehan (Di luar Penyusutan) yang telah ditetapkan dalam Peraturan Bupati Nomor 4 Tahun 2024 tentang Perubahan atas Peraturan Bupati Nomor 47 Tahun 2018 tentang Kebijakan Akuntansi Pemerintah Kabupaten Kapuas Hulu, dan penambahan masa manfaat karena overhaul/renovasi/perbaikan yang sifatnya dapat dikapitalisasi, maksimal sesuai dengan masa manfaat ekonomi aset.

Saldo Aset Tetap per 31 Desember 2024 adalah sebesar Rp2.846.248.841.339,39 sedangkan per 31 Desember 2023 (*Audited*) sebesar Rp3.108.744.622.048,72. Rincian saldo per jenis Aset Tetap per 31 Desember 2024 dan per 31 Desember 2023 dengan uraian sebagai berikut:

**Tabel 6.34 Rincian Aset Tetap per 31 Desember 2024 dan 2023**

No	Aset Tetap	Per 31 Desember 2024	Per 31 Desember 2023
1	Tanah	242.777.245.472,30	245.223.965.474,30
2	Peralatan dan Mesin	500.744.877.277,01	472.436.594.827,14
3	Gedung dan Bangunan	1.588.697.933.685,69	1.565.166.693.079,84
4	Jalan, Irigasi dan Jaringan	3.589.990.166.611,55	3.451.332.811.932,59
5	Aset Tetap Lainnya	32.702.662.647,76	27.226.058.034,59
6	Konstruksi dalam Pengerjaan	256.990.787.233,54	213.723.215.632,27
7	Akumulasi Penyusutan	(3.365.654.831.588,45)	(2.866.364.716.932,01)
	<b>JUMLAH</b>	<b>2.846.248.841.339,39</b>	<b>3.108.744.622.048,72</b>

**5.3.1.3.1 Tanah****31 Desember 2024  
(Rp)****242.777.245.472,30****31 Desember 2023  
(Rp)****245.223.965.474,30**

Kebijakan Akuntansi Aset Tetap tanah dapat dijelaskan secara ringkas. Tanah diakui pertama kali sebesar biaya perolehan. Biaya perolehan mencakup harga pembelian atau biaya pembebasan tanah, biaya yang dikeluarkan dalam rangka memperoleh hak, biaya pematangan, pengukuran, penimbunan, dan biaya lainnya yang dikeluarkan sampai tanah tersebut siap pakai. Nilai tanah juga meliputi nilai bangunan tua yang terletak pada tanah yang dibeli tersebut jika bangunan tua tersebut dimaksudkan untuk dimusnahkan.

Saldo Aset Tetap Tanah per 31 Desember 2024 sebesar Rp242.777.245.472,30 (*Audited*) dan per 31 Desember 2023 (*Audited*) sebesar Rp245.223.965.474,30. Mutasi aset tetap tanah pada Pemerintah Kabupaten Kapuas Hulu selama Tahun 2024 dan 2023 dengan uraian sebagai berikut:

**Tabel 6.35 Rincian Mutasi Aset Tetap Tanah per 31 Desember 2024 dan 2023**

Uraian		Saldo 2024
<b>Saldo Awal</b>		<b>245.223.965.474,30</b>
<b>Penambahan</b>		
1	Belanja Modal	240.000.000,00
2	Mutasi Masuk antar SKPD	40.000.000,00
3	Kapitalisasi/Koreksi/Penilaian	0,00
4	Hibah Masuk	9.800.000,00
<b>Pengurangan</b>		<b>(40.000,00)</b>
5	Mutasi Keluar antar SKPD	(40.000.000,00)
6	Mutasi ke Properti Investasi	(2.696.520.000,00)
<b>Saldo Akhir</b>		<b>242.777.245.472,30</b>

Rekapitulasi Koreksi dan Mutasi Aset Tetap Tanah dapat dilihat pada **Lampiran 6**.

Penjelasan mutasi Aset Tetap Tanah dengan uraian sebagai berikut:

1. Mutasi Masuk dan Mutasi Keluar dengan jumlah total sebesar Rp40.000,00. Dinas Pendidikan dan Kebudayaan menerima mutasi keluar dari Kecamatan Silat Hilir berupa Tanah bangunan negara golongan II pada Desa Bongkong tahun 1975 SMPN Bongkong dan Tanah bangunan negara golongan II pada Desa Bongkong tahun 1980 SDN Bongkong sebesar Rp40.000,00.
2. Belanja Modal Aset Tetap Tanah pada Dinas Perumahan pemukiman dan Lingkungan hidup sebesar Rp240.000.000,00.
3. Hibah Masuk Tahun Anggaran 2024 sebesar Rp9.800.000,00 pada Dinas Koperasi, Usaha Kecil Menengah dan Perdagangan.
4. Mutasi Keluar ke Properti Investasi sebesar Rp2.696.520.000,00 pada Badan Keuangan dan Aset Daerah.

**5.3.1.3.2 Peralatan dan Mesin****31 Desember 2024  
(Rp)****500.744.877.277,01****31 Desember 2023  
(Rp)****472.436.594.827,14**

Kebijakan Akuntansi terkait Peralatan dan Mesin terkait biaya perolehan peralatan dan mesin yang dapat dikapitalisasi ke dalam aset tetap antara lain, biaya perolehan peralatan dan mesin menggambarkan jumlah pengeluaran yang telah dilakukan untuk memperoleh peralatan dan mesin tersebut sampai siap pakai. Biaya ini antara lain meliputi harga pembelian, biaya pengangkutan, biaya instalasi, serta biaya langsung lainnya untuk memperoleh dan mempersiapkan sampai peralatan dan mesin tersebut siap digunakan.

Saldo Aset Tetap Peralatan dan Mesin per 31 Desember 2024 sebesar Rp500.744.877.277,01 dan per 31 Desember 2022 (*Audited*) sebesar Rp472.436.594.827,14. Mutasi aset tetap peralatan dan mesin per 31 Desember 2024 dan 2023 dengan uraian sebagai berikut:

**Tabel 6.36 Saldo Aset Tetap Peralatan dan Mesin per 31 Desember 2024 dan 2023**

No	Jenis Aset Tetap Peralatan dan Mesin	Saldo per 31 Desember 2024	Saldo per 31 Desember 2023
1	Alat Besar	23.387.819.142,37	23.387.819.142,37
2	Alat Angkutan	115.737.018.094,29	113.388.076.929,72
3	Alat Bengkel dan Alat Ukur	3.308.733.064,64	3.365.163.064,63
4	Alat Pertanian	1.796.702.651,60	1.745.496.726,32
5	Alat Kantor dan Rumah Tangga	69.906.095.561,08	64.590.617.660,57
7	Alat Studio, Komunikasi dan Pemancar	19.878.078.491,91	12.681.796.218,54
8	Alat Kedokteran dan Kesehatan	119.640.730.771,25	115.760.619.037,58
6	Alat Laboratorium	26.152.778.662,51	24.723.048.231,25
7	Alat Persenjataaan	24.074.400,00	24.074.400,00
8	Komputer	105.571.184.330,30	97.588.878.023,71
9	Alat Produksi, Pengolahan dan Pemurnian	296.902.382,91	296.902.382,91
10	Alat Keselamatan Kerja	42.732.039,69	42.732.039,69
11	Alat Peraga	7.634.345.979,80	7.473.689.264,80
12	Rambu - Rambu	6.734.454.161,71	6.734.454.161,71
13	Peralatan Olah Raga	633.227.543,36	633.227.543,36
	<b>Jumlah</b>	<b>500.744.877.277,01</b>	<b>472.436.594.827,14</b>

Penjelasan rincian masih-masing jenis Aset Tetap Peralatan dan Mesin dengan uraian sebagai berikut:

**1. Peralatan dan Mesin Alat-alat Berat**

Saldo aset tetap Peralatan dan Mesin Alat-Alat Berat per 31 Desember 2024 sebesar Rp23.387.819.142,37 dan per 31 Desember 2023 (*Audited*) sebesar Rp23.387.819.142,37. Adapun rincian mutasi peralatan dan mesin alat berat per 31 Desember 2024 dan 2023 dengan uraian sebagai berikut:

**Tabel 6.37 Mutasi Aset Tetap Peralatan dan Mesin Alat-Alat Berat Tahun 2024 dan 2023**

Uraian		Saldo 2024	Saldo 2023
<b>Saldo Awal</b>		<b>23.387.819.142,37</b>	<b>23.387.819.142,37</b>
<b>Penambahan</b>		<b>69.952.000,00</b>	<b>38.003.214,83</b>
1	Belanja Modal	69.952.000,00	37.999.053,00
2	Kapitalisasi/Atribusi/Penunjang		4.161,83
3	Reklasifikasi Masuk		0,00
<b>Pengurangan</b>		<b>(69.952.000,00)</b>	<b>(38.003.214,83)</b>
4	Reklas Keluar	(69.952.000,00)	(38.003.214,83)
<b>Saldo Akhir</b>		<b>23.387.819.142,37</b>	<b>23.387.819.142,37</b>

Rekapitulasi koreksi dan mutasi Aset Tetap Peralatan dan Mesin Alat-alat Berat pada **Lampiran 7**.

Belanja Modal tahun 2024 dengan jumlah total sebesar Rp69.952.000,00 pada Sekretariat Daerah sebesar Rp69.952.000,00 dan Reklas keluar ke Alat Kantor Rumah Tangga sebesar Rp69.952.000,00.

## 2. Aset Tetap Peralatan dan Mesin Alat-alat Angkutan

Saldo Aset Tetap Peralatan dan Mesin Alat-alat Angkutan per 31 Desember 2024 sebesar Rp115.737.018.094,29 dan 2023 (*Audited*) sebesar Rp113.388.076.929,72. Rincian mutasi Aset Tetap Peralatan dan Mesin Alat Angkutan per 31 Desember 2024 dan 2023 dengan uraian sebagai berikut:

**Tabel 6.38 Mutasi Aset Tetap Peralatan dan Mesin Alat-Alat Angkutan Tahun 2024 dan 2023**

Uraian		Saldo 2024	Saldo 2023
<b>Saldo Awal</b>		<b>113.388.076.929,72</b>	<b>110.654.954.133,31</b>
<b>Penambahan</b>		<b>4.987.436.659,76</b>	<b>4.936.930.746,83</b>
1	Belanja Modal	3.711.303.819,00	3.104.691.500,00
2	Mutasi Masuk	1.146.177.608,23	1.319.437.662,50
3	Kapitalisasi/Atribusi/Penunjang	19.954.447,19	5.600.334,34
4	Reklas ke aset Lain-lain		22.411.250,00
5	Reklasifikasi Masuk		-
6	Koreksi Tambah	110.000.785,34	50.989.999,99
7	Hibah masuk		433.800.000,00
<b>Pengurangan</b>		<b>(2.638.495.495,19)</b>	<b>(2.203.807.950,42)</b>
8	Mutasi Keluar	(1.146.177.608,23)	1.319.437.662,50)
9	Koreksi Kurang	(639.344.000,00)	(91.392.785,36)
10	Reklas ke aset Lain-lain	(852.973.886,96)	(784.742.502,56)
11	Penghapusan		(8.235.000,00)
<b>Saldo Akhir</b>		<b>115.737.018.094,29</b>	<b>113.388.076.929,72</b>

Rekapitulasi Koreksi dan Mutasi Aset Tetap Peralatan dan Mesin Alat-alat Angkutan dapat dilihat pada **Lampiran 8**.

Penjelasan mutasi, koreksi dan reklasifikasi pada Aset Tetap Peralatan dan Mesin Alat Angkutan tahun 2024 dapat diuraikan sebagai berikut:

- Penambahan aset dari Realisasi Belanja Modal Alat-Alat Angkutan tahun 2024 sebesar Rp3.711.303.819,00 pada beberapa SKPD.



- b. Penambahan karena adanya Atribusi dari belanja penunjang sebesar Rp19.954.447,19.
- c. Penambahan aset karena adanya kurang catat atas kurang catat pada tahun sebelumnya sebesar Rp110.000.785,34
- d. Mutasi masuk dan mutasi keluar antar SKPD dengan nilai yang sama sebesar Rp1.146.177.608,23
- e. Pengurangan aset karena direklas ke Aset Lain-lain sebesar Rp852.973.886,96.

Koreksi Kurang sebesar Rp639.344.000,00 terdiri atas koreksi untuk mengurangi aset tetap milik pemerintah pusat yang dicatat pada tahun sebelumnya sebesar Rp588.354.000,00 dan koreksi atas kesalahan tahun sebelumnya sebesar Rp50.990.000,00.

### 3. Aset Tetap Peralatan dan Mesin Alat Bengkel dan Ukur

Saldo Aset Tetap Peralatan dan Mesin Alat-alat Bengkel dan Alat Ukur per 31 Desember 2024 sebesar Rp3.308.733.064,64 dan 31 Desember 2023 (*Audited*) sebesar Rp3.365.163.064,63. Pada tahun 2024 terdapat koreksi-koreksi sebagaimana rincian mutasi Aset Tetap Peralatan Dan Mesin Alat Bengkel dan Alat Ukur per 31 Desember 2024 dan 2023 dengan uraian sebagai berikut:

**Tabel 6.39 Mutasi Aset Tetap Peralatan dan Mesin Alat Bengkel dan Alat Ukur Tahun 2024**

Uraian		Saldo 2024	Saldo 2023
<b>Saldo Awal</b>		<b>3.365.163.064,63</b>	<b>3.309.509.202,63</b>
<b>Penambahan</b>		<b>2.025.000,00</b>	<b>103.534.362,00</b>
1	Belanja Modal		6.680.900,00
2	Mutasi Masuk		4.000.000,00
3	Kapitalisasi/Atribusi/Penunjang		1.635,57
4	Reklas ke aset Lain-lain		0,00
5	Reklasifikasi Masuk		3.226.576,43
6	Koreksi Tambah		0,00
7	Hibah masuk		89.625.250,00
<b>Pengurangan</b>		<b>(58.455.000,00)</b>	<b>(47.880.500,00)</b>
8	Mutasi Keluar		(4.000.000,00)
9	Reklas ke aset Lain-lain	(56.430.000,00)	(42.960.000,00)
10	Reklasifikasi Kurang		(0,00)
11	Ekstrakomptabel	(2.025.000,00)	(920.500,00)
12	Koreksi Kurang		(0,00)
<b>Saldo Akhir</b>		<b>3.308.733.064,64</b>	<b>3.365.163.064,63</b>

Rekapitulasi Koreksi dan Mutasi Aset Tetap Peralatan dan Mesin Alat Bengkel dan Ukur dapat dilihat pada **Lampiran 9**.

Penjelasan koreksi aset tetap Peralatan dan Mesin Alat Bengkel dan Ukur dengan uraian sebagai berikut:

- a. Penambahan aset dari realisasi Belanja Modal tahun 2024 sebesar Rp2.025.000,00 pada Dinas Pendidikan dan Kebudayaan.





- b. Pengurangan aset karena adanya reklas ke aset Lain-lain sebesar Rp56.430.000,00.
- c. Pengurangan karena merupakan aset ekstrakomptabel sebesar Rp2.025.000,00 pada Dinas Pendidikan dan Kebudayaan.

#### 4. Aset Tetap Peralatan dan Mesin Alat Pertanian

Saldo Aset Tetap Peralatan dan Mesin Alat-alat Pertanian dan Peternakan Per 31 Desember 2024 sebesar Rp1.796.702.651,60 dan saldo per 31 Desember 2023 (*Audited*) sebesar Rp1.745.496.726,32. Rincian Peralatan dan Mesin Alat Pertanian dan Peternakan per 31 Desember 2024 dan 2023 dengan uraian sebagai berikut:

**Tabel 6.40 Mutasi Aset Tetap Peralatan dan Mesin Alat Pertanian dan Tahun 2024 dan 2023**

Uraian		Saldo 2024	Saldo 2023
Saldo Awal		1.745.496.726,32	1.813.111.226,32
Penambahan		56.428.688,28	-
1	Belanja Modal	53.940.000,00	0,00
2	Kapitalisasi/Atribusi/Penunjang	2.488.688,28	0,00
Pengurangan			(67.614.500,00)
3	Reklasifikasi Kurang	(0,00)	(0,00)
4	Reklas ke aset Lain-lain	(5.222.763,00)	(67.614.500,00)
5	Ekstrakomptabel	(0,00)	(0,00)
6	Koreksi Kurang	(0,00)	(0,00)
Saldo Akhir		1.796.702.651,60	1.745.496.726,32

Rekapitulasi Koreksi dan Mutasi Aset Tetap Peralatan dan Mesin Alat Pertanian dan Peternakan dapat dilihat pada **Lampiran 10**.

Penjelasan koreksi aset tetap Peralatan dan Mesin Alat Pertanian dan Peternakan tahun 2024 diuraikan sebagai berikut:

- a. Penambahan aset dari Realisasi Belanja Modal Alat-Alat Angkutan tahun 2024 Dinas Perikanan sebesar Rp53.940.000,00
- b. Penambahan karena adanya Atribusi dari belanja penunjang sebesar Rp2.488.688,28
- c. Pengurangan karena adanya reklas ke aset Lain-lain sebesar Rp5.222.763,0 pada Dinas Perikanan.

#### 5. Aset Tetap Peralatan dan Mesin Alat Kantor dan Rumah Tangga

Saldo Aset Tetap Peralatan dan Mesin Alat Kantor dan Rumah Tangga Per 31 Desember 2024) sebesar Rp69.906.095.561,08 dan per 31 Desember 2023 (*Audited*) sebesar Rp64.590.617.660,57 terdapat kenaikan sebesar Rp5.315.477.900,51 dari tahun 2023. Adapun rincian mutasi Aset Tetap Peralatan dan Mesin Alat Kantor dan Rumah Tangga tahun 2024 sebagai berikut:

**Tabel 6.41 Mutasi Aset Tetap Peralatan dan Mesin Alat Kantor dan Rumah Tangga Tahun 2024 dan 2023**

Uraian		Saldo 2024	Saldo 2023
<b>Saldo Awal</b>		<b>64.590.617.660,57</b>	<b>63.428.150.542,15</b>
<b>Penambahan</b>		<b>10.218.190.922,06</b>	<b>6.269.975.717,35</b>
1	Belanja Modal	9.553.822.869,577	3.158.998.287,00
2	Mutasi Masuk	2.255.137,75	0,00
3	Kapitalisasi/atribusi/Penunjang	26.531.251,21	33.200.035,53
4	Reklasifikasi Masuk	603.391.663,53	2.891.551.394,82
5	Hibah Masuk	32.190.000,00	126.226.000,00
6	Belanja Barang dan Jasa ke Modal		60.000.000,00
<b>Pengurangan</b>		<b>(4.902.713.021,85)</b>	<b>(5.107.508.598,93)</b>
7	Mutasi Keluar	(2.255.137,45)	(0,00)
8	Reklas Kurang		(48.892.517,69)
9	Reklas ke Aset Lain-lain	(1.496.829.444,57)	(1.811.965.793,20)
10	Ekstracomptabel	(3.373.359.547,71)	(2.408.532.440,41)
11	Penghapusan		(836.366.889,54)
12	Koreksi	(30.268.891,82)	(1.750.958,09)
<b>Saldo Akhir</b>		<b>69.906.095.561,08</b>	<b>64.590.617.660,57</b>

*Rekapitulasi Koreksi dan Mutasi Aset Tetap Peralatan dan Mesin Alat Kantor dan Alat Rumah Tangga dapat dilihat pada **Lampiran 11**.*

Penjelasan mutasi aset tetap Peralatan dan Mesin Alat Kantor dan Rumah Tangga dengan uraian sebagai berikut:

- a. Belanja Modal aset tetap peralatan mesin alat kantor rumah tangga sebesar Rp9.553.822.869,57 yang terdiri dari Realisasi Belanja Modal APBD sebesar Rp6.178.764.748,00 dan Belanja Modal BOS sebesar Rp3.375.058.121,57.
- b. Mutasi Masuk dan mutasi keluar dengan nilai yang sama sebesar Rp2.255.137,75 pada Dinas Pemberdayaan Masyarakat dan Desa dan Dinas Pendidikan dan Kebudayaan.
- c. Kapitalisasi/atribusi/Penunjang sebesar Rp26.531.251,21 terdiri dari:
  - 1 Dinas Kesehatan 434.674,87
  - 2 Dinas Pekerjaan Umum dan Penataan Ruang 3.240,47
  - 3 Dinas Perumahan Rakyat dan Kawasan Permukiman, Pertanahan dan Lingkungan Hidup 875.130,44
  - 4 Dinas Tenaga Kerja, Perindustrian dan Transmigrasi 1.985.949,30
  - 5 Dinas Pertanian dan Pangan 1.560.482,23
  - 6 Dinas Kependudukan dan Pencatatan Sipil 773.701,24
  - 7 Dinas Pemberdayaan Masyarakat dan Desa 1.377.894,05
  - 8 Dinas Komunikasi dan Informatika dan Statistik 48.121,46
  - 9 Dinas Penanaman Modal dan Pelayanan Teadu Satu Pintu 6.800.000,00
  - 10 Dinas Peustakaan dan Kearsipan 2.502.358,94
  - 11 Dinas Perikanan 254.682,24



12	Inspektorat	2.558.025,12
13	Badan Keuangan Daerah	1.270.019,57
14	Badan Kepegawaian dan Pengembangan Sumber Daya Manusia	282.907,32
15	Badan Pengelola Perbatasan Daerah	868.279,48
16	Sekretariat DPRD	4.051.600,35
17	Kecamatan Putussibau Utara	164.066,77
18	Kecamatan Bunut Hulu	207.672,78
19	Badan Kesatuan Bangsa dan Politik	512.444,58.

d. Reklasifikasi Masuk sebesar Rp603.391.663,53 terdiri dari :

1	Dinas Pendidikan dan Kebudayaan	373.986.311,00
2	Sekretariat Daerah	69.952.000,00
3	Dinas Pekerjaan Umum dan Penataan Ruang	99.819.200,00
4	Dinas Pertanian dan Pangan	59.634.152,17
5	Dinas Pertanian dan Pangan	1.560.482,23

e. Hibah Masuk sebesar Rp32.190.000,00 pada Dinas Perumahan Rakyat dan Kawasan Permukiman, Pertanahan dan Lingkungan Hidup

f. Reklas ke Aset Lain-lain sebesar Rp1.465.373.730,28

1	Dinas Kesehatan	(39.073.451,10)
2	Satuan Polisi Pamong Praja	(6.228.559,54)
3	Dinas Pertanian dan Pangan	(4.030.140,93)
4	Dinas Perikanan	(14.621.815,31)
5	Badan Keuangan Daerah	(165.354.862,28)
6	Sekretariat Daerah	(1.110.864.901,12)
7	Kecamatan Kalis	(1.200.000,00)
8	Kecamatan Embaloh Hulu	(49.000.000,00)
9	Kecamatan Silat Hulu	(75.000.000,00)

g. Pengurangan karena merupakan aset ekstrakomptabel sebesar Rp3.373.359.547,71 terdiri dari

1	Dinas Pendidikan dan Kebudayaan Sebesar	(3.121.125.473,39)
	Dinas Tenaga Kerja, Perindustrian dan	(16.221.978,00)
2	Transmigrasi	
3	Inspektorat	(4.912.473,54)
4	Sekretariat Daerah	(226.947.950,00)
5	Kecamatan Bunut Hulu	(4.151.672,78)

h. Pengurangan karena adanya koreksi sebesar Rp30.268.891,82 pada Sekretariat DPRD.

**6. Aset Tetap Peralatan dan Mesin Alat Studio, Komunikasi dan Pemancar**

Saldo Aset Tetap Alat Studio, Komunikasi dan Pemancar per 31 Desember 2024 sebesar Rp19.878.078.491,91 dan Saldo per 31 Desember 2023 (*Audited*) sebesar Rp12.681.796.218,53. terdapat kenaikan sebesar



Rp7.196.282.273,37 dari tahun 2023. Adapun rincian mutasi Aset Tetap Alat Studio, Komunikasi dan Pemancar per 31 Desember 2024 dan 2023 dengan uraian sebagai berikut:

**Tabel 6.42 Mutasi Peralatan dan Mesin Alat Studio, Komunikasi dan Pemancar Tahun 2024 dan 2023**

Uraian		Saldo 2024	Saldo 2023
<b>Saldo Awal</b>		<b>12.681.796.218,53</b>	<b>13.093.169.695,58</b>
<b>Penambahan</b>		<b>7.705.021.065,33</b>	<b>276.452.622,86</b>
1	Belanja Modal	7.688.559.167,94	215.702.000,00
2	Mutasi Masuk	7.207.037,03	5.540.307,41
3	Kapitalisasi/Atribusi/Penunjang	9.254.860,36	5.171.019,84
4	Reklasifikasi Masuk	0,00	46.011.337,52
5	Hibah Masuk	0,00	2.277.000,00
6	Koreksi Tambah	0,00	1.750.958,09
<b>Pengurangan</b>		<b>(508.738.791,97)</b>	<b>(687.826.099,91)</b>
8	Mutasi Keluar	(7.207.037,03)	(5.540.307,41)
9	Reklasifikasi Kurang	0,00	(20.023.031,89)
10	Reklas ke Aset Lain-lain	(497.091.754,94)	(431.250.312,27)
11	Penghapusan	0,00	(215.799.383,07)
12	Ekstrakomptabel	(4.440.000,00)	(15.213.065,27)
13	Ekstrakomptabel BOS	0,00	(24.781.000,00)
<b>Saldo Akhir</b>		<b>19.878.078.491,90</b>	<b>12.681.796.218,53</b>

Rekapitulasi Koreksi dan Mutasi Aset Tetap Peralatan dan Mesin Alat Studio, Komunikasi dan Pemancar dapat dilihat pada **Lampiran 12**.

Penjelasan koreksi Aset Tetap Peralatan dan Mesin Alat-alat Studio dan Komunikasi dan Pemancar dengan uraian sebagai berikut:

- a. Belanja Modal Peralatan dan Mesin Alat-alat Studio dan Komunikasi adalah sebesar Rp9.605.103,30 yang terdapat pada beberapa SKPD dengan uraian sebagai berikut:

**Tabel 6.43 Rincian Belanja Modal Peralatan dan Mesin Alat-alat Studio Komunikasi, dan Pemancar**

No	SKPD	Realisasi 2024
1	Dinas Pendidikan dan Kebudayaan	7.396.815.000,00
2	Dinas Kesehatan	92.690.900,00
3	Satuan Polisi Pamong Praja	6.646.125,00
4	Dinas Pertanian dan Pangan	1.200.000,00
5	Dinas Komunikasi dan Informatika dan Statistik	5.990.000,00
6	Dinas Perikanan	12.000.000,00
7	Badan Perencanaan Pembangunan Daerah	38.000.000,00
8	Badan Keuangan Daerah	18.588.242,94
9	Badan Kepegawaian dan Pengembangan Sumber Daya Manusia	8.524.000,00
10	Sekretariat Daerah	89.055.000,00
11	Sekretariat DPRD	17.249.900,00
12	Badan Penanggulangan Bencana Daerah	1.800.000,00
<b>Jumlah Total</b>		<b>7.688.559.167,94</b>



- b. Mutasi Masuk peralatan dan mesin alat-alat studio sebesar Rp7.207.037,03 terdapat pada Badan Perencanaan Pembangunan Daerah sebesar Rp5.540.307,41 dan Kecamatan Embaloh Hilir sebesar Rp1.666.729,6
- c. Kapitalisasi/Atribusi/Penunjang Aset Tetap Peralatan dan Mesin alat-alat studio dan komunikasi sebesar Rp9.254.860,36 terlihat pada tabel sebagai berikut :

**Tabel 6.44 Rincian Kapitalisasi/Atribusi/Penunjang Peralatan dan Mesin Alat-alat Studio, Komunikasi dan Pemancar**

No	Nama SKPD	Atribusi Belanja Modal (Rp)
1	Dinas Kesehatan	69.234,37
2	Dinas Pertanian dan Pangan	20.401,39
3	Dinas Komunikasi dan Informatika dan Statistik	56.708,16
4	Dinas Perikanan	553.657,02
5	Badan Perencanaan Pembangunan Daerah	8.268.800,00
6	Badan Kepegawaian dan Pengembangan Sumber Daya Manusia	126.921,16
7	Sekretariat DPRD	159.138,26
	<b>JUMLAH</b>	<b>9.254.860,36</b>

- d. Mutasi Keluar Aset Tetap Peralatan dan Mesin alat-alat studio dan komunikasi tahun 2024 sebesar Rp7.207.037,03 pada Dinas Pemberdayaan Masyarakat dan Desa sebesar Rp1.666.729,62 dan Dinas Perhubungan sebesar Rp5.540.307,41
- e. Pengurangan akibat reklas ke Aset Lain-lain sebesar Rp486.758.421,60 pada:
- |   |                            |                  |
|---|----------------------------|------------------|
| 1 | Dinas Pertanian dan Pangan | (100.760.000,00) |
| 2 | pada Badan Keuangan Daerah | (41.548.421,60)  |
| 3 | Sekretariat Daerah sebesar | (312.550.000,00) |
| 4 | Kecamatan Embaloh Hulu     | (20.000.000,00)  |
| 5 | Kecamatan kalis            | (4.000.000,00)   |
| 4 | Kecamatan Bunut Hilir      | (7.900.000,00)   |
| 5 | Dinas Pertanian dan Pangan | (100.760.000,00) |
- f. Pengurangan akibat adanya barang ekstrakomptabel sebesar Rp4.440.000,00 pada Sekretariat Daerah sebesar Rp666.000,00 dan pada Satuan Pol PP sebesar Rp3.774.000,00

## **7. Aset Tetap Peralatan dan Mesin Alat Kedokteran dan Kesehatan**

Saldo Aset Tetap Alat Kedokteran per 31 Desember 2024 sebesar Rp119.640.730.771,25 dan saldo per 31 Desember 2023 (*Audited*) sebesar Rp115.760.619.037,58 atau mengalami kenaikan sebesar Rp 3.880.111.733,67. Adapun rincian mutasi Aset Tetap Peralatan dan Mesin Alat Kedokteran dan Kesehatan per 31 Desember 2024 dan 2023 dengan uraian sebagai berikut:

**Tabel 6.45 Mutasi Aset Tetap Peralatan dan Mesin Alat Kedokteran dan Kesehatan Tahun 2024 dan 2023**

Uraian		Saldo 2024	Saldo 2023
<b>Saldo Awal</b>		<b>115.760.619.037,58</b>	<b>110.333.739.771,69</b>
<b>Penambahan</b>		<b>4.189.107.533,67</b>	<b>6.144.742.891,49</b>
1	Belanja Modal	4.186.039.288,00	5.295.242.255,00
2	Kapitalisasi/Atribusi/Penunjang	3.068.245,67	1.488.248,97
3	Reklas Masuk	(0,00)	23.809.777,52
4	Hibah	(0,00)	824.202.610,00
<b>Pengurangan</b>		<b>(308.995.800,00)</b>	<b>(717.863.625,60)</b>
4	Reklasifikasi Kurang	(0,00)	(0,00)
5	Koreksi	(0,00)	(5.999.326,26)
6	Ekstrakomptabel	(0,00)	(11.494.163,30)
7	Reklas ke Aset Lain-lain	(81.340.800,00)	(700.370.136,04)
8	Penghapusan	(227.655.000,00)	(0,00)
<b>Saldo Akhir</b>		<b>119.640.730.771,25</b>	<b>115.760.619.037,58</b>

Rekapitulasi Koreksi dan Mutasi Aset Tetap Peralatan dan Mesin Alat-alat Kedokteran dapat dilihat pada **Lampiran 13**.

Penjelasan koreksi dan mutasi Aset Tetap Peralatan dan Mesin Alat-alat Kedokteran dengan uraian sebagai berikut:

- a. Penambahan aset dari Realisasi Belanja Modal Belanja Modal Aset Tetap Peralatan dan Mesin Alat-alat Kedokteran tahun 2024 sebesar Rp4.186.039.288,00 pada Dinas Kesehatan, Pengendalian Penduduk dan Keluarga Berencana
- b. Penambahan dari kapitalisasi/Atribusi/Penunjang sebesar Rp3.068.245,67 pada Dinas Kesehatan, Pengendalian Penduduk dan Keluarga Berencana
- c. Reklas ke Aset Lain-lain Aset Tetap Peralatan dan Mesin Alat-alat Kedokteran tahun 2024 sebesar (81.340.800,00) pada Dinas Pertanian dan Pangan.
- d. Penghapusan Aset Tetap Peralatan dan Mesin Alat-alat Kedokteran tahun 2024 sebesar Rp227.655.000,00 pada Dinas Pemberdayaan Masyarakat dan Desa

## 8. Aset Tetap Peralatan dan Mesin Alat Laboratorium

Saldo Aset Tetap Alat Laboratorium per 31 Desember 2024 sebesar Rp26.152.778.662,51 dan saldo per 31 Desember 2023 sebesar Rp24.723.048.231,25 (*Audited*). Pada TA 2024 Pemerintah Kabupaten Kapuas Hulu mengakui penambahan Aset Tetap Alat Laboratorium dari realisasi Belanja Modal sebesar Rp1.509.328.450,00 selain itu juga terjadi mutasi Aset Tetap dan koreksi bertambah maupun koreksi berkurang dengan rincian sebagai berikut:



**Tabel 6.46 Mutasi Aset Tetap Peralatan dan Mesin- Alat Laboratorium Tahun 2024 dan 2023**

Uraian		Saldo 2024	Saldo 2023
<b>Saldo Awal</b>		<b>24.723.048.231,25</b>	<b>21.361.752.835,00</b>
<b>Penambahan</b>		<b>1.515.610.731,26</b>	<b>3.460.709.501,62</b>
1	Belanja Modal	1.509.328.450,00	3.380.478.953,00
2	Kapitalisasi/Atribusi/Penunjang	6.282.281,26	2.777.668,60
3	Reklasifikasi Masuk	(0,00)	77.452.880,02
<b>Pengurangan</b>		<b>(85.880.300,00)</b>	<b>(99.414.105,37)</b>
4	Reklasifikasi Kurang	(0,00)	(0,00)
5	Ekstrakomptabel	(47.672.400,00)	(53.860.180,00)
6	Penghapusan	(0,00)	(45.553.925,37)
7	Reklas ke Aset Lain-lain	(38.207.900,00)	(0,00)
<b>Saldo Akhir</b>		<b>26.152.778.662,51</b>	<b>24.723.048.231,25</b>

Rekapitulasi Koreksi dan Mutasi Aset Tetap Peralatan dan Mesin Alat Laboratorium dapat dilihat pada **Lampiran 14**.

Penjelasan koreksi dan mutasi Aset Tetap Peralatan dan Mesin Alat-alat Laboratorium dengan uraian sebagai berikut:

- a. Penambahan aset dari Belanja Modal Aset Tetap Peralatan dan Mesin Alat-alat Laboratorium sebesar Rp1.509.328.450,00 pada
  - 1) Dinas Pendidikan dan Kebudayaan sebesar Rp234.078.450,00
  - 2) Dinas Kesehatan, Pengendalian Penduduk dan Keluarga Berencana sebesar Rp1.195.500.000,00.
  - 3) Dinas Perumahan Rakyat dan Kawasan Permukiman, Pertanahan dan Lingkungan Hidup sebesar Rp79.750.000,00.
- b. Kapitalisasi/Atribusi/Penunjang Aset Tetap Peralatan dan Mesin Alat-alat Laboratorium sebesar Rp6.282.281,26 pada:
  - 1) Dinas Kesehatan, Pengendalian Penduduk dan Keluarga Berencana sebesar Rp892.964,50
  - 2) Dinas Perumahan Rakyat dan Kawasan Permukiman, Pertanahan dan Lingkungan Hidup Sebesar Rp5.389.316,76.
- c. Pengurangan atas aset ekstrakomptabel Aset Tetap Peralatan dan Mesin Alat-alat Laboratorium sebesar Rp47.672.400,00 pada Dinas Pendidikan dan Kebudayaan.
- d. Reklas ke Aset Lain-lain Aset Tetap Peralatan dan Mesin Alat-alat Laboratorium sebesar Rp38.207.900,00,37 pada Dinas Pertanian dan Pangan.

## **9. Aset Tetap Peralatan dan Mesin Alat Persenjataan**

Saldo Aset Tetap Peralatan dan Mesin Alat Persenjataan Per 31 Desember 2024 sebesar Rp24.074.400,00,00 dan saldo Per 31 Desember 2023 (*Audited*) sebesar Rp24.074.400,00. tidak terdapat kenaikan dan penurunan aset alat Alat Persenjataan tahun 2024. Atas Aset Tetap Peralatan dan Mesin Alat Persenjataan tidak mengalami perubahan.

**Tabel 6.47 Mutasi Aset Tetap Peralatan dan Mesin Alat Persenjataan  
Tahun 2024 dan 2023**

Uraian		Saldo 2024	Saldo 2023
<b>Saldo Awal</b>		<b>24.074.400,00</b>	<b>24.07</b>
<b>Penambahan</b>		-	-
1	Belanja Modal	0,00	0,00
2	Kapitalisasi/Atribusi/Penunjang	0,00	0,00
<b>Pengurangan</b>		-	-
3	Reklasifikasi keluar	0,00	0,00
4	Ekstrakomptabel	0,00	0,00
<b>Saldo Akhir</b>		<b>24.074.400,00</b>	<b>24.074.400,</b>

Rekapitulasi Koreksi dan Mutasi Aset Tetap Peralatan dan Mesin Alat Persenjataan dapat dilihat pada **Lampiran 15**.

## 10. Aset Tetap Peralatan dan Mesin Peralatan Komputer

Saldo Aset Tetap Peralatan dan Mesin Peralatan Komputer Per 31 Desember 2024 sebesar Rp 105.571.184.330,30 dan saldo Per 31 Desember 2023 (*Audited*) sebesar Rp97.588.878.023,71. Pada TA 2024 Pemerintah Kabupaten Kapuas Hulu mengakui Penambahan Aset Tetap Peralatan Komputer dari Realisasi Belanja Modal bersumber dari APBD sebesar Rp8.247.374.535,00 selain itu juga terjadi mutasi Aset Tetap dan koreksi bertambah maupun koreksi berkurang dengan rincian sebagai berikut:

**Tabel 6.48 Mutasi Aset Tetap Peralatan dan Mesin Peralatan Komputer  
Tahun 2024 dan 2023**

Uraian		Saldo 2024	Saldo 2023
<b>Saldo Awal</b>		<b>97.588.878.023,71</b>	<b>92.462.126.135,85</b>
<b>Penambahan</b>		<b>10.052.714.754,07</b>	<b>8.203.513.453,75</b>
1	Belanja Modal	8.245.754.272,49	5.248.463.502,00
2	Mutasi Masuk	451.497.226,62	566.274.256,79
3	Kapitalisasi/Atribusi/Penunjang	74.481.226,38	47.915.339,56
4	Reklasifikasi Masuk	1.280.982.028,00	2.201.375.105,92
5	Hibah Masuk		135.854.000,00
6	Belanja Jasa ke Modal		0,00
7	Koreksi Tambah	0,58	3.631.249,48
<b>Pengurangan</b>		<b>(2.070.408.447,48)</b>	<b>(3.076.761.565,89)</b>
8	Mutasi Keluar	(451.497.227,02)	(566.274.257,18)
9	Reklas Kurang		(85.292.277,06)
10	Reklas ke Aset Lain-lain	(1.596.893.576,24)	(1.972.700.892,96)
11	Ekstrakomptabel	(22.017.644,22)	(11.096.417,00)
12	Penghapusan		(441.397.721,69)
13	Ekstrakomptabel BOS		(0,00)
14	Koreksi Kurang		
<b>Saldo Akhir</b>		<b>105.571.184.330,30</b>	<b>97.588.878.023,71</b>

Rekapitulasi Koreksi dan Mutasi Aset Tetap Peralatan dan Mesin Peralatan Komputer dapat dilihat pada **Lampiran 16**.

Penjelasan koreksi aset tetap Peralatan dan Mesin Peralatan Komputer dengan uraian sebagai berikut:



a. Belanja Modal Peralatan Komputer sebesar Rp8.245.754.272,49 pada seluruh SKPD

b. Mutasi Masuk selama tahun berjalan pada tahun 2024 sebesar Rp451.497.226,62 terdiri dari beberapa SKPD dengan uraian sebagai berikut:

Dinas Kesehatan	28.598.415
Dinas Pekerjaan Umum dan Penataan Ruang	14.912.483
Dinas Komunikasi dan Informatika dan Statistik	17.787.186
Dinas Penanaman Modal dan Pelayanan Teadu Satu Pintu	20.081.080
Dinas Kepemudaan Olah Raga dan Pariwisata	62.766.767
Dinas Peustakaan dan Kearsipan	36.725.747
Inspektorat	1.504.566
Badan Kepegawaian dan Pengembangan Sumber Daya Manusia Sebesar	24.014.923
Sekretariat Daerah Sebesar	60.580.138
Sekretariat DPRD	51.502.769
Kecamatan Putussibau Utara	9.335.050
Kecamatan Bika	9.048.433
Kecamatan Kalis Sebesar	28.779.589
Kecamatan Embaloh Hilir	30.296.582
Kecamatan Bunut Hilir	11.534.286
Kecamatan Mentebah	11.200.000
Kecamatan Badau	9.503.000
Kecamatan Silat Hilir sebesar.	11.795.000

c. Kapitalisasi/Atribusi/Penunjang selama tahun berjalan pada tahun 2024 sebesar Rp74.481.226,38 terdiri dari beberapa SKPD dengan uraian sebagai berikut:

Dinas Kesehatan	1.535.417,67
Dinas Pekerjaan Umum dan Penataan Ruang	30.740,64
Dinas Perumahan Rakyat dan Kawasan Permukiman, Pertanahan dan Lingkungan Hidup	1.895.552,80
Dinas Sosial, Pemberdayaan Perempuan	1.360.000,00
Dinas Tenaga Kerja, Perindustrian dan Transmigrasi	720.915,12
Dinas Pertanian dan Pangan	1.096.574,93
Dinas Kependudukan dan Pencatatan Sipil	2.963.770,31
Dinas Pemberdayaan Masyarakat dan Desa	6.782.105,95
Dinas Perhubungan	816.527,73
Dinas Komunikasi dan Informatika dan Statistik	3.015.047,00
Dinas Peustakaan dan Kearsipan	7.697.641,06
Dinas Perikanan	6.782.298,46
Inspektorat	9.681.974,88
Badan Perencanaan Pembangunan Daerah	2.611.200,00
Badan Keuangan Daerah	6.539.737,49



Badan Kepegawaian dan Pengembangan Sumber Daya Manusia	677.488,58
Sekretariat DPRD R	2.776.151,99
Kecamatan Putussibau Utara	1.875.933,23
Kecamatan Embaloh Hilir	2.040.000,00
Kecamatan Bunut Hulu	889.233,43
Kecamatan Pengkadan	1.265.632,65
Kecamatan Batang Lupar	2.040.000,00
Kecamatan Seberuang	1.360.000,00
Kecamatan Silat Hilir	2.040.000,00
Kecamatan Silat Hulu Sebesar	1.087.736,94.
d. Reklasifikasi Masuk selama tahun berjalan pada tahun 2024 sebesar Rp157.882.528,00 terdiri dari SKPD Dinas Komunikasi dan Informatika dan Statistik dan pada Badan Keuangan dan Aset Daerah sebesar Rp1.123.099.500,00.	
e. Mutasi Keluar selama tahun berjalan pada tahun 2024 sebesar Rp451.497.227,02 terdiri dari beberapa SKPD dengan uraian sebagai berikut	
Dinas Pendidikan dan Kebudayaan	(64.271.332,91)
Badan Penanggulangan Bencana Daerah	(18.480.000,00)
Dinas Sosial, Pemberdayaan Perempuan	(17.639.504,45)
Dinas Pemberdayaan Masyarakat dan Desa	(30.265.383,23)
Dinas Perhubungan	(31.314.251,22)
Dinas Komunikasi dan Informatika dan Statistik	(45.690.918,42)
Dinas Penanaman Modal dan Pelayanan Terpadu Satu Pintu	(18.414.111,97)
Dinas Perpustakaan dan Kearsipan	(43.339.952,30)
Dinas Perikanan	(22.734.285,72)
Badan Keuangan Daerah	(100.450.577,74)
Badan Kepegawaian dan Pengembangan Sumber Daya Manusia	(13.751.937,00)
Sekretariat DPRD	(9.335.049,53)
Kecamatan Putussibau Utara	(15.677.535,65)
Kecamatan Bika	(8.337.386,88)
Kecamatan Puring Kencana	(11.795.000,00)
f. Reklas Kurang selama tahun berjalan pada tahun 2024 sebesar (Rp14.611.200,00) terdiri Badan Perencanaan Pembangunan Daerah sebesar (Rp14.611.200,00).	
g. Reklas ke Aset Lain-lain selama tahun berjalan pada tahun 2024 sebesar Rp1.578.493.576,24 terdiri dari:	
Dinas Kesehatan	(8.861.743,20)
Satuan Polisi Pamong Praja	(61.230.749,40)
Dinas Pemberdayaan Masyarakat dan Desa	(29.485.920,45)
Dinas Perikanan	(128.492.497,81)



Badan Keuangan Daerah	(371.066.088,64)
Sekretariat Daerah	(901.063.238,73)
Kecamatan Embaloh Hulu	(10.500.000,00)
Kecamatan Suhaid	(7.980.000,00)
Kecamatan Seberuang	(13.500.000,00)
Kecamatan Silat Hulu	(36.173.324,58)
Badan Pendapatan Daerah	(10.140.013,43)
Kecamatan kalis	(10.300.000,00)
Kecamatan Bunut Hilir	(8.100.000,00)

- h. Pengurangan karena adanya Ekstrakomptabel selama tahun berjalan pada tahun 2024 sebesar Rp22.017.644,22 yang terdiri Dinas Pendidikan dan Kebudayaan sebesar Rp21.533.100,00 dan Dinas Komunikasi dan Informatika dan Statistik sebesar Rp484.544,22.

#### 11. Aset Tetap Peralatan dan Mesin - Alat Produksi, Pengolahan dan Pemurnian

Saldo Aset Tetap Peralatan dan Mesin Alat Produksi, Pengolahan dan Pemurnian per 31 Desember 2024 sebesar Rp296.902.382,91 dan per 31 Desember 2023 (*Audited*) sebesar Rp296.902.382,91. Pada Tahun 2024 tidak terdapat kenaikan dan penurunan dibandingkan dengan tahun 2023. Rekapitulasi Koreksi dan Mutasi Aset Tetap Peralatan dan Mesin Alat Produksi, Pengolahan dan Pemurnian dapat dilihat pada:

**Tabel 6.49 Mutasi Aset Tetap Peralatan dan Mesin Alat Produksi, Pengolahan dan Pemurnian Tahun 2024 dan 2023**

Uraian		Saldo 2024	Saldo 2023
<b>Saldo Awal</b>		296.902.382,91	296.902.382,91
1	Penambahan	0,00	0,00
2	Pengurangan	0,00	0,00
<b>Saldo Akhir</b>		296.902.382,91	296.902.382,91

Rekapitulasi Koreksi dan Mutasi Aset Tetap Peralatan dan Mesin Alat Produksi, Pengolahan dan Pemurnian dapat dilihat pada **Lampiran 17**.

#### 12. Aset Tetap Peralatan dan Mesin Alat Keselamatan Kerja

Saldo Peralatan dan Mesin Alat Keselamatan Kerja per 31 Desember 2024 sebesar Rp42.732.039,69 dan per 31 Desember 2023 (*Audited*) sebesar Rp42.732.039,69 tidak terdapat kenaikan dan penurunan Alat Keselamatan Kerja tahun 2024 dibandingkan dengan tahun 2023. Mutasi Aset Tetap Peralatan dan Mesin Alat Keselamatan Kerja dengan uraian sebagai berikut:

**Tabel 6.50 Mutasi Aset Tetap Peralatan dan Mesin Alat Keselamatan Kerja Tahun 2024 dan 2023**

Uraian		Saldo 2024	Saldo 2023
<b>Saldo Awal</b>		42.732.039,69	42.732.039,69
<b>Penambahan</b>		-	-
1	Belanja Modal	0,00	0,00
2	Kapitalisasi/Atribusi/Penunjang	0,00	0,00



Pengurangan		-	-
3	Reklasifikasi keluar	0,00	0,00
4	Ekstrakomptabel	0,00	0,00
<b>S</b>		<b>42.732.039,69</b>	<b>42.732.039,69</b>

### 13. Aset Tetap Peralatan dan Mesin Alat Peraga

Saldo Aset Tetap Peralatan dan Mesin Alat-alat Praktek per 31 Desember 2024 sebesar Rp7.634.345.979,78 dan saldo per 31 Desember 2023 sebesar Rp7.473.689.264,78 (*Audited*). Pada TA 2024. Mutasi Aset Tetap dan koreksi bertambah maupun koreksi berkurang dengan rincian sebagai berikut:

**Tabel 6.51 Mutasi Aset Tetap Peralatan dan Mesin- Alat Peraga Tahun 2024 dan 2023**

Uraian		Saldo 2024	Saldo 2023
<b>Saldo Awal</b>		<b>7.473.689.264,78</b>	<b>7.130.959.130,21</b>
<b>Penambahan</b>		<b>175.235.715,00</b>	<b>366.313.980,57</b>
1	Belanja Modal	150.335.640,00	0,00
2	Reklasifikasi Masuk	24.900.075,00	366.313.980,57
<b>Pengurangan</b>		<b>(14.579.000,00)</b>	<b>(23.583.846,00)</b>
3	Reklasifikasi Kurang		0,00
4	Reklas ke Aset Lain-lain		(2.808.846,00)
5	Ekstrakomptabel	(14.579.000,00)	(20.775.000,00)
6	Koreksi Kurang		0,00
<b>Saldo Akhir</b>		<b>7.634.345.979,78</b>	<b>7.473.689.264,78</b>

Rekapitulasi Koreksi dan Mutasi Aset Tetap Peralatan dan Mesin Alat-alat Praktek dapat dilihat pada **Lampiran 18**.

Penjelasan Mutasi Aset Tetap Peralatan dan Mesin Alat-alat Praktek tahun 2024 dengan uraian sebagai berikut:

- Penambahan karena Belanja Modal Aset Tetap Peralatan dan Mesin-Alat-alat Praktek tahun 202 sebesar Rp150.335.640,00 pada dinas Pendidikan dan Kebudayaan
- Penambahan karena Reklasifikasi Masuk Aset Tetap Peralatan dan Mesin- Alat-alat Praktek tahun 2024 sebesar Rp24.900.075,00 pada Dinas Pendidikan dan Kebudayaan.
- Pengurangan karena Ekstrakomptabel Aset Tetap Peralatan dan Mesin-Alat-alat Praktek tahun 2024 sebesar (Rp14.579.000,00) pada Dinas Pendidikan dan Kebudayaan.

### 14. Aset Tetap Peralatan dan Mesin Aset Tetap Rambu-Rambu

Saldo Aset Tetap Peralatan dan Mesin Aset Tetap Rambu-Rambu per 31 Desember 2024 sebesar Rp6.734.454.161,71 dan per 31 Desember 2023 (*Audited*) sebesar Rp6.734.454.161,71 terdapat kenaikan dan penurunan pada tahun 2024. Mutasi Aset Tetap Peralatan dan Mesin Rambu- Rambu dapat dijelaskan melalui tabel berikut:



**Tabel 6.52 Mutasi Aset Tetap Peralatan dan Mesin Aset Tetap Rambu-Rambu Tahun 2024 dan 2023**

Uraian		Saldo 2024	Saldo 2023
<b>Saldo Awal</b>		<b>6.734.454.161,7</b>	<b>6.734.454.16</b>
<b>Penambahan</b>		<b>0.00</b>	<b>0.00</b>
1	Belanja Modal	0,00	0,00
2	Kapitalisasi/Atribusi/Penunjang	0,00	0,00
<b>Pengurangan</b>		<b>0,00</b>	<b>0,00</b>
3	Reklasifikasi Kurang	0,00	0,00
4	Koreksi Kurang	0,00	0,00
<b>Sald</b>		<b>6.734.454.161,7</b>	<b>6.734.454.161</b>

Rekapitulasi Koreksi dan Mutasi Aset Tetap Peralatan dan Mesin Aset Tetap Rambu-Rambu dapat dilihat pada **Lampiran 19**.

### 15. Aset Tetap Peralatan dan Mesin Alat-alat Olah Raga

Saldo Aset Tetap Peralatan dan Mesin Aset Tetap Alat-alat Olah Raga per 31 Desember 2024 sebesar Rp633.227.543,36 dan per 31 Desember 2023 (*Audited*) sebesar Rp633.227.543,36 Mutasi Aset Tetap Peralatan dan Mesin Aset Tetap Alat-alat Olah Raga dengan uraian sebagai berikut:

**Tabel 6.53 Mutasi Aset Tetap Peralatan dan Mesin Alat-Alat Olah Raga Tahun 2024 dan 2023**

Uraian		Saldo 2024	Saldo 2023
<b>Saldo Awal</b>		<b>633.227.543,36</b>	<b>633.227.543,36</b>
<b>Penambahan</b>		<b>0.00</b>	<b>0.00</b>
1	Belanja Modal	0,00	0,00
2	Reklasifikasi Masuk	0,00	0,00
<b>Pengurangan</b>		<b>0,00</b>	<b>0,00</b>
3	Ekstrakomptabel	0,00	0,00
<b>Saldo Akhir</b>		<b>633.227.543,36</b>	<b>633.227.543,36</b>

Rekapitulasi Koreksi dan Mutasi Aset Tetap Peralatan dan Mesin Alat-alat Olah Raga dapat dilihat pada **Lampiran 20**.

5.3.1.3.3 Gedung dan Bangunan	31 Desember 2024 (Rp)	31 Desember 2023 (Rp)
	<b>1.588.697.933.685,69</b>	<b>1.565.166.693.079,84</b>

Kebijakan Akuntansi terkait Aset Tetap Gedung dan Bangunan terkait biaya perolehan Gedung dan Bangunan yang dapat dikapitalisasi ke dalam aset tetap antara lain, biaya perolehan atas Aset Tetap Gedung dan Bangunan menggambarkan jumlah pengeluaran yang telah dilakukan untuk memperoleh Gedung dan Bangunan tersebut sampai siap digunakan. Biaya ini antara lain meliputi harga pembelian, biaya pengangkutan, biaya instalasi, serta biaya langsung lainnya untuk memperoleh dan mempersiapkan sampai siap digunakan.

Saldo Aset Tetap Bangunan Gedung per 31 Desember 2024 adalah sebesar Rp1.588.697.933.685,69 (*Audited*) sedangkan per 31 Desember 2023 (*Audited*) sebesar Rp1.565.166.693.079,84 Mutasi aset tetap Gedung dan Bangunan tahun 2024 pada tabel berikut:

**Tabel 6.54 Saldo Aset Tetap Gedung dan Bangunan**

No	Jenis Aset Tetap Gedung dan Bangunan	Saldo per 31 Desember 2024	Saldo per 31 Desember 2023	Naik/(Turun)
1	Bangunan dan Gedung Kantor, Mess, Rumdin, Fasum	1.556.264.498.854,71	1.533.651.955.948,72	22.612.542.905,99
2	Monumen dan Tugu	32.433.434.831,99	31.514.737.131,12	867.689.964,33
	<b>Jumlah</b>	<b>1.588.697.933.686,70</b>	<b>1.565.166.693.079,84</b>	<b>23.480.232.870,32</b>

Rincian Mutasi Aset Tetap Gedung dan Bangunan TA 2024 dengan uraian sebagai berikut:

**Tabel 6.55 Mutasi Aset Tetap Gedung dan Bangunan**

Uraian		Saldo 2024
<b>Saldo Awal</b>		<b>1.565.166.693.079,84</b>
<b>Penambahan</b>		<b>70.970.264.063,07</b>
1	Belanja Modal	70.484.452.156,55
2	Atribusi Belanja Modal	26.894.578,00
3	Mutasi Tambah	219.235.000,00
4	Reklas Bertambah	62.998.671,36
5	Koreksi Bertambah	99.516.007,16
6	Barang dan Jasa ke Modal	77.167.650,00
<b>Pengurangan</b>		<b>(47.439.023.456,21)</b>
7	Reklas Berkurang	(36.341.558.500,33)
9	Koreksi Berkurang	(937.936.612,55)
10	Penghapusan	(8.583.530.196,61)
12	Mutasi Kurang	(219.235.000,00)
13	Reklas ke Aset Lain-lain	(99.717.147,73)
14	Reklas ke Properti Investasi	(1.257.046.000,00)
<b>Saldo Akhir</b>		<b>1.588.697.933.686,70</b>

Sedangkan penjelasan rincian masih-masing jenis aset tetap Gedung dan Bangunan dapat dijelaskan sebagai berikut:

#### **1. Mutasi Aset Tetap Gedung dan Bangunan Kantor, Rumah Dinas/Jabatan, Mess dan Fasilitas Umum**

Saldo aset tetap Bangunan Gedung dan Bangunan per 31 Desember 2024 Rp1.556.264.498.854,71 dan per 31 Desember 2023 (*Audited*) adalah sebesar Rp1.533.651.955.948,72. Adapun rincian mutasi Aset Tetap Bangunan Gedung per 31 Desember 2024 dan per 31 Desember 2023 sebagaimana tabel di bawah ini:

**Tabel 6.56 Mutasi Aset Tetap Bangunan Gedung**

Uraian		Saldo 2024	Saldo 2023
<b>Saldo Awal</b>		<b>1.533.651.955.948,72</b>	<b>1.443.013.721.104,66</b>
<b>Penambahan</b>		<b>69.876.036.995,92</b>	<b>165.272.064.881,03</b>
1	Belanja Modal	69.454.477.756,55	128.322.780.484,86
2	Mutasi Masuk	219.235.000,00	8.498.237.938,62
3	Kapitalisasi/atribusi/Penunjang	22.498.890,42	286.010.192,21
4	Reklasifikasi Masuk	11.990.934,82	37.472.611,34
5	Hibah masuk		27.449.788.854,00
6	Belanja Jasa ke Modal	68.318.406,97	0,00
7	Koreksi Tambah	99.516.007,16	0,00
8	Hibah masuk		0,00
9	Utang Belanja		677.774.800,00
<b>Pengurangan</b>		<b>(47.263.494.090,94)</b>	<b>(74.633.830.036,97)</b>
9	Reklas Kurang	(36.341.558.500,33)	(61.444.577.834,93)
10	Mutasi Keluar	(219.235.000,00)	(8.498.237.938,62)
11	Ekstracountable		(98.521.179,32)
12	Penghapusan	(8.408.000.830,33)	(2.965.013.293,00)
13	Koreksi Kurang	(937.936.612,55)	(1.342.006,97)
14	Reklas Ke Aset Lain-Lain	(99.717.147,73)	(0,00)
15	Kapitalisasi Pencatatan		(1.626.137.784,13)
16	Hibah keluar		(0,00)
17	Reklas ke Properti Investasi	(1.257.046.000,00)	
<b>Saldo Akhir</b>		<b>1.556.264.498.854,71</b>	<b>1.533.651.955.948,72</b>

Rekapitulasi Koreksi dan Mutasi Aset Tetap Gedung dan Bangunan dapat dilihat pada **Lampiran 21**.

Penjelasan mutasi, koreksi dan reklas pada Aset Tetap Bangunan Gedung adalah sebagai berikut:

- a. Penambahan dari realisasi Belanja Modal dan Atribusi/Penunjang Aset Tetap Gedung dan Bangunan Kantor, Rumah dinas/jabatan, Mess dan Fasilitas Umum per SKPD dengan rincian sebagai berikut:

**Tabel 6.57 Belanja Modal Aset Tetap Bangunan Gedung**

No	SKPD	Realisasi Belanja Modal
1	Dinas Pendidikan dan Kebudayaan	24.637.003.200,00
2	Dinas Kesehatan	4.944.411.167,00
3	Dinas Pekerjaan Umum dan Penataan Ruang	35.617.267.970,00
4	Dinas Perumahan Rakyat dan Kawasan Permukiman, Pertanahan Dan Lingkungan Hidup	2.752.679.000,00
5	Dinas Pertanian dan Pangan	681.555.700,00
6	Dinas Kependudukan dan Pencatatan Sipil	236.836.218,45
7	Dinas Perhubungan	323.910.152,00
8	Dinas Koperasi, Usaha Kecil Menengah dan Perdagangan	164.828.129,10
9	Dinas Kepemudaan, Olah Raga dan Pariwisata	95.986.220,00
<b>Jumlah</b>		<b>69.454.477.756,55</b>

- b. Penambahan dari mutasi masuk dan keluar Aset Tetap Bangunan Gedung terdiri dari beberapa SKPD antara lain, Dinas Pendidikan dan



Kebudayaan sebesar Rp145.000.000,00 SKPD Badan Keuangan Daerah sebesar Rp74.235.000,00.

- c. Penambahan dari realisasi atas Atribusi/Penunjang Belanja Modal Aset Tetap Gedung dan Bangunan Kabupaten Kapuas Hulu sebesar Rp69.569.118.143,10 dengan rincian

**Tabel 6.58 Atribusi/Penunjang Belanja Modal Aset Tetap Gedung dan Bangunan Kabupaten Kapuas Hulu TA 2024**

No	SKPD	Realisasi Atribusi/Penunjang
1	Dinas Kesehatan	3.693.169,10
2	Dinas Pertanian dan Pangan	11.587.238,69
4	Dinas Perhubungan	6.538.482,61
5	Dinas Koperasi, Usaha Kecil Menengah dan Perdagangan	680.000,00
Jumlah		22.498.890,40

- d. Penambahan dari reklasifikasi Masuk Aset Tetap Bangunan Gedung pada tahun 2024 sebesar Rp11.990.934,82 terdiri dari Dinas Kesehatan, Pengendalian Penduduk dan Keluarga Berencana Dinas Kesehatan, Pengendalian Penduduk dan Keluarga Berencana.
- e. Pengurangan dari reklas Kurang Aset Tetap Bangunan Gedung pada tahun 2024 sebesar Rp36.341.558.500,33 terdiri dari
- Dinas Pendidikan dan Kebudayaan sebesar Rp398.886.386,36
  - Dinas Kesehatan, Pengendalian Penduduk dan Keluarga Berencana sebesar Rp150.011.966,02
  - Dinas Pekerjaan Umum dan Penataan Ruang sebesar Rp35.733.025.995,78
  - Dinas Pertanian dan Pangan Rp59.634.152,17.
- f. Pengurangan dari Mutasi Keluar Aset Tetap Bangunan Gedung pada tahun 2024 dengan total nilai sebesar Rp219.235.000,00 terdiri dari Dinas Pertanian dan Pangan sebesar Rp74.235.000,00 dan Kecamatan Silat Hilir Rp145.000.000,00.
- g. Penghapusan Aset Tetap Bangunan Gedung pada tahun 2024 dengan total nilai sebesar Rp8.408.000.830,33 terdiri dari SKPD Dinas Pendidikan dan Kebudayaan sebesar Rp8.168.515.131,80 Dinas Perhubungan sebesar Rp139.399.600,00 dan Dinas Komunikasi dan Informatika dan Statistik sebesar Rp100.086.098,53
- h. Koreksi tambah sebesar Rp99.516.007,16 merupakan koreksi pencatatan atas pekerjaan lanjutan mess kantor camat batang lupar.
- i. Koreksi Kurang Aset Tetap Bangunan Gedung pada tahun 2024 dengan total nilai sebesar Rp937.936.612,55 terdiri dari SKPD
- Dinas Pendidikan dan Kebudayaan Rp738.466.603,99
  - Dinas Pekerjaan Umum dan Penataan Ruang sebesar Rp99.516.007,16



- Dinas Kependudukan dan Pencatatan Sipil Rp3.967.781,40
- Dinas Kepemudaan, Olah Raga dan Pariwisata sebesar (Rp95.986.220,00)
- j. Reklas Ke Aset Lain-Lain Aset Tetap Bangunan Gedung pada tahun 2024 dengan total nilai sebesar Rp99.717.146,72 terdiri dari Dinas Pekerjaan Umum dan Penataan Ruang sebesar Rp65.717.146,72 dan Kecamatan Silat Hulu sebesar Rp34.000.000,00
- k. Kapitalisasi Pencatatan Aset Tetap Bangunan Gedung pada tahun 2024 dengan total nilai sebesar Rp68.318.406,97 terdiri dari :
  - Dinas Pekerjaan dan Penataan Ruang sebesar Rp149.895.010,00 yang merupakan pembayaran atas pekerjaan pada Tahun Anggaran 2023
  - Dinas Perumahan Rakyat dan Kawasan Permukiman, Pertanahan dan Lingkungan Hidup sebesar Rp97.327.020,00
  - Dinas Pertanian dan Pangan sebesar Rp120.886.396,97.

## 2. Mutasi Aset Tetap Gedung dan Bangunan - Monumen dan Tugu

Saldo Aset Tetap Monumen dan Tugu Pemerintah Daerah Kabupaten Kapuas Hulu per 31 Desember 2024 sebesar Rp32.382.427.095,45 dan 2023 (*Audited*) sebesar Rp31.514.737.131,12. Rincian mutasi Aset Tetap Monumen dan Tugu per 31 Desember 2024 dan 2023 sebagaimana tabel di bawah ini:

**Tabel 6.59 Mutasi Aset Tetap Monumen dan Tugu**

Uraian		Saldo 2024	Saldo 2023
<b>Saldo Awal</b>		<b>31.514.737.131,12</b>	<b>27.050.512.638,32</b>
<b>Penambahan</b>		<b>1.094.227.067,15</b>	<b>4.464.224.492,80</b>
1	Belanja Modal	1.029.974.400,00	4.341.038.010,00
2	Reklas Masuk	51.007.736,54	0,00
3	Atribusi/Penunjang	4.395.687,58	9.608.160,05
4	Kapitalisasi		113.578.322,75
5	Belanja Jasa ke Modal	8.849.243,03	0,00
<b>Pengurangan</b>		<b>(175.529.366,28)</b>	
6	Mutasi Keluar		(0,00)
7	Reklas Kurang		(0,00)
8	Ekstracountable		(0,00)
9	Penghapusan	(175.529.366,28)	(0,00)
<b>Saldo Akhir</b>		<b>32.433.434.831,99</b>	<b>31.514.737.131,12</b>

*Rekapitulasi Koreksi dan Mutasi Aset Tetap Gedung dan Bangunan – Monumen dan Tugu dapat dilihat pada **Lampiran 22**.*

Penjelasan mutasi, koreksi dan reklas pada Aset Tetap Monumen dan Tugu adalah sebagai berikut:

- a. Realisasi belanja modal Aset Tetap Monumen dan Tugu tahun 2024 telah direalisasikan Belanja Modal sebesar Rp1.029.974.400,00.

**Tabel 6.60 Rincian Belanja Modal Aset Tetap Monumen dan Tugu Tahun 2024**

No	SKPD	Realisasi Belanja Modal
1	Dinas Pendidikan dan Kebudayaan	665.449.550,00
2	Dinas Kesehatan	179.843.200,00
3	Dinas Tenaga Kerja, Perindustrian dan Transmigrasi	134.789.750,00
4	Dinas Pertanian dan Pangan	49.891.900,00
Jumlah		1.029.974.400,00

- b. Biaya Atribusi atas Belanja Modal Aset Tetap Monumen dan Tugu tahun 2024 sebesar Rp4.395.687,58 dengan rincian:

**Tabel 6.61 Rincian Biaya Atribusi atas Belanja Modal Aset Tetap Monumen dan Tugu Tahun 2024**

No	SKPD	Realisasi Atribusi/Penunjang
1	Dinas Kesehatan	134.331,74
2	Dinas Tenaga Kerja, Perindustrian dan Transmigrasi	3.413.135,58
3	Dinas Pertanian dan Pangan	848.220,26
Jumlah		4.395.687,58

- c. Reklasifikasi dari Belanja Barang dan Jasa ke Modal Aset Tetap Monumen dan Tugu tahun 2024 dengan nilai total sebesar Rp8.849.243,03
- d. Penghapusan Aset Tetap Monumen dan Tugu tahun 2024 dengan nilai total sebesar Rp175.529.366,28 terdiri dari Dinas Pendidikan dan kebudayaan.

5.3.1.3.4	Jalan, Irigasi dan Jaringan	31 Desember 2024 (Rp)	31 Desember 2023 (Rp)
		3.589.990.166.611,56	3.451.332.811.932,59

Kebijakan Akuntansi terkait Jalan Irigasi dan Jaringan terkait biaya perolehan Jalan Irigasi dan Jaringan yang dapat dikapitalisasi ke dalam aset tetap antara lain, biaya perolehan Jalan Irigasi dan Jaringan menggambarkan jumlah pengeluaran yang telah dilakukan untuk memperoleh Jalan Irigasi dan Jaringan tersebut sampai siap pakai. Biaya ini antara lain meliputi harga pembelian, biaya pengangkutan, biaya instalasi, serta biaya langsung lainnya untuk memperoleh dan mempersiapkan sampai siap digunakan.

Saldo Aset Tetap Jalan Irigasi dan Jaringan per 31 Desember 2024 adalah sebesar Rp3.589.990.166.611,55 sedangkan per 31 Desember 2023 (*Audited*) sebesar Rp3.451.332.811.932,59. Mutasi aset tetap Jalan Irigasi dan Jaringan tahun 2024 pada tabel berikut.

**Tabel 6.62 Saldo Aset Tetap Jalan, Irigasi, dan Jaringan**

No	Jenis Aset Tetap Jalan, Irigasi, dan Jaringan	Saldo per 31 Desember 2024	Saldo per 31 Desember 2023	Naik/(Turun)
1	Jalan dan Jembatan	3.235.733.380.160,16	3.099.089.080.330,53	136.644.299.829,63
2	Bangunan Air (Irigasi) dan jaringan air	183.553.014.015,43	179.106.413.763,97	4.446.600.251,46





No	Jenis Aset Tetap Jalan, Irigasi, dan Jaringan	Saldo per 31 Desember 2024	Saldo per 31 Desember 2023	Naik/(Turun)
3	Instalasi dan Jaringan	170.703.772.435,97	173.137.317.838,08	(2.433.545.402,11)
	<b>Jumlah</b>	<b>3.589.990.166.611,55</b>	<b>3.451.332.811.932,59</b>	<b>138.657.354.678,98</b>

Rincian Mutasi Aset Tetap Jalan, Irigasi, dan Jaringan TA 2024 dengan uraian sebagai berikut:

**Tabel 6.63 Mutasi Aset Tetap Jalan, Irigasi, dan Jaringan**

Uraian		Saldo 2024
<b>Saldo Awal</b>		<b>3.451.332.811.932,59</b>
<b>Penambahan</b>		<b>164.446.351.972,67</b>
1	Belanja Modal	162.356.921.082,00
2	Kapitalisasi/atribusi/Penunjang	48.287.248,16
3	Reklasifikasi Masuk	2.014.366.642,51
4	Jasa ke Modal	26.777.000,00
<b>Pengurangan</b>		<b>(25.788.997.293,70)</b>
1	Reklas Kurang	(7.046.833.977,30)
2	Jasa ke Modal	(170.171.000,00)
3	Koreksi Kurang	(3.708.480.063,67)
4	Penghapusan	(259.977.000,00)
5	Ke Aset Lain-lain	(14.603.535.252,73)
<b>Saldo Akhir</b>		<b>3.589.990.166.611,56</b>

Sedangkan penjelasan rincian masih-masing jenis Aset Tetap Jalan, Irigasi, dan Jaringan dapat dijelaskan sebagai berikut:

#### 1. Mutasi Aset Tetap Jalan dan Jembatan

Saldo aset tetap Jalan dan Jembatan per 31 Desember 2024 sebesar Rp3.235.733.380.160,16 dan per 31 Desember 2023 (*Audited*) adalah sebesar Rp3.099.089.080.330,54. Adapun rincian mutasi Aset Tetap Jalan dan Jembatan per 31 Desember 2024 dan per 31 Desember 2023 sebagaimana tabel di bawah ini:

**Tabel 6.64 Mutasi Aset Tetap Jalan dan Jembatan**

Uraian		Saldo 2024	Saldo 2023
<b>Saldo Awal</b>		<b>3.099.089.080.330,53</b>	<b>2.938.544.368.851,43</b>
<b>Penambahan</b>		<b>156.026.563.253,01</b>	<b>161.882.491.412,41</b>
1	Belanja Modal	154.595.764.685,00	118.830.683.474,00
2	Kapitalisasi/atribusi/Penunjang	23.868.214,73	41.310.792,49
3	Mutasi Masuk		0,00
4	Reklasifikasi Masuk	1.406.930.353,28	43.010.497.145,92
5	Belanja Jasa ke Modal		0,00
6	Koreksi Tambah		0,00
<b>Pengurangan</b>		<b>(19.382.263.423,38)</b>	<b>(1.337.779.933,31)</b>
1	Reklas Kurang	(5.273.241.759,31)	(1.237.879.933,31)
2	Ke Aset Lain-lain	(10.499.941.600,40)	(99.900.000,00)
3	Koreksi Kurang	(3.609.080.063,67)	(0,00)
4	Mutasi Keluar		
<b>Saldo Akhir</b>		<b>3.235.733.380.160,16</b>	<b>3.099.089.080.330,53</b>



Rekapitulasi Koreksi dan Mutasi Aset Tetap Jalan dan Jembatan dapat dilihat pada **Lampiran 23**.

Penjelasan mutasi, koreksi dan reklas pada Aset Tetap Jalan dan Jembatan adalah sebagai berikut:

- a. Realisasi Belanja Modal dan Atribusi/Penunjang Aset Tetap Jalan dan Jembatan per SKPD dengan rincian sebagai berikut:

**Tabel 6.65 Belanja Modal Aset Tetap Jalan dan Jembatan**

No	SKPD	Realisasi Belanja Modal
1	Dinas Kesehatan	89.930.300,00
2	Dinas Pekerjaan Umum dan Penataan Ruang	154.505.834.385,00
Jumlah		154.595.764.685,00

- b. Biaya Atribusi/Penunjang Belanja Modal Aset Tetap Jalan dan Jembatan Kabupaten Kapuas Hulu sebesar Rp23.868.214,73 dengan rincian

**Tabel 6.66 Biaya Atribusi/Penunjang Belanja Modal Aset Tetap Jalan dan Jembatan**

No	SKPD	Realisasi Atribusi/Penunjang
1	Dinas Kesehatan	67.172,38
2	Dinas Pekerjaan Umum dan Penataan Ruang	23.801.042,35
Jumlah		23.868.214,73

**Tabel 6.67 Biaya Atribusi/Penunjang Belanja Modal Aset Tetap Jalan dan Jembatan**

No	SKPD	Realisasi Atribusi/Penunjang
1	Dinas Kesehatan	67.172,38
2	Dinas Pekerjaan Umum dan Penataan Ruang	23.801.042,35
Jumlah		23.868.214,73

- c. Reklasifikasi Masuk Aset Tetap Jalan dan Jembatan tahun 2024 dengan total nilai sebesar Rp1.406.930.353,28 pada Dinas Pekerjaan Umum dan Penataan Ruang yang merupakan reklas bertambah dari ekstrakomtabel dan Konstruksi Dalam Pengerjaan.
- d. Reklas Kurang Aset Tetap Jalan dan Jembatan tahun 2024 dengan total nilai sebesar Rp5.273.241.759,31 pada Dinas Pekerjaan Umum dan Penataan Ruang.
- e. Reklas ke Aset lain-lain sebesar Rp10.499.941.600,40.
- f. Koreksi berkurang ke konstruksi Dalam Pekerjaan sebesar Rp3.609.080.063,67.

## 2. Mutasi Aset Tetap Bangunan Air (Irigasi) dan Jaringan Air

Saldo Aset Tetap Bangunan Air (Irigasi) dan jaringan air Pemerintah Daerah Kabupaten Kapuas Hulu per 31 Desember 2024 sebesar



Rp183.553.014.015,43 dan per 31 Desember 2023 (*Audited*) sebesar Rp179.106.413.763,97. Rincian mutasi Aset Tetap Bangunan Air (Irigasi) dan jaringan air per 31 Desember 2024 dan 2023 sebagaimana tabel di bawah ini:

**Tabel 6.68 Mutasi Aset Tetap Bangunan Air (Irigasi) dan jaringan air**

Uraian		Saldo 2024	Saldo 2023
<b>Saldo Awal</b>		<b>179.106.413.763,97</b>	<b>169.177.547.172,07</b>
<b>Penambahan</b>		<b>5.380.900.621,74</b>	<b>10.811.722.726,09</b>
1	Belanja Modal	4.989.503.077,00	783.127.610,00
2	Reklas Tambah	341.783.253,45	2.156.400.284,09
3	Kapitalisasi/atribusi/Penunjang	22.837.291,29	0,00
4	Koreksi Tambah		0,00
5	Barang dan Jasa Ke Modal	26.777.000,00	0,00
6	Hibah		7.872.194.832,00
7	Reklas Masuk		0,00
<b>Pengurangan</b>		<b>(934.300.370,28)</b>	<b>(882.856.134,19)</b>
1	Reklas Kurang		(882.856.134,19)
2	Ekstracountable		0,00
3	Koreksi Kurang	(99.400.000,00)	0,00
4	Reklas Ke Aset Lain-Lain	(574.923.370,28)	
5	Penghapusan	(259.977.000,00)	
<b>Saldo Akhir</b>		<b>183.553.014.015,43</b>	<b>179.106.413.763,97</b>

*Rekapitulasi Koreksi dan Mutasi Aset Tetap Bangunan Air (Irigasi) dan Jaringan Air dapat dilihat pada **Lampiran 24**.*

Penjelasan mutasi, koreksi dan reklas pada Aset Tetap Bangunan Air (Irigasi) dan jaringan air adalah berupa:

- Realisasi belanja modal Aset Tetap Bangunan Air (Irigasi) dan jaringan air tahun 2024 telah direalisasikan Belanja Modal sebesar Rp4.989.503.077,00
- Reklas Bertambah dari Aset Tetap Bangunan Air (Irigasi) dan jaringan air tahun 2024 pada Dinas Pekerjaan Umum dan Penataan Ruang sebesar Rp341.783.253,45.
- Kapitalisasi/atribusi/Penunjang Aset Tetap Bangunan Air (Irigasi) dan jaringan air tahun 2024 sebesar Rp22.837.291,29 terdapat pada Dinas Kesehatan sebesar Rp175.530,45 pada Dinas Pekerjaan Umum dan Penataan Ruang sebesar Rp541.086,84 Dinas Perikanan sebesar Rp22.120.674,00.
- Reklas Ke Aset Lain-Lain Aset Tetap Bangunan Air (Irigasi) dan jaringan air tahun 2024 sebesar Rp574.923.370,28 pada Dinas Pekerjaan Umum dan Penataan Ruang.
- Penghapusan Aset Tetap Bangunan Air (Irigasi) dan jaringan air tahun 2024 sebesar Rp259.977.000,00 pada Dinas Perhubungan Kabupaten Kapuas Hulu.
- Koreksi kurang sebesar Rp99.400.000,00 pada Dinas Kesehatan.



### 3. Mutasi Aset Tetap Instalasi dan Jaringan

Saldo Aset Tetap Instalasi dan Jaringan Pemerintah Daerah Kabupaten Kapuas Hulu per 31 Desember 2024 sebesar Rp170.703.772.435,97 dan 2023 (Audited) sebesar Rp173.137.317.838,09. Rincian mutasi Aset Tetap Instalasi dan Jaringan per 31 Desember 2024 dan 2023 sebagaimana tabel di bawah ini:

**Tabel 6.69 Mutasi Aset Instalasi dan Jaringan Listrik**

Uraian		Saldo 2024	Saldo 2023
<b>Saldo Awal</b>		<b>173.137.317.838,0</b>	<b>173.705.250.796,61</b>
<b>Penambahan</b>		<b>3.038.888.097,9</b>	<b>2.257.082.509,65</b>
1	Belanja Modal	2.771.653.320,0	1.473.114.128,00
2	Mutasi Masuk		0,00
3	Reklas Tambah	265.653.035,78	783.127.610,00
4	Kapitalisasi/atribusi/Penunjang	1.581.742,15	840.771,65
5	Koreksi Tambah		0,00
6	Sebab Lain Karena Peraturan		0,00
7	Hibah		0,00
<b>Pengurangan</b>		<b>(5.472.433.500,04)</b>	<b>(2.825.015.468,17)</b>
1	Mutasi Kurang		(0,00)
2	Reklas Kurang	(1.773.592.217,99)	(1.352.405.915,36)
3	Ekstracountable		(0,00)
4	Penghapusan		(961.305.054,00)
5	Koreksi Kurang	(170.171.000,00)	(511.304.498,81)
6	Reklas Ke Aset Lain-Lain	(3.528.670.282,05)	
<b>Saldo Akhir</b>		<b>170.703.772.435,97</b>	<b>173.137.317.838,09</b>

Rekapitulasi Koreksi dan Mutasi Aset Tetap Instalasi dan Jaringan dapat dilihat pada **Lampiran 25**.

Penjelasan mutasi, koreksi dan reklas pada Aset Tetap Instalasi dan Jaringan adalah sebagai berikut.

- Realisasi belanja modal Aset Tetap Instalasi dan Jaringan tahun 2024 telah direalisasikan Belanja Modal sebesar Rp2.771.653.320,00 dengan biaya Atribusi/Penunjang sebesar Rp1.581.742,15 Adapun rincian belanja modal dan Atribusi/Penunjang Aset Tetap Instalasi dan jaringan adalah sebagai berikut:

**Tabel 6.70 Belanja Modal Aset Tetap Instalasi dan Jaringan**

No	SKPD	Realisasi Belanja Modal
1	Dinas Kesehatan	1.763.713.000,00
2	Dinas Pekerjaan Umum dan Penataan Ruang	990.990.320,00
3	Dinas Komunikasi dan Informatika dan Statistik	16.950.000,00
<b>Jumlah</b>		<b>2.771.653.320,00</b>

- Realisasi atas Belanja Atribusi/Penunjang Aset Tetap Instalasi dan Jaringan sebesar Rp1.581.742,15 dengan Rincian



Tabel 6.71 Rincian Atribusi/Penunjang Aset Tetap Instalasi dan Jaringan

No	SKPD	Realisasi Atribusi / Penunjang
1	Dinas Kesehatan	1.317.384,44
2	Dinas Pekerjaan Umum dan Penataan Ruang	103.889,71
3	Dinas Komunikasi dan Informatika dan Statistik	160.468,00
	<b>Jumlah</b>	<b>1.581.742,15</b>

- c. Reklas bertambah sebesar Rp265.653.035,78 pada Dinas Pekerjaan Umum dan Penataan Ruang.
- d. Reklas Kurang Instalasi dan Jaringan ke Bangunan Air tahun 2024 dengan total nilai sebesar Rp1.773.592.217,99 pada Dinas Pekerjaan Umum dan Penataan Ruang sebesar Rp492.610.189,99) dan pada Dinas Komunikasi dan Informatika dan Statistik Rp157.882.528,00 dan pada Badan Keuangan dan Aset Daerah sebesar Rp1.123.099.500,00
- e. Koreksi Kurang Instalasi dan Jaringan ke Bangunan Air tahun 2024 dengan total nilai sebesar Rp170.171.000,00 pada Dinas Pekerjaan Umum dan Penataan Ruang.
- f. Reklas Ke Aset Lain-Lain Instalasi dan Jaringan ke Bangunan Air tahun 2024 dengan total nilai sebesar Rp3.528.670.282,05 pada Dinas Pekerjaan Umum dan Penataan Ruang.

<b>5.3.1.3.5 Aset Tetap Lainnya</b>	<b>31 Desember 2024 (Rp)</b>	<b>31 Desember 2023 (Rp)</b>
	<b>32.702.662.647,76</b>	<b>27.226.058.034,59</b>

Saldo Aset Tetap Lainnya per 31 Desember 2024 adalah sebesar Rp32.702.662.647,76 sedangkan per 31 Desember 2023 (*Audited*) sebesar Rp27.226.058.034,59 mengalami kenaikan sebesar Rp5.705.859.859,00 sebagaimana tabel di bawah ini:

Tabel 6.72 Kenaikan/Penurunan Aset Tetap Lainnya

No	Jenis Aset Tetap Lainnya	Saldo per 31 Desember 2024	Saldo per 31 Desember 2023	Naik/(Turun)
1	Buku dan Perpustakaan	28.604.764.607,81	22.863.466.248,81	5.741.298.359,00
2	Barang Bercorak Kesenian/ Kebudayaan	1.971.591.123,90	2.186.334.869,73	(214.743.745,83)
3	Hewan Ternak dan Tumbuhan	2.126.306.916,05	2.176.256.916,05	(49.950.000,00)
	<b>Jumlah</b>	<b>32.702.662.647,76</b>	<b>27.226.058.034,59</b>	<b>5.476.604.613,17</b>

#### 1. Aset Tetap lainnya Buku dan Kepustakaan

Saldo Aset Tetap Lainnya Buku dan Kepustakaan per 31 Desember 2024 Rp28.604.764.607,81 dan per 31 Desember 2023 (*Audited*) adalah sebesar Rp22.863.466.248,81. Adapun rincian mutasi Aset Tetap Lainnya Buku dan Kepustakaan per 31 Desember 2024 dan 2023 sebagaimana tabel di bawah ini:



Tabel 6.73 Mutasi Aset Tetap lainnya Buku dan Kepustakaan

Uraian		Saldo 2024	Saldo 2023
<b>Saldo Awal</b>		<b>22.863.466.248,8</b>	<b>19.513.240.298,8</b>
1	Belanja Modal	10.556.710.339,0	3.734.198.550,00
2	Atribusi/Penunjang		4.896,26
2	Reklasifikasi Masuk		3.166.327.340,00
3	Reklasifikasi Keluar ke aset lain-lain	(32.259.500,00)	(20.004.896,26)
3	Ekstracountable	(4.782.302.480,00)	(3.530.299.940,00)
4	Koreksi Kurang	(850.000,00)	(0,00)
<b>Saldo Akhir</b>		<b>28.604.764.607,8</b>	<b>22.863.466.248,8</b>

Rekapitulasi Koreksi dan Mutasi Aset Tetap Lainnya Buku dan Kepustakaan dapat dilihat pada **Lampiran 26**.

Penjelasan mutasi, koreksi dan reklas pada Aset Tetap lainnya Buku dan Kepustakaan adalah sebagai berikut:

- Belanja Modal pada Dinas Pendidikan dan Kebudayaan sebesar Rp10.556.710.339,00
- Pengurangan karena *Ekstracountable* Aset Tetap Lainnya Buku dan Kepustakaan sebesar Rp4.782.302.480,00.
- Reklas ke Aset lain-lain sebesar Rp32.259.500,00;
- Koreksi kurang karena penghapusan atas aset tahun 2023.

## 2. Aset Tetap lainnya Barang Bercorak Kesenian/Kebudayaan

Saldo Aset Tetap lainnya Barang Bercorak Kesenian/Kebudayaan Pemerintah Daerah Kabupaten Kapuas Hulu per 31 Desember 2024 sebesar Rp1.971.591.123,90 dan 2023 (*Audited*) sebesar Rp2.186.334.869,73. Rincian mutasi Aset Tetap lainnya Barang Bercorak Kesenian/Kebudayaan Air per 31 Desember 2024 dan 2023 sebagaimana tabel di bawah ini:

Tabel 6.74 Mutasi Aset Tetap lainnya Barang Bercorak Kesenian/ Kebudayaan

Uraian		Saldo 2024	Saldo 2023
<b>Saldo Awal</b>		<b>2.186.334.869,73</b>	<b>2.186.334.869,73</b>
1	Belanja Modal	32.068.000,0	0,00
2	Koreksi berkurang	(196.145.745,83)	0,00
3	<i>Extracountable</i>	(750.000,00)	(0,00)
4	Penghapusan	(49.916.000,00)	(0,00)
<b>Saldo Akhir</b>		<b>1.971.591.123,90</b>	<b>2.186.334.869,73</b>

Rekapitulasi Koreksi dan Mutasi Aset Tetap Barang Bercorak Kesenian/Kebudayaan dapat dilihat pada **Lampiran 27**.

Koreksi berkurang ke Ekstracountable sebesar Rp196.145.745,83.

## 3. Aset Tetap lainnya Hewan Ternak dan Tumbuhan

Saldo Aset Tetap Lainnya Hewan, Ternak dan Tanaman Pemerintah Daerah Kabupaten Kapuas Hulu per 31 Desember 2024 sebesar Rp2.126.306.916,05 dan 2023 (*Audited*) sebesar Rp2.176.256.916,05.



**Tabel 6.75 Mutasi Aset Tetap lainnya Hewan Ternak dan Tumbuhan**

Uraian		Saldo 2024	Saldo 2023
<b>Saldo Awal</b>		<b>2.176.256.916,05</b>	<b>2.176.256.916,05</b>
1	Aset Bertambah		0,00
2	Aset Berkurang	(49.950.000,00)	0,00
<b>Saldo Akhir</b>		<b>2.126.306.916,05</b>	<b>2.176.256.916,05</b>

Rekapitulasi Koreksi dan Mutasi Aset Tetap lainnya Hewan Ternak dan Tumbuhan dapat dilihat pada **Lampiran 28**.

Aset berkurang karena penghapusan sebesar Rp49.950.000,00.

<b>5.3.1.3.6</b>	<b>Konstruksi Dalam Pengerjaan</b>	<b>31 Desember 2024 (Rp)</b>	<b>31 Desember 2023 (Rp)</b>
		<b>256.990.787.233,54</b>	<b>213.723.215.632,27</b>

Suatu benda berwujud diakui sebagai Konstruksi Dalam Pengerjaan jika

1. Besar kemungkinan bahwa manfaat ekonomi masa yang akan datang berkaitan dengan aset tersebut akan diperoleh;
2. Biaya perolehan tersebut dapat diukur secara andal; dan
3. Aset tersebut masih dalam proses pengerjaan.

Konstruksi Dalam Pengerjaan dipindahkan ke pos aset tetap yang bersangkutan jika kriteria berikut ini terpenuhi:

1. Konstruksi secara substansi telah selesai dikerjakan; dan
2. Dapat memberikan manfaat/jasa sesuai dengan tujuan perolehan.

Pekerjaan konstruksi tertentu dinyatakan selesai direpresentasikan dengan dokumen berita acara serah terima (BAST) atau dokumen sejenis dengan mengacu pada peraturan perundangan-undangan yang mengatur tentang pengadaan barang dan jasa.

Saldo Aset Tetap Konstruksi dalam Pengerjaan per 31 Desember 2024 (*Audited*) adalah sebesar Rp256.990.787.233,54 sedangkan per 31 Desember 2023 (*Audited*) sebesar Rp213.723.215.632,27. Mutasi aset tetap Konstruksi Dalam Pengerjaan sebagaimana dalam tabel berikut:

**Tabel 6.76 Mutasi Aset Konstruksi Dalam Pengerjaan**

Uraian		Saldo 2024
<b>Saldo Awal</b>		<b>213.723.215.632,27</b>
<b>Penambahan</b>		<b>44.620.254.653,66</b>
1	Belanja Moda	119.742.915,00
2	Penunjang	804.989,66
3	Reklasifikasi Masuk	40.890.626.685,33
4	Koreksi bertambah	3.609.080.063,67
<b>Pengurangan</b>		<b>(1.352.683.052,39)</b>
4	Mutasi Keluar	(0,00)
5	Reklas Kurang	(1.352.683.052,39)
6	Koreksi Kurang	(0,00)
<b>Saldo Akhir</b>		<b>256.990.787.233,54</b>



*Rekapitulasi Koreksi dan Mutasi Aset Tetap Konstruksi dalam Pengerjaan dapat dilihat pada Lampiran 29.*

Penjelasan koreksi aset tetap Konstruksi Dalam Pengerjaan antara lain:

1. Belanja Penunjang sebesar Rp1.484.989,66.
2. Reklas bertambah atas pekerjaan yang kembali dilanjutkan di Tahun Anggaran 2024 Rp40.890.626.685,33
3. Koreksi bertambah sebesar Rp3.609.080.063,67
4. Reklas berkurang atas pekerjaan yang telah selesai dikerjakan di Tahun Anggaran 2024 sebesar Rp1.352.683.052,39.

5.3.1.3.7	Akumulasi Penyusutan	31 Desember 2024	31 Desember 2023
		(Rp)	(Rp)
		(3.365.691.136.636,08)	(2.866.364.716.932,01)

Pemerintah Kabupaten Kapuas Hulu telah melakukan penyusutan terhadap aset-asetnya dengan mengacu pada Peraturan Bupati Kapuas Hulu Nomor 47 tahun 2018 tentang kebijakan akuntansi Pemerintah Kabupaten Kapuas Hulu.

Revisi lampiran kebijakan akuntansi pemerintah Kapuas Hulu dilakukan dengan terbitnya Peraturan Bupati Kapuas Hulu Nomor 53 Tahun 2021 telah mengakomodir perubahan penetapan masa manfaat, ketentuan kapitalisasi renovasi dan pemeliharaan serta nilai kapitalisasi minimum sesuai dengan Peraturan Menteri Dalam Negeri Nomor 64 Tahun 2013 tentang Penerapan Standar Akuntansi Pemerintahan Berbasis Akrua pada Pemerintah Daerah.

Rincian akumulasi penyusutan aset tetap sebagaimana yang tersaji dalam kertas kerja konsolidasi akumulasi penyusutan aset tetap Pemerintah Kabupaten Kapuas Hulu per 31 Desember 2024 yang menjadi lampiran dalam laporan keuangan ini dengan uraian sebagai berikut:

**Tabel 6.77 Rincian Saldo Akumulasi Penyusutan Aset Tetap per 31 Desember 2024 dan 2023**

No	Uraian	Akumulasi Penyusutan	
		Tahun 2024	Tahun 2023
	<b>Akumulasi Penyusutan Peralatan dan Mesin</b>	<b>(424.562.522.467,27)</b>	<b>(390.711.617.193,48)</b>
1	Akumulasi Penyusutan Alat Besar Darat- Alat Besar Darat Lainnya	(11.912.600.178,30)	(9.835.573.368,86)
2	Akumulasi Penyusutan Alat Angkutan	(102.220.994.616,94)	(98.053.067.706,05)
3	Akumulasi Penyusutan Alat Bengkel Bermesin dan alat ukur Alat Bengkel Bermesin Lainnya	(3.241.985.590,85)	(3.239.600.436,72)
4	Akumulasi Penyusutan Alat Pengolahan-Alat Pengolahan Pertanian Tanah dan Tanaman	(1.750.021.900,98)	(1.735.424.661,70)
5	Akumulasi Penyusutan Alat Pengolahan-Alat Pengolahan dan Pemurnian Air	(237.521.906,32)	(178.141.429,74)
6	Akumulasi Penyusutan Alat Kantor-Alat Kantor dan Rumah Tangga	(59.180.408.667,69)	(54.754.853.300,94)
7	Akumulasi Penyusutan Alat Studio-Peralatan Studio Audio dan Komunikasi	(12.973.454.990,63)	(11.124.712.361,65)



<b>5.3.1.4</b>	<b>PROPERTI INVESTASI</b>	<b>31 Desember 2024</b>	<b>31 Desember 2023</b>
		<b>(Rp)</b>	<b>(Rp)</b>
		<b>3.293.616.850.00</b>	<b>0.00</b>

Properti Investasi adalah properti untuk menghasilkan pendapatan sewa atau untuk meningkatkan nilai aset atau keduanya, dan tidak untuk:

- 147



b. dijual dan/atau **diserahkan** dalam rangka pelayanan kepada masyarakat

Saldo Properti Investasi Kabupaten Kapuas Hulu pada tahun Anggaran 2024 sebesar Rp3.293.616.850,00 yang terdiri dari

**Tabel 6.78 Rincian Rincian Aset Properti Investasi**

Uraian		Saldo 2024	Saldo 2023
<b>Saldo Awal</b>		<b>0,00</b>	<b>0,00</b>
1	Properti Investasi - Tanah	2.696.520.000,00	0,00
2	Properti Investasi - Gedung Bangunan	1.257.046.000,00	0,00
3	Akumulasi Penyusutan Properti Investasi	(659.949.150,00)	0,00
<b>Saldo Akhir</b>		<b>3.293.616.850,00</b>	<b>0,00</b>

<b>5.3.1.5</b>	<b>DANA CADANGAN</b>	<b>31 Desember 2024</b>	<b>31 Desember 2023</b>
		<b>(Rp)</b>	<b>(Rp)</b>
		<b>0,00</b>	<b>2.000.000.000,00</b>

Saldo Dana Cadangan per 31 Desember 2024 sebesar Rp0,00 sedangkan per 31 Desember 2023 (*Audited*) sebesar Rp2.000.000.000,00. Dana Cadangan dibentuk didasarkan pada Peraturan Bupati Nomor 46 Tahun 2022 tentang Pembentukan Dana Cadangan untuk Pemilihan Bupati dan Wakil Bupati Kapuas Hulu Tahun 2024.

<b>5.3.1.6</b>	<b>ASET LAINNYA</b>	<b>31 Desember 2024</b>	<b>31 Desember 2023</b>
		<b>(Rp)</b>	<b>(Rp)</b>
		<b>160.466.190.824,12</b>	<b>173.096.807.730,25</b>

Saldo Aset Lainnya per 31 Desember 2024 sebesar Rp160.466.190.824,12 sedangkan per 31 Desember 2023 (*Audited*) sebesar Rp173.096.807.730,25. Rincian Aset Lainnya per 31 Desember 2024 dengan uraian sebagai berikut :

**Tabel 6.79 Rincian Saldo Aset Lainnya per 31 Desember 2024 dan 2023**

No	Uraian	Per 31 Desember 2024	Per 31 Desember 2023
1	Tuntutan Ganti Rugi	1.987.894.004,00	1.987.894.004,00
2	Penyisihan Tuntutan Ganti Rugi	(1.987.894.004,00)	(1.094.105.254,00)
3	Kemitraan Dengan Pihak	-	-
4	Aset Tak Berwujud	1.911.184.082,99	1.583.495.787,61
5	Amortisasi Aset Tak Berwujud	(1.184.597.132,79)	(987.718.964,60)
6	Aset Lain-lain	295.121.607.903,25	304.412.505.302,94
7	Akumulasi Penyusutan Aset Lain-lain	(140.418.121.029,33)	(156.081.104.145,70)
8	Kas- Setara KAS (TDF)		23.275.841.000,00
	<b>Jumlah</b>	<b>160.466.190.824,12</b>	<b>173.096.807.730,25</b>

<b>5.3.1.6.1</b>	<b>Tuntutan Ganti Rugi</b>	<b>31 Desember 2024</b>	<b>31 Desember 2023</b>
		<b>(Rp)</b>	<b>(Rp)</b>
		<b>1.987.894.004,00</b>	<b>1.987.894.004,00</b>

Tuntutan Ganti Rugi per 31 Desember 2024 terdiri dari Tuntutan Ganti Kerugian Daerah sebesar 1.987.894.004,00 sedangkan tahun 2023 (*Audited*) sebesar



**Tabel 6.82 Rincian Mutasi Aset Tidak Berwujud Tahun 2024 dan 2023**

Uraian		Saldo 2024	Saldo 2023
<b>Saldo Awal</b>		<b>1.583.495.787,61</b>	<b>1.011.415.000,00</b>
<b>Penambahan</b>		<b>327.688.295,38</b>	<b>572.280.787,61</b>
1	Belanja Modal	324.848.640,00	324.848.640,00
2	Mutasi Masuk	0,00	0,00
3	Kapitalisasi/Atribusi/Penunjang	2.839.655,38	314.645,61
4	Belanja Jasa Ke Belanja Modal	0,00	98.800.000,00
<b>Pengurangan</b>		<b>0,00</b>	<b>0,00</b>
5	Mutasi Keluar	0,00	0,00
6	Reklas Kurang	0,00	0,00
7	Koreksi Kurang	0,00	0,00
<b>Saldo Akhir</b>		<b>1.911.184.082,99</b>	<b>1.583.495.787,61</b>

Rekapitulasi Koreksi dan Mutasi Aset Tidak Berwujud dapat dilihat pada **Lampiran 30**.

Penjelasan mutasi Aset Tidak Berwujud per 31 Desember 2024 dengan uraian sebagai berikut:

1. Belanja Modal Aset Tidak Berwujud tahun 2024 pada dinas komunikasi dan informatika dan statistik yaitu pembuatan Website dengan nilai pada belanja modal sebesar Rp299.948.640,00. Belanja Modal Aset Tidak Berwujud tahun 2024 pada Sekretariat Daerah sebesar Rp24.900.000,00.
2. Atribusi Belanja Modal Aset Tidak Berwujud tahun 2024 pada dinas komunikasi dan informatika dan statistik pada pembuatan Website dengan nilai atribusi sebesar Rp2.839.655,38.

**Tabel 6.83 Rincian Aset Tidak Berwujud per 31 Desember 2023 per SKPD**

No	SKPD	Per 31 Des 2023	Bertambah / Berkurang	Per 31 Des 2024
1	Dinas pendidikan dan kebudayaan	125.208.000,00	0,00	125.208.000,00
2	Dinas kesehatan	397.855.000,00	0,00	397.855.000,00
3	Dinas pemberdayaan masyarakat dan desa	49.907.000,00	0,00	49.907.000,00
4	Dinas komunikasi dan informatika dan statistik	53.247.795,61	327.688.295,38	380.936.090,99
5	Dinas koperasi, usaha kecil menengah dan perdagangan	50.923.000,00	0,00	50.923.000,00
6	Dinas kepemudaan, olah raga dan pariwisata	227.790.000,00	0,00	227.790.000,00
7	Sekretariat daerah	371.324.992,00	0,00	371.324.992,00
8	Badan pendapatan daerah	208.440.000,00	0,00	208.440.000,00
9	Badan Perencanaan dan Pembangunan Daerah	98.800.000,00	0,00	98.800.000,00
<b>Jumlah</b>		<b>1.583.495.787,61</b>	<b>327.688.295,38</b>	<b>1.911.184.082,99</b>



**5.3.1.6.4 Aset Lain – Lain****31 Desember 2024****31 Desember 2023****(Rp)****(Rp)****295.121.607.903,25****304.412.505.302,94**

Saldo Aset Lain – Lain per 31 Desember 2024 sebesar Rp295.121.607.903,25 sedangkan per 31 Desember 2023 (*Audited*) sebesar Rp304.412.505.302,94 Mutasi Aset Lain-Lain dengan uraian sebagai berikut:

**Tabel 6.84 Mutasi Aset Lain – Lain**

Uraian		Saldo 2024	Saldo 2024
<b>Saldo Awal</b>		<b>304.412.505.302,94</b>	<b>298.166.383.785,59</b>
<b>Penambahan</b>		<b>19.513.704.318,26</b>	<b>8.362.530.385,59</b>
1	Reklasifikasi Masuk	19.471.915.270,63	5.814.412.983,03
2	Dari <i>Extracountable</i>		56.220.000,00
3	Koreksi bertambah	41.789.047,63	2.491.897.401,56
<b>Pengurangan</b>		<b>(28.804.601.714,35)</b>	<b>(2.116.408.867,24)</b>
1	Reklas Kurang	(199.872.592,72)	(22.411.250,00)
2	Hibah		
3	Penghapusan	(28.205.109.121,63)	
4	Koreksi Kurang		(84.323.619,23)
5	Mutasi Kurang	(399.620.000,00)	(2.009.673.998,01)
<b>Saldo Akhir</b>		<b>295.121.607.903,25</b>	<b>304.412.505.302,94</b>

Penjelasan mutasi.

- a. Reklas ke Aset Lain-lain dari Aset Tetap sebesar Rp19.471.915.270,63. Rincian reklas adalah sebagai berikut:
  - 1) Dinas Pekerjaan Umum dan Penataan Ruang Rp14.669.252.399,45
  - 2) Satuan Polisi Pamong Praja Rp467.079.308,94
  - 3) Dinas Pertanian dan Pangan Rp273.618.840,93
  - 4) Dinas Pemberdayaan Masyarakat dan Desa Rp80.507.020,45
  - 5) Dinas Perikanan Rp401.062.363,08
  - 6) Badan Keuangan Daerah Rp686.132.373,35
  - 7) Sekretariat Daerah Rp2.576.128.139,85
  - 8) Kecamatan Kalis Rp19.900.000,00
  - 9) Kecamatan Embaloh Hulu Rp79.500.000,00
  - 10) Kecamatan Bunut Hilir Rp16.000.000,00
  - 11) Kecamatan Suhaid Rp26.790.000,00
  - 12) Kecamatan Seberuang Rp30.771.500,00
  - 13) Kecamatan Silat Hulu Rp145.173.324,58
- b. Mutasi tambah pada Sekretariat Daerah atas aset rusak dari peralatan mesin ke aset lain-lain sebesar Rp41.789.047,63.
- c. Reklas keluar ke Dinas Koperasi, Usaha Kecil Menengah dan Perdagangan sebesar (Rp199.872.592,72).
- d. Penghapusan Aset lain-lain sebesar Kabupaten Kapuas Hulu Tahun Anggaran 202 sebesar (Rp28.205.109.121,63).



- e. Mutasi kurang Aset Lain-lain Kabupaten Kapuas Hulu Tahun Anggaran 2024 sebesar (Rp399.620.000,00).

**5.3.1.6.5 Akumulasi Amortisasi Aset Tak Berwujud**      **31 Desember 2024**      **31 Desember 2023**  
(Rp)      (Rp)  
(1.184.597.132,79)      (987.718.964,60)

Saldo Akumulasi Amortisasi Aset Tidak Berwujud per 31 Desember 2024 sebesar Rp1.055.310.134,13 sedangkan per 31 Desember 2023 (*Audited*) sebesar Rp987.718.964,60 Mutasi Amortisasi Aset Tidak Berwujud dengan uraian sebagai berikut:

**Tabel 6.85 Rincian Amortisasi Aset Tidak Berwujud per 31 Desember 2024 per SKPD**

NO	SKPD	Per 31 Des 2024	Per 31 Des 2023
1	Dinas Pendidikan dan Kebudayaan	(41.736.000,00)	(20.868.000,00)
2	Dinas Kesehatan, Pengendalian Penduduk Dan Keluarga Berencana	(397.855.000,00)	(397.855.000,00)
3	Dinas Pemberdayaan Masyarakat dan Desa	(49.907.000,00)	(41.589.166,67)
4	Dinas Komunikasi dan Informatika Dan Statistik	(68.097.802,13)	(21.374.632,60)
5	Dinas Koperasi, Usaha Kecil Menengah Dan Perdagangan	(50.923.000,00)	(50.923.000,00)
6	Dinas Kepemudaan Olah Raga Dan Pariwisata	(227.790.000,00)	(209.658.333,33)
7	Sekretariat Daerah	(163.088.330,67)	(104.804.165,33)
8	Badan Pendapatan Daerah	(152.266.666,67)	(124.180.000,00)
9	Badan Perencanaan dan Pembangunan Daerah	(32.933.333,33)	(16.466.666,67)
<b>JUMLAH</b>		<b>(1.184.597.132,79)</b>	<b>(987.718.964,60)</b>

**5.3.1.6.6 Akumulasi Penyusutan Aset Lainnya**      **31 Desember 2024**      **31 Desember 2023**  
(Rp)      (Rp)  
(140.418.121.028,24)      (156.081.104,146)

Saldo Akumulasi Penyusutan Aset Lain-lain per 31 Desember 2023 (*Audited*) sebesar Rp140.418.121.028,24 sedangkan per 31 Desember 2022 (*Audited*) sebesar Rp150.896.028.718,32 Mutasi Akumulasi Penyusutan Aset Lain-lain dengan uraian sebagai berikut

**Tabel 6.86 Rincian Saldo Akumulasi Penyusutan Aset Lain-Lain Per SKPD per 31 Desember 2023**

No	SKPD	Per 31 Des 2024	Per 31 Des 2023
1	Dinas Kesehatan, Pengendalian Penduduk dan Keluarga Berencana	(3.254.113.240,16)	(3.582.587.572)
2	Dinas Pekerjaan Umum Dan Penataan Ruang	(117.499.894.405,35 )	(133.492.602.219)
3	Dinas Perumahan Rakyat dan Kawasan Permukiman, Pertanahan dan Lingkungan Hidup	(250.396.751,10 )	(1.882.636.885)



<b>5.3.1.6.7</b>	<b><i>Dana Transfer Treasury Deposit Facility (TDF)</i></b>	<b>31 Desember 2024</b>	<b>31 Desember 2023</b>
		<b>(Rp)</b>	<b>(Rp)</b>
		<b>5.036.117.000,00</b>	<b>23.275.841.000,00</b>

153



Rp23.275.841.000,00 Mutasi Dana Transfer TDF pada Rekening Pemerintah Kabupaten Kapuas Hulu pada Kantor Pusat Bank Indonesia Nomor 519000417980 dengan rincian sebagai berikut

**Tabel 6.87 Treasury Deposit Facility (TDF) per 31 Desember 2024 dan 2023**

No.	Jenis Pajak	Per 31 Des 2024	Per 31 Des 2023
1	DBH Pajak Bumi dan Bangunan		2.532.087.000,00
2	DBH PPh Pasal 21	471.862.000,00	1.249.433.000,00
3	DBH PPh Pasal 25 dan Pasal 29/WPOPDN	50.303.000,00	7.831.000,00
4	DBH Cukai Hasil Tembakau (CHT)	682.000,00	
4	DBH Sumber Daya Alam (SDA) Mineral dan Batubara- Landrent	63.235.000	37.339.000
5	Dana Bagi Hasil (DBH) Sumber Daya Alam (SDA) Mineral dan Batubara-Royalty	4.450.035.000,00	19.311.885.000
6	DBH Sumber Daya Alam (SDA) Kehutanan- Provisi Sumber Daya Hutan (PSDH)		137.266.000,00
7	PBB-KB		
	<b>Jumlah</b>	<b>5.036.117.000,00</b>	<b>23.275.841.000,00</b>

<b>5.3.2</b>	<b>KEWAJIBAN</b>	<b>31 Desember 2024</b>	<b>31 Desember 2023</b>
		<b>(Rp)</b>	<b>(Rp)</b>
		<b>33.697.446.508,55</b>	<b>30.976.916.273,18</b>

Saldo Kewajiban per 31 Desember 2024 sebesar Rp33.697.446.508,55 dan per 31 Desember 2023 (*Audited*) sebesar Rp30.976.916.273,18. Kewajiban tersebut berupa Kewajiban Jangka Pendek dan Kewajiban Jangka Panjang dengan rincian sebagai berikut:

<b>5.3.2.1</b>	<b>KEWAJIBAN JANGKA PENDEK</b>	<b>31 Desember 2024</b>	<b>31 Desember 2023</b>
		<b>(Rp)</b>	<b>(Rp)</b>
		<b>33.697.446.508,55</b>	<b>30.976.916.273,18</b>

Kewajiban Jangka Pendek sebesar Rp33.697.446.508,55 dapat dirinci sebagai berikut.

<b>5.3.2.1.1</b>	<b>Pendapatan Diterima Dimuka</b>	<b>31 Desember 2024</b>	<b>31 Desember 2023</b>
		<b>(Rp)</b>	<b>(Rp)</b>
		<b>159.805.923,34</b>	<b>0,00</b>

Pendapatan Diterima di Muka merupakan kewajiban yang timbul karena adanya kas yang telah diterima tetapi sampai dengan tanggal 31 Desember 2024, seluruh atau sebagian barang/jasa belum diserahkan oleh Pemerintah Kabupaten Kapuas Hulu kepada pihak lain. Nilai Pendapatan Diterima di Muka per 31 Desember 2024 adalah sebesar Rp159.805.923,34 yang merupakan pendapatan diterima dimuka pajak reklame di Badan Pendapatan Daerah.



<b>5.3.2.1.2 Utang Belanja</b>	<b>31 Desember 2024</b>	<b>31 Desember 2023</b>
	<b>(Rp)</b>	<b>(Rp)</b>
	<b>33.537.640.585,21</b>	<b>30.976.916.273,18</b>

Utang Belanja per 31 Desember 2024 sebesar Rp33.537.640.585,21 dengan rincian dalam tabel berikut:

**Tabel 6.88 Kewajiban per 31 Desember 2024 dan 2023**

No	Uraian	Per 31 Desember 2024	Per 31 Desember 2023
1	Utang Obat-obatan	2.918.615.257,00	2.849.989.597,27
2	Utang Jasa Medis	10.065.887.898,20	6.708.333.176,00
3	Utang Honorarium Pegawai BLUD	0,00	0,00
4	Utang Belanja TPP PNS	6.586.886.700,00	6.760.613.987,37
5	Utang Belanja TPP Non PNS	1.131.557.376,00	305.773.296,00
6	Utang Belanja TPP PNS Berdasarkan Kelangkaan Profesi	635.000.000,00	605.000.000,00
7	Utang Tambahan Penghasilan (Tamsil) Guru PNSD	82.250.000,00	0,00
8	Utang Jasa Tenaga Kependidikan Guru Kontrak SD	62.200.000,00	0,00
9	Utang Jasa Tenaga Administrasi	70.600.000,00	35.300.000,00
10	Utang Tagihan Telepon	0,00	25.866,00
11	Utang Tagihan Air	11.773.900,00	35.781.900,00
12	Utang Tagihan Listrik	452.572.818,00	201.140.647,00
13	Utang Tagihan Telepon/Internet/TV	36.977.207,00	24.964.378,00
14	Utang Jaminan Kesehatan PNS	8.131.820.585,00	8.062.985.332,40
15	Utang Jaminan Kesehatan Non PNS	102.324.960,00	64.929.640,00
16	Utang Retensi	31.614.787,01	858.987.992,93
17	Utang Belanja Pajak, Bea dan Perizinan	0,00	2.246.500,00
18	Utang Jangka Pendek Bahan Lainnya- BLUD	3.140.634.063,00	4.460.843.960,21
19	Utang Belanja BBM	11.659.080,00	0,00
20	Utang Jangka Pendek Lainnya - Puskesmas (BOK)	65.265.954,00	0,00
	<b>Jumlah</b>	<b>33.537.640.585,21</b>	<b>30.976.916.273,18</b>

<b>5.3.2.2 KEWAJIBAN JANGKA PANJANG</b>	<b>31 Desember 2024</b>	<b>31 Desember 2023</b>
	<b>(Rp)</b>	<b>(Rp)</b>
	<b>0,00</b>	<b>0,00</b>

Pemerintah Kabupaten Kapuas Hulu tidak memiliki Kewajiban Jangka Panjang per 31 Desember 2024.

<b>5.3.3 EKUITAS</b>	<b>31 Desember 2024</b>	<b>31 Desember 2023</b>
	<b>3.192.745.487.362,20</b>	<b>3.486.783.525.512,67</b>

Saldo Ekuitas per 31 Desember 2024 sebesar Rp3.192.745.487.362,20 dan per 31 Desember 2023 (*Audited*) sebesar Rp3.486.783.525.512,67. Ekuitas tersebut merupakan kekayaan bersih Pemerintah Kabupaten Kapuas Hulu yang merupakan



selisih antara Aset dan Kewajiban Pemerintah Kabupaten Kapuas Hulu per 31 Desember 2024 dan 31 Desember 2023.

<b>5.3.4</b>	<b>KEWAJIBAN dan EKUITAS</b>	<b>31 Desember 2024</b>	<b>31 Desember 2023</b>
		<b>3.226.442.933.870,75</b>	<b>3.517.760.441.785,85</b>

Merupakan saldo Kewajiban dan Ekuitas Pemerintah Kabupaten Kapuas Hulu per 31 Desember 2024 sebesar Rp3.226.442.933.870,75 dan per 31 Desember 2023 (*Audited*) sebesar Rp3.517.760.441.785,85.





## 5.4 PENJELASAN POS-POS LAPORAN OPERASIONAL

### 5.4.1 PENDAPATAN - LO

Pendapatan-LO adalah pendapatan yang menjadi hak Pemerintah Kabupaten Kapuas Hulu yang telah diklasifikasikan menurut asal dan jenis pendapatan yaitu Pendapatan Asli Daerah (PAD), Pendapatan Transfer, dan Lain – Lain Pendapatan yang Sah tahun 2024 sebagaimana rincian di bawah ini mengalami penurunan sebesar 2,57% dari tahun 2023 dengan uraian sebagai berikut:

**Tabel 7.1 Rincian Realisasi Pendapatan – LO**

No.	Rincian	Tahun 2024	Tahun 2023	Naik/Turun	%
1	Pendapatan Asli Daerah-LO	91.081.085.428,43	77.616.483.805,98	13.464.601.622,45	17,35
2	Pendapatan Transfer-LO	1.449.940.276.400,00	1.400.976.476.820,99	48.963.799.579,01	3,49
3	Lain-lain Pendapatan yang Sah- LO	11.587.300.311,11	46.950.046.792,77	(35.362.746.481,66)	(75,32)
<b>Jumlah</b>		<b>1.552.608.662.139,54</b>	<b>1.525.543.007.419,74</b>	<b>27.065.654.719,80</b>	<b>1,77</b>

Realisasi masing-masing akun pendapatan dengan uraian sebagai berikut:

#### 5.4.1.1 PENDAPATAN ASLI DAERAH - LO

Merupakan seluruh Pendapatan Asli Daerah yang terdiri dari Pendapatan Pajak Daerah, Pendapatan Retribusi Daerah, Pendapatan Hasil Kekayaan Daerah yang Dipisahkan, dan Lain-Lain Pendapatan Asli Daerah yang Sah Lainnya di tambah pengakuan secara akrual atas hak atau piutang yang menjadi hak daerah sesuai dokumen yang sah per 31 Desember 2024 sebesar Rp91.081.085.428,43 dan per 31 Desember 2023 sebesar Rp77.616.483.805,98 Pendapatan Asli Daerah-LO tahun 2024 mengalami kenaikan sebesar Rp13.464.601.622,45 atau 17,35% dari Tahun 2023. Rincian mutasi Pendapatan Asli Daerah-LO dengan uraian sebagai berikut:

**Tabel 7.2 Rincian Pendapatan Asli Daerah – LO**

No	Uraian	LRA 2024	Koreksi		Pendapatan - LO
			Koreksi Tambah	Koreksi Kurang	
1	Pendapatan Pajak Daerah – LO	26.579.810.709,77	343.136.728,16	(336.699.766,67)	26.586.247.671,26
2	Pendapatan Retribusi Daerah – LO	6.897.965.187,00	1.215.302,00	0,00	6.899.180.489,00
3	Pendapatan Hasil Pengelolaan	17.074.176.833,76	0,00	(192.895.484,00)	16.881.281.349,76
	Kekayaan Daerah yang Dipisahkan - LO	0,00	0,00	0,00	0,00
4	Lain-lain PAD yang Sah Lainnya – LO	41.746.194.396,96	2.603.903.817,00	(3.635.722.295,55)	40.714.375.918,41
<b>Jumlah</b>		<b>92.298.147.127,49</b>	<b>2.948.255.847,16</b>	<b>(4.165.317.546,22)</b>	<b>91.081.085.428,43</b>

##### 5.4.1.1.1 Pendapatan Pajak Daerah – LO

Pendapatan Pajak Daerah LO Pemerintah Kabupaten Kapuas Hulu per 31 Desember 2024 sebesar Rp26.586.247.671,26 dan per 31 Desember 2023 sebesar Rp18.574.818.781,49. Jika dibandingkan dengan tahun 2023, Pendapatan Pajak Daerah-LO tahun 2024 mengalami kenaikan sebesar Rp8.011.428.889,77 atau 43,13% dari tahun 2023 dengan rincian sebagai berikut:



Tabel 7.3 Rincian Pendapatan Pajak – LO

No	Uraian	Realisasi 2024	Penerimaan Piutang 2023	Pengakuan Piutang 2024	Pendapatan Pajak LO
1	Pajak Hotel	556.490.637,00			556.490.637,00
2	Pajak Motel	32.785.200,00			32.785.200,00
3	Pajak Losmen	90.462.000,00			90.462.000,00
4	Pajak Restoran dan Sejenisnya	161.827.455,00			161.827.455,00
5	Pajak Kafetaria dan Sejenisnya	673.651.380,50			673.651.380,50
6	Pajak Kantin dan sejenisnya	32.848.400,00			32.848.400,00
7	Pajak Jasa Boga/Katering an Sejenisnya	1.462.446.425,00			1.462.446.425,00
8	Pajak Pagelaran Kesenian/Musik/Tari/ Busana	0,00			0,00
9	Pajak Diskotik, Karaoke, Klub Malam, dan Sejenisnya	41.782.732,30			41.782.732,30
10	Pajak Panti Pijat, Refleksi, Mandi Uap/Spa dan Pusat Kebugaran ( <i>Fitness Center</i> )	4.688.540,50			4.688.540,50
11	Pajak Pertandingan Olahraga	1.000.000,00			1.000.000,00
12	Pajak Reklame Papan/ Billboard/Videotron/Megatron	365.416.279,68	-192.538.234,54	58.901.275,65	231.779.320,79
13	Pajak Reklame Kain	138.564.675,00			138.564.675,00
14	Pajak Penerangan Jalan Dihasilkan Sendiri	354.460.476,88			354.460.476,88
15	Pajak Penerangan Jalan Sumber Lain	11.801.255.392,00	-28.652.490,13	35.178.877,17	11.807.781.779,04
16	Pajak Parkir	68.344.940,00		206.400,00	68.551.340,00
17	Pajak Sarang Burung Walet	26.016.960,00			26.016.960,00
18	Pajak Pasir dan Kerikil	395.589.782,91		73.736,34	395.663.519,25
19	Pajak Tanah Serap ( <i>Fullers Earth</i> )	905.271.072,00			905.271.072,00
20	PBBP2	1.535.119.869,00	-115.509.042,00	248.776.439,00	1.668.387.266,00
21	BPHTB-Pemindahan Hak	7.931.788.492,00			7.931.788.492,00
<b>Jumlah</b>		<b>26.579.810.709,77</b>	<b>-336.699.766,67</b>	<b>343.136.728,16</b>	<b>26.586.247.671,26</b>

## Penjelasan:

- Terdapat koreksi untuk mengakui Piutang 2024 sebagai pendapatan pajak LO sebagaimana rincian penyesuaian pada tabel di atas sebesar Rp343.136.728,16 dimana piutang tersebut adalah piutang yang baru diakui ditahun 2024 atau yang belum pernah tercatat di tahun sebelumnya.
- Dilakukan koreksi kurang atas penerimaan piutang Pajak 2023 pada pendapatan pajak LO 2024 sebesar Rp336.699.766,67.

Rincian Pendapatan Pajak Daerah – LO dengan uraian sebagai berikut:

**a. Pajak Hotel**

Rincian pendapatan Pajak Hotel Pemerintah Kabupaten Kapuas Hulu per 31 Desember 2024 sebesar Rp679.737.837,00 dan 2023 (*Audited*) sebesar Rp644.846.745,80. Kenaikan pendapatan pajak hotel – LO tahun 2024 dibandingkan tahun 2023 adalah sebesar Rp34.891.091,20 atau 5,41% dengan rincian sebagai berikut:

**Tabel 7.4 Rincian Pajak Hotel – LO**

No	Uraian	Pendapatan LO Tanun 2024	Pendapatan LO Tahun 2023	Naik/turun	%
1	Hotel	556.490.637,00	515.988.145,80	40.502.491,20	7,85
2	Motel (Hotel Melati Dua)	32.785.200,00	39.609.600,00	(6.824.400,00)	(17,23)
3	Losmen	90.462.000,00	89.249.000,00	1.213.000,00	1,36
<b>Jumlah</b>		<b>679.737.837,00</b>	<b>644.846.745,80</b>	<b>34.891.091,20</b>	<b>5,41</b>

**b. Pajak Restoran**

Rincian pendapatan Pajak Restoran per 31 Desember 2024 sebesar Rp2.330.773.660,50 dan 2023 (*Audited*) sebesar Rp1.941.675.411,40 mengalami peningkatan sebesar Rp389.098.249,10 atau 20,04% dengan rincian sebagai berikut:

**Tabel 7.5 Rincian Pajak Restoran – LO**

No	Uraian	Pendapatan LO 2024	Pendapatan LO 2023	Naik/turun	%
1	Pajak Restoran dan Sejenisnya	161.827.455,00	150.904.996,00	10.922.459,00	7,24
2	Kafetaria dan sejenisnya	673.651.380,50	371.277.568,40	302.373.812,10	81,44
3	Kantin dan sejenisnya	32.848.400,00	33.368.363,00	-519.963,00	-1,56
4	Jasa Boga/ Katering	1.462.446.425,00	1.386.124.484,00	76.321.941,00	5,51
<b>Jumlah</b>		<b>2.330.773.660,50</b>	<b>1.941.675.411,40</b>	<b>389.098.249,10</b>	<b>20,04</b>

**c. Pajak Hiburan**

Rincian pendapatan Pajak Hiburan per 31 Desember 2024 sebesar Rp47.471.272,80 dan 2023 (*Audited*) sebesar Rp53.781.803,25 pada tahun 2024 mengalami penurunan sebesar Rp6.310.530,45 atau 11,73% dari tahun sebelumnya dengan rincian sebagai berikut:

**Tabel 7.6 Rincian Pajak Hiburan – LO**

No	Uraian	Pendapatan LO 2024	Pendapatan LO 2023	Naik/turun	%
1	Pagelaran Kesenian/Musik/Tari/Busana	0,00	2.600.000,00	-2.600.000,00	-100
2	Diskotik, Karaoke, Klab Malam dan sejenisnya	41.782.732,30	39.625.075,50	2.157.656,80	5,45
3	Panti Pijat, Refleksi, Mandi Uap/ Spa dan Pusat Kebugaran (fitnes center)	4.688.540,50	5.312.727,75	-624.187,25	(11,75)
4	Pertandingan Olah Raga	1.000.000,00	6.244.000,00	(5.244.000,00)	(83,98)
<b>Jumlah</b>		<b>47.471.272,80</b>	<b>53.781.803,25</b>	<b>-6.310.530,45</b>	<b>-11,73</b>

**d. Pajak Reklame**

Rincian pendapatan Pajak Reklame per 31 Desember 2024 sebesar Rp370.343.995,79 dan 2023 (*Audited*) sebesar Rp514.952.558,00. Tahun 2024 meningkat sebesar Rp144.608.562,21 atau 28,08% dari tahun 2023 dengan rincian sebagai berikut:



Tabel 7.7 Rincian Pajak Reklame – LO

No	Uraian	Pendapatan LO 2024	Pendapatan LO 2023	Naik/turun	%
1	Reklame Papan/Billboard/Videotron/Megatron	231.779.320,79	382.406.463,00	-150.627.142,21	-39,39
2	Reklame Kain	138.564.675,00	132.546.095,00	6.018.580,00	4,54
<b>Jumlah</b>		<b>370.343.995,79</b>	<b>514.952.558,00</b>	<b>-144.608.562,21</b>	<b>-28,08</b>

Pada pendapatan pajak reklame LO jika dibandingkan dengan realisasi Pendapatan Pajak Reklame LRA sebesar Rp503.980.954,68 terdapat selisih sebesar (Rp159.805.923,34) yang terdiri dari penerimaan piutang pajak reklame tahun 2023 sebesar Rp32.732.311,20, penambahan atas pengakuan piutang tahun 2024 sebesar Rp58.901.275,65 dan penerimaan pendapatan diterima dimuka atas Pajak Reklame sebesar Rp159.805.923,34

1	<b>Pendapatan pajak Reklame LRA</b>	<b>503.980.954,68</b>
2	Koreksi Tambah:	
3	Piutang Pajak reklame tahun 2024	58.901.275,65
4	<b>Sub Jumlah ( 1 – 3 )</b>	<b>562.882.230</b>
5	Koreksi Kurang:	
6	Piutang Pajak reklame tahun 2023	( 32.732.311,20)
7	Pendapatan diterima dimuka	(159.805.923,34)
8	<b>Sub Jumlah ( 6 + 7 )</b>	<b>(192.538.234,54)</b>
9	<b>Pendapatan pajak Reklame LO ( 4 – 8 )</b>	<b>370.343.995,79</b>

#### e. Pajak Penerangan Jalan Umum

Merupakan seluruh pendapatan Pajak Penerangan Jalan Umum – LO setelah disesuaikan dengan Piutang Penerangan Jalan Umum per 31 Desember 2024 sebesar Rp12.162.242.225,92 dan 2023 (*Audited*) sebesar Rp11.197.200.419,18. Tahun 2024 meningkat sebesar Rp965.041.836,74 atau 8,62% dari Tahun 2023 dengan rincian sebagai berikut:

Tabel 7.8 Rincian Pajak Penerangan Jalan – LO

No	Uraian	Pendapatan LO 2024	Pendapatan LO 2023	Naik/turun	%
1	Pajak Penerangan Jalan dihasilkan sendiri (swasta)	354.460.476,88	362.402.907,18	(7.942.430,30)	(2,19)
2	Pajak Penerangan Jalan sumber lain (PLN)	11.807.781.779,04	10.834.797.512,00	972.984.267,04	8,98
<b>Jumlah</b>		<b>12.162.242.255,92</b>	<b>11.197.200.419,18</b>	<b>965.041.836,74</b>	<b>8,62</b>

Pada pendapatan Pajak Penerangan Jalan Umum LO, jika dibandingkan dengan realisasi LRA sebesar Rp12.155.715.868,88 terdapat selisih sebesar Rp6.526.387,04 yang merupakan koreksi kurang atas penerimaan Piutang Pajak Penerangan Jalan Umum Tahun 2023 sebesar Rp28.652.490,13 dan juga mengakui piutang tahun 2024 sebesar Rp35.178.877,17.

#### f. Pajak Parkir

Merupakan seluruh pendapatan Pajak Parkir per 31 Desember 2024 sebesar Rp68.551.340,00 dan 2023 (*Audited*) sebesar Rp47.200.899,80. Tahun 2024 mengalami peningkatan sebesar Rp21.350.440,20 atau 45,23% dari Tahun 2023.



Jika dibandingkan dengan pendapatan pajak parkir Laporan Realisasi APBD sebesar Rp68.344.940,00, terdapat selisih lebih sebesar Rp206.400,00 yang merupakan penambahan atas pengakuan piutang pajak parkir tahun 2024 sebesar Rp206.400,00.

**g. Pajak Sarang Burung Walet**

Merupakan seluruh pendapatan Pajak Sarang Burung Walet per 31 Desember 2024 yang diakui sebagai pendapatan LO sebesar Rp26.016.960,00 dan 2023 (*Audited*) sebesar Rp33.505.000,00 menurun sebesar (Rp7.488.040,00) atau (22,35%).

**h. Pajak Mineral Bukan Logam dan Batuan**

Merupakan seluruh pendapatan Pajak MBLB per 31 Desember 2024 sebesar Rp1.300.934.591,25 dan 2023 (*Audited*) sebesar Rp1.008.172.937,02. Tahun 2023 mengalami kenaikan sebesar Rp292.761.654,23 atau 29,04% dari Tahun 2023 dengan rincian sebagai berikut:

**Tabel 7.9 Rincian Pajak Mineral Bukan Logam dan Batuan**

No	Uraian	Pendapatan LO 2024	Pendapatan LO 2023	Naik/turun	%
1	Pajak Pasir dan Kerikil	395.663.519,25	559.060.067,02	(163.396.547,77)	(29,23)
2	Pajak Tanah Serap (Fullers Earth)	905.271.072,00	449.112.870,00	456.158.202,00	101,57
<b>Jumlah</b>		<b>1.300.934.591,25</b>	<b>1.008.172.937,02</b>	<b>292.761.654,23</b>	<b>29,04</b>

Pendapatan Mineral Bukan Logam LO jika dibandingkan dengan pendapatan Mineral Bukan Logam dalam LRA Tahun 2024 terdapat selisih sebesar Rp73.736,34 merupakan piutang Pajak Mineral tahun 2024.

**i. Pajak Bumi dan Bangunan Perdesaan dan Perkotaan**

Pendapatan Pajak Bumi dan Bangunan Perdesaan dan Perkotaan (PBB-P2) per 31 Desember 2024 sebesar Rp1.668.387.266,00 merupakan seluruh pendapatan PBB-P2 yang diakui sebagai pendapatan LO setelah disesuaikan dengan piutang tahun 2024 sebesar Rp287.776.439,00 dan piutang tahun 2023 sebesar Rp115.509.042,00 dan tahun 2023 sebesar Rp1.725.326.600,04. Dibandingkan dengan tahun 2023, PBB-P2- LO tahun 2024 mengalami penurunan sebesar (Rp56.939.334,04) atau (3,30%).

Realisasi Pendapatan Pajak PBB LRA	1.535.119.869,00
Koreksi atas Pelunasan Piutang Pajak PBB Tahun 2024	(115.509.042,00)
Penambahan Piutang tahun 2024	248.776.439,00
<b>Pendapatan Pajak PBB LO Tahun 2024</b>	<b>1.668.387.266,00</b>

**j. Pajak Bea Perolehan Hak atas Tanah dan Bangunan**

Merupakan seluruh pendapatan Pajak atas Bea Perolehan Hak atas Tanah dan Bangunan (BPHTB) per 31 Desember 2024 yang diakui sebagai pendapatan LO sebesar Rp7.931.788.492,00 dan 2023 (*Audited*) sebesar Rp1.408.156.407,00. Jika dibandingkan dengan tahun 2023, pendapatan pajak BPHTB mengalami kenaikan sebesar Rp6.523.632.085,00 atau 463,27%.

**5.4.1.1.2 Pendapatan Retribusi Daerah – LO**

Merupakan seluruh pendapatan dan piutang yang diakui sebagai Pendapatan Retribusi Daerah- LO 2024 sebesar Rp Rp6.899.180.489,00 dan 2023 (*Audited*) sebesar Rp5.899.561.760,00. Jika dibandingkan dengan tahun 2023, total Pendapatan Retribusi



Daerah – LO tahun 2023 mengalami kenaikan sebesar Rp999.618.729,00 atau 16,94% dengan rincian sebagai berikut:

**Tabel 7.10 Rincian Pendapatan Retribusi Daerah – LO**

NO.	URAIAN	TAHUN 2024	TAHUN 2023	NAIK/TURUN	%
1	2	3	4	5	6
	<b>Retribusi Jasa Umum -LO</b>				
1	Retribusi Pelayanan Kesehatan di Puskesmas	5.645.025.790,00	4.608.736.060,00	1.036.289.730,00	22,49
2	Retribusi Pelayanan Kesehatan di Rumah Sakit Umum Daerah	19.931.337,00		19.931.337,00	
3	Retribusi Pelayanan Persampahan/Kebersihan	77.940.000,00	70.000.000,00	7.940.000,00	11,34
4	Retribusi Penyediaan Pelayanan Parkir di Tepi Jalan Umum	46.308.000,00	40.544.000,00	5.764.000,00	14,22
5	Retribusi Los		610.000,00	(610.000,00)	(100,00)
6	Retribusi Kios	361.912.800,00	380.029.200,00	(18.116.400,00)	(4,77)
7	Retribusi Pengujian Kendaraan Bermotor		13.049.000,00	(13.049.000,00)	(100,00)
8	Retribusi Pelayanan Pengujian Alat-Alat Ukur, Takar, Timbang, dan Perlengkapannya		54.140.000,00	(54.140.000,00)	(100,00)
	<b>Retribusi Jasa Usaha - LO</b>				
9	Retribusi Penyewaan Bangunan	79.025.000,00		79.025.000,00	
10	Retribusi Pemakaian Laboratorium	100.690.000,00	32.865.000,00	67.825.000,00	206,37
11	Retribusi Pemakaian Ruangan		39.280.000,00	(39.280.000,00)	(100,00)
12	Retribusi Penyediaan Fasilitas Pasar/Pertokoan yang Dikontrakkan			-	
13	Retribusi Penyediaan Tempat Pelelangan	52.250.000,00	57.500.000,00	(5.250.000,00)	(9,13)
14	Retribusi Pelayanan Penyediaan Fasilitas Lainnya di Lingkungan Terminal		6.705.000,00	(6.705.000,00)	(100,00)
15	Retribusi Pelayanan Tempat Khusus Parkir	7.956.000,00		7.956.000,00	
16	Retribusi Pelayanan Tempat Penginapan/ Pesanggrahan/Vila	238.295.000,00	208.920.000,00	29.375.000,00	14,06
17	Retribusi Pelayanan Kepelabuhanan	37.195.000,00	36.124.000,00	1.071.000,00	2,96
18	Retribusi Pelayanan Tempat Rekreasi dan Olahraga		64.250.000,00	(64.250.000,00)	(100,00)
19	Retribusi Pelayanan Penyeberangan Orang		5.750.000,00	(5.750.000,00)	(100,00)
20	Retribusi Penjualan Produksi hasil Usaha Daerah berupa Bibit atau Benih Ikan	173.000.000,00	201.170.000,00	(28.170.000,00)	(14,00)
21	Retribusi Izin Trayek untuk Menyediakan Pelayanan Angkutan Umum		1.400.000,00	(1.400.000,00)	(100,00)
22	Retribusi Persetujuan Bangunan Gedung	59.651.562,00	78.489.500,00	(18.837.938,00)	(24,00)
<b>JUMLAH PENDAPATAN RETIBUSI - LO</b>		<b>6.899.180.489,00</b>	<b>5.899.561.760,00</b>	<b>999.618.729,00</b>	<b>16,94</b>

Penjelasan rincian pendapatan Retribusi Daerah-LO adalah sebagai berikut:

**a. Retribusi Pelayanan Kesehatan**

Adalah seluruh pendapatan retribusi jasa pelayanan kesehatan di Puskesmas dan Rumah Sakit Umum Daerah yang diakui sebagai pendapatan Retribusi Daerah-LO per 31 Desember 2024 sebesar Rp5.664.957.127,00 dan 2023 (*Audited*) sebesar Rp4.616.901.060,00. Jika dibandingkan dengan tahun 2023, pendapatan retribusi pelayanan kesehatan tahun 2024 meningkat sebesar **Rp1.048.056.067,00** atau 22,70% dengan. Rincian Retribusi Pelayanan Kesehatan dengan uraian sebagai berikut:

**Tabel 7.11 Rincian Pendapatan Retribusi Pelayanan Kesehatan – LO**

No	Uraian	Pendapatan LO 2024	Pendapatan LO 2023	Naik/turun	%
2	Retribusi Pelayanan Kesehatan di Puskesmas-LO	5.645.025.790,00	<b>4.616.901.060,00</b>	1.028.124.730,00	22,27
1	Retribusi Pelayanan Kesehatan di Rumah Sakit Umum Daerah-LO	19.931.337,00	0	19.931.337,00	0,00
<b>Jumlah</b>		<b>5.664.957.127,00</b>	<b>4.616.901.060,00</b>	<b>1.048.056.067,00</b>	<b>22,70</b>

Jika dibandingkan dengan realisasi Laporan Realisasi Anggaran pada pendapatan retribusi pelayanan Kesehatan khususnya retribusi pelayanan Kesehatan di Puskesmas, terdapat selisih sebesar Rp1.215.302,00 merupakan kurang catat pendapatan Kas Bendahara Penerimaan Puskesmas atas Retribusi 2024 yang disetor di tahun 2025

**b. Retribusi Pelayanan Persampahan/Kebersihan**

Merupakan seluruh pendapatan Retribusi Pelayanan Persampahan/Kebersihan-LO per 31 Desember 2024 sebesar Rp77.940.000,00 dan 2023 (*Audited*) sebesar Rp70.000.000,00. Peningkatan Pendapatan Retribusi Pelayanan Persampahan/Kebersihan tahun 2024 dibandingkan tahun 2023 adalah sebesar Rp7.940.000,00 atau sebesar 11,34%.

**c. Retribusi Pelayanan Parkir Tepi Jalan Umum**

Merupakan seluruh Pendapatan Retribusi Parkir Tepi Jalan Umum per 31 Desember 2024 yang diakui sebagai pendapatan LO sebesar Rp46.308.000,00 dan 2023 (*Audited*) sebesar Rp40.544.000,00. Tahun 2024 mengalami kenaikan sebesar Rp5.764.000,00 atau 14,22% dari tahun 2023.

**d. Retribusi Pasar Grosir/ Pertokoan**

Merupakan seluruh pendapatan Retribusi Sewa Kios Dan Los per 31 Desember 2024 yang diakui sebagai pendapatan Retribusi Pelayanan Pasar LO sebesar Rp361.912.800,00 dan 2023 (*Audited*) sebesar Rp380.639.200,00. tahun 2024 mengalami penurunan sebesar (Rp18.726.400,00) atau (4,92%).

**e. Retribusi Pengujian Kendaraan Bermotor**

Merupakan seluruh pendapatan pengujian kendaraan bermotor per 31 Desember 2024 yang diakui sebagai pendapatan LO sebesar Rp0,00 dan 2023 (*Audited*)



sebesar Rp13.049.000,00. Jika dibandingkan dengan tahun 2024, pendapatan pengujian kendaraan bermotor tahun 2024 mengalami penurunan sebesar (Rp13.049.000,00) atau (100%) dari tahun 2023.

**f. Retribusi Pelayanan Pengujian Alat-Alat Ukur, Takar, Timbang, dan Perlengkapannya**

Merupakan seluruh pendapatan pelayanan tera ulang per 31 Desember 2024 sebesar Rp0,00 dan tahun 2023 (*Audited*) sebesar Rp54.140.000,00. Jika tahun 2024 dibandingkan dengan tahun 2023 terdapat penurunan sebesar (Rp54.140.000,00) atau (100%) dari tahun 2023.

**g. Retribusi Pemakaian Kekayaan Daerah**

Merupakan seluruh pendapatan retribusi pemakaian kekayaan daerah yang diakui sebagai bagian dari pendapatan retribusi-LO per 31 Desember 2024 sebesar Rp179.715.000,00 dan 2023 (*Audited*) sebesar Rp72.145.000,00. Jika dibandingkan dengan tahun 2024 mengalami kenaikan sebesar Rp1407.570.000,00 atau 149,10% dengan rincian sebagai berikut:

**Tabel 7.12 Rincian Pendapatan Retribusi Pemakaian Kekayaan Daerah – LO**

No	Uraian	Pendapatan LO 2024	Pendapatan LO 2023	Naik/turun	%
1	Retribusi Penyewaan Bangunan	79.025.000,00	0	79.025.000,00	0
2	Retribusi Penyewaan Tanah		0	0,00	0
3	Retribusi Pemakaian Laboratorium	100.690.000,00	32.865.000,00	67.825.000,00	206,37
4	Retribusi Pemakaian Ruangan		39.280.000,00	-39.280.000,00	-
	<b>Jumlah Retribusi Pemakaian Kekayaan Daerah</b>	<b>179.715.000,00</b>	<b>72.145.000,00</b>	<b>107.570.000,00</b>	<b>149,10</b>

**h. Retribusi Penyediaan Tempat Pelelangan**

Merupakan seluruh pendapatan Retribusi Penyediaan Tempat Pelelangan per 31 Desember 2024 yang diakui sebagai bagian dari pendapatan retribusi daerah LO sebesar Rp52.250.000,00 dan 2023 (*Audited*) sebesar Rp57.500.000,00. Tahun 2024, pendapatan Retribusi Penyediaan Tempat Pelelangan – LO mengalami penurunan sebesar (Rp5.250.000,00) atau (9,13%) dari tahun 2023.

**i. Retribusi Pelayanan Penyediaan Fasilitas Lainnya di Lingkungan Terminal**

Merupakan seluruh pendapatan retribusi terminal per 31 Desember 2024 yang diakui sebagai bagian dari pendapatan retribusi daerah LO sebesar Rp0,00 dan 2023 (*Audited*) sebesar Rp6.705.000,00. Tahun 2024, pendapatan retribusi terminal – LO mengalami penurunan sebesar (Rp6.705.000,00) atau (100%) dari tahun 2023.

**j. Retribusi Parkir**

Merupakan seluruh pendapatan retribusi terminal per 31 Desember 2024 yang diakui sebagai bagian dari pendapatan retribusi daerah LO sebesar Rp7.956.000,00 dan 2023 (*Audited*) sebesar Rp0,00. Tahun 2024, pendapatan retribusi terminal – LO mengalami kenaikan sebesar Rp7.956.000,00 atau 100% dari tahun 2023.

**k. Retribusi Tempat Penginapan/Pesanggrahan/Villa**

Merupakan seluruh Pendapatan Retribusi Tempat Penginapan/ Pesanggrahan/Vila per 31 Desember 2024 sebesar Rp238.295.000,00 dan tahun 2023 (Audited) sebesar Rp208.920.000,00. Tahun 2024 mengalami kenaikan sebesar Rp29.375.000,00 atau 14,06% dibandingkan dengan tahun 2023.

**l. Retribusi Pelayanan Kepelabuhanan**

Merupakan seluruh pendapatan retribusi pelayanan kepelabuhanan per 31 Desember 2024 yang diakui sebagai bagian dari pendapatan retribusi LO sebesar Rp37.195.000,00 dan 2023 (Audited) sebesar Rp36.124.000,00. Tahun 2024 mengalami peningkatan sebesar Rp1.071.000,00 atau 2,96% dibandingkan dengan tahun 2023.

**m. Retribusi Pelayanan Tempat Rekreasi dan Olah Raga**

Merupakan seluruh Pendapatan Pelayanan Tempat Rekreasi dan Olah Raga per 31 Desember 2024 sebesar Rp0,00 dan tahun 2023 (Audited) sebesar Rp64.250.000,00. Tahun 2023 mengalami penurunan sebesar Rp64.250.000,00 atau 100% dibandingkan dengan tahun 2023.

**n. Retribusi Penyeberangan Air**

Adalah seluruh pendapatan Retribusi Penyeberangan Air per 31 Desember 2024 yang diakui sebagai bagian dari pendapatan retribusi daerah LO sebesar Rp0,00 dan tahun 2023 (Audited) sebesar Rp5.750.000,00. Tahun 2024 pendapatan Retribusi Penyeberangan Air mengalami penurunan sebesar Rp5.750.000,00 atau (100%) dibandingkan dengan tahun 2023.

**o. Retribusi Penjualan Produksi Hasil Usaha Daerah berupa Bibit atau Benih Ikan**

Adalah seluruh pendapatan Retribusi Izin Penjualan Produksi Hasil Usaha Daerah berupa bibit atau benih ikan per 31 Desember 2024 yang diakui sebagai bagian dari pendapatan retribusi daerah LO sebesar Rp173.000.000,00 dan tahun 2023 (Audited) sebesar Rp201.170.000,00. Tahun 2024 pendapatan Retribusi Izin Penjualan Produksi Hasil Usaha Daerah mengalami penurunan sebesar (Rp28.170.000,00) atau (14,00%) dibandingkan dengan tahun 2023.

**p. Retribusi Persetujuan Gedung**

Merupakan seluruh pendapatan retribusi Persetujuan Gedung per 31 Desember 2024 yang diakui sebagai bagian dari pendapatan retribusi daerah LO sebesar Rp59.651.562,00 dan tahun 2023 (Audited) sebesar Rp78.489.500,00. Tahun 2024 pendapatan Retribusi Persetujuan Gedung mengalami penurunan sebesar (Rp18.837.938,00) atau (24,00%) dibandingkan dengan tahun 2023.

**q. Retribusi Izin Trayek**

Adalah seluruh pendapatan Retribusi Izin Trayek angkutan umum per 31 Desember 2024 yang diakui sebagai bagian dari pendapatan retribusi daerah LO sebesar Rp0,00 dan tahun 2023 (Audited) sebesar Rp1.400.000,00. Tahun 2024 pendapatan Retribusi Izin Trayek mengalami penurunan sebesar Rp1.400.000,00 atau (100%) dibandingkan dengan tahun 2023.



#### 5.4.1.1.3 Pendapatan Hasil Pengelolaan Kekayaan Daerah yang Dipisahkan – LO

Pendapatan Hasil Pengelolaan Kekayaan Daerah yang Dipisahkan - LO merupakan seluruh pendapatan dari hasil pengelolaan kekayaan daerah yang dipisahkan per 31 Desember 2024 yang diakui sebagai pendapatan daerah sebesar Rp16.881.281.349,76 dan 2023 (*Audited*) sebesar Rp 17.469.034.435,62. Jika dibandingkan dengan tahun 2023, total Pendapatan Hasil Pengelolaan Kekayaan Daerah yang Dipisahkan - LO tahun 2023 mengalami penurunan sebesar (Rp587.753.085,86) atau (3,36%) dengan rincian sebagai berikut:

**Tabel 7.13 Rincian Pendapatan Hasil Pengelolaan Kekayaan Daerah yang Dipisahkan – LO**

No	Uraian	Pendapatan LO 2024	Pendapatan LO 2023	Naik/turun	%
1	PT. Bank Kalbar (Deviden dari penyertaan modal)	16.881.281.349,76	17.226.376.430,00	(345.095.080,24)	(2,00)
2	Hasil Tagihan Collection Kredit AMU Bank Kalbar	0,00	13.803.915,62	(13.803.915,62)	(100)
3	Deviden Tahun Buku 2022 PT. Jamkrida	0,00	144.784.250,00	(144.784.250,00)	(100)
4	Bagi Hasil Laba Perumda Tirta Uncak Kapuas	0,00	84.069.840,00	(84.069.840,00)	(100)
<b>Jumlah</b>		<b>16.881.281.349,76</b>	<b>17.469.034.435,62</b>	<b>(587.753.085,86)</b>	<b>-3,36</b>

#### 5.4.1.1.4 Lain-Lain PAD yang Sah - LO

Merupakan seluruh pendapatan Lain-Lain PAD yang Sah yang diakui sebagai bagian dari Pendapatan Daerah Per 31 Desember 2024 sebesar Rp40.714.375.918,41 dan tahun2023 sebesar Rp35.673.068.828,87 yaitu meningkat sebesar Rp5.041.307.089,54 atau 14,13% dari Tahun 2023, dengan rincian dengan berikut:

**Tabel 7.14 Rincian Lain-Lain PAD yang Sah – LO**

No.	URAIAN	Total Realisasi LRA	Total Koreksi Pengakuan Piutang 2023	Total Koreksi Pengakuan Piutang 2024	Total Pendapatan Lain-Lain PAD yang Sah – LO
1	Hasil Penjualan Alat Angkutan	47.971.800,00	-	-	47.971.800,00
2	Hasil Penjualan Bangunan Gedung-Bangunan Gedung Tempat Kerja-Bangunan Gedung Kantor	138.220.000,00	-	-	138.220.000,00
3	Hasil Penjualan Tugu Titik Kontrol/Pasti-Tugu/ Tanda Batas-Pagar	947.000,00	-	-	947.000,00
4	Hasil Penjualan Aset Lain- Lain-Aset Lain-Lain-Aset Rusak Berat/Usang.	28.031.000,00	-	-	28.031.000,00
5	Hasil Sewa BMD	188.939.150,32	-	-	188.939.150,32
6	Jasa Giro pada Kas Daerah	1.222.617.890,60	-	-	1.222.617.890,60
7	Jasa Giro pada Kas di Bendahara	275.757.965,45	-	-	275.757.965,45
8	Jasa Giro pada Rekening Dana Cadangan	107.998.714,36	-	-	107.998.714,36
9	Jasa Giro pada Rekening Dana BOSP	168.710,45	-	-	168.710,45
10	Pendapatan Bunga atas Penempatan Uang Pemerintah Daerah	1.488.872.595,11	-	-	1.488.872.595,11
11	Pendapatan Denda atas Keterlambatan Pelaksanaan Pekerjaan	54.929.043,24	-	-	54.929.043,24
12	Pendapatan Denda PBBP2	14.658.242,00	-	-	14.658.242,00



No.	URAIAN	Total Realisasi LRA	Total Koreksi Pengakuan Piutang 2023	Total Koreksi Pengakuan Piutang 2024	Total Pendapatan Lain-Lain PAD yang Sah – LO
13	Pendapatan dari Pengembalian Kelebihan Pembayaran Gaji dan Tunjangan	545.758.177,22	(12.200.000,00)	42.715.800,00	576.273.977,22
14	Pendapatan dari Pengembalian Kelebihan Pembayaran Perjalanan Dinas Dalam Negeri- Perjalanan Dinas Biasa	102.422.000,00	-	-	102.422.000,00
15	Pendapatan dari Pengembalian Kelebihan Pembayaran Perjalanan Dinas Dalam Negeri- Perjalanan Dinas Dalam Kota	39.628.000,00	-	-	39.628.000,00
16	Pendapatan dari Pengembalian Kelebihan Pembayaran Beban Gaji Pokok ASN-Gaji Pokok PNS	81.492.865,00	-	-	81.492.865,00
17	Pendapatan dari Pengembalian Kelebihan Pembayaran Beban Tambahan Penghasilan berdasarkan Beban Kerja ASN-Tambahan Penghasilan berdasarkan Beban Kerja PNS	18.506.335,36	-	-	18.506.335,36
18	Pendapatan dari Pengembalian Kelebihan Pembayaran Beban Tambahan Penghasilan berdasarkan Beban Kerja ASN-Tambahan Penghasilan berdasarkan Beban Kerja PPPK	1.285.450,00	-	-	1.285.450,00
19	Pendapatan dari Pengembalian Kelebihan Pembayaran Beban Tambahan Penghasilan berdasarkan Kelangkaan Profesi ASN-Tambahan Penghasilan berdasarkan Kelangkaan Profesi PNS	720.000,00	-	-	720.000,00
20	Pendapatan dari Pengembalian Kelebihan Pembayaran Beban Tunjangan Khusus Guru (TKG) PNSD-TKG PNSD	7.351.290,00	-	-	7.351.290,00
21	Pendapatan dari Pengembalian Kelebihan Pembayaran Beban Tunjangan Komunikasi Intensif Pimpinan dan Anggota DPRD-Tunjangan Komunikasi Intensif Pimpinan dan Anggota DPRD	455.450.000,00	-	-	455.450.000,00
22	Pendapatan dari Pengembalian Kelebihan Pembayaran Beban Tunjangan Reses DPRD- Tunjangan Reses DPRD	72.900.000,00	-	-	72.900.000,00
23	Pendapatan dari Pengembalian Kelebihan Pembayaran Belanja Barang Pakai Habis-Alat/Bahan untuk Kegiatan Kantor-Alat Tulis Kantor	12.000,00	-	-	12.000,00
24	Pendapatan dari Pengembalian Kelebihan Pembayaran Belanja Jasa Kantor-Honorarium Narasumber atau Pembahas, Moderator, Pembawa Acara, dan Panitia	66.037.500,00	-	-	66.037.500,00
25	Pendapatan dari Pengembalian Kelebihan Pembayaran Belanja Jasa Konsultansi Non Konstruksi-Jasa Konsultansi Berorientasi Layanan-Jasa Studi Penelitian dan Bantuan Teknik	2.104.423.500,00	-	-	2.104.423.500,00
26	Pendapatan dari Pengembalian Kelebihan Pembayaran Belanja Modal Bangunan Gedung Tempat Kerja-Bangunan Gedung Kantor	4.099.278.512,85	-	-	4.099.278.512,85



No.	URAIAN	Total Realisasi LRA	Total Koreksi Pengakuan Piutang 2023	Total Koreksi Pengakuan Piutang 2024	Total Pendapatan Lain-Lain PAD yang Sah – LO
27	Pendapatan dari Pengembalian Kelebihan Pembayaran Belanja Modal Bangunan Gedung Tempat Kerja-Bangunan Gedung Tempat Pendidikan	356.453.332,72	-	-	356.453.332,72
28	Pendapatan dari Pengembalian Kelebihan Pembayaran Belanja Modal Jalan-Jalan Kabupaten	257.323.088,55	-	-	257.323.088,55
29	Pendapatan BLUD dari Jasa Layanan	29.986.654.966,18	(3.361.237.974,00)	2.280.288.963,00	28.872.926.017,63
30	Pendapatan BLUD dari Jasa Giro	32.779.937,55	-	-	32.779.937,55
<b>Jumlah</b>		<b>41.797.589.066,96</b>	<b>(3.373.437.974,00)</b>	<b>2.323.004.763,00</b>	<b>40.714.375.918,41</b>

Penjelasan atas koreksi pendapatan Lain-lain PAD Yang Sah dengan uraian sebagai berikut:

1	Realisasi Pendapatan lain-lain PAD Yang Sah BKAD	41.764.809.129,41
2	<b>Koreksi Tambah:</b>	
3	Piutang 2024 Lain-lain PAD Yang Sah pada BKAD	42.715.800,00
4	Piutang 2024 Lain-lain PAD Yang Sah pada BLUD dr. Achmad Diponegoro	2.280.288.963,00
5	<b>Sub Total (3+4)</b>	2.323.004.763,00
6	<b>Koreksi Kurang:</b>	
7	Piutang Lain-lain PAD Yang Sah Tahun 2023 pada BKAD	(12.200.000,00)
8	Pembayaran Piutang Lain-lain PAD Yang Sah Tahun 2023 pada BLUD dr. Achmad Diponegoro	(3.277.846.000,00)
9	Koreksi atas piutang Lain-lain PAD Yang Sah Tahun 2023 pada BLUD dr. Achmad Diponegoro	(83.391.974,00)
10	<b>Sub Total (7 s/d 9)</b>	(3.373.437.974,00)
11	<b>Pendapatan Lain-Lain PAD yang Sah LO (1 + 5 + 10)</b>	40.714.375.918,41

#### 5.4.1.2 PENDAPATAN TRANSFER – LO

Pendapatan Transfer – LO adalah seluruh pendapatan transfer dari Pemerintah Pusat dan Pemerintah Provinsi per 31 Desember 2024 sebesar Rp 1.449.940.276.400,00 dan per 31 Desember 2023 (*Audited*) sebesar Rp1.400.976.476.820,99. Jika dibandingkan dengan tahun 2023, pendapatan transfer dari Pemerintah Pusat dan Pemerintah Provinsi pada Kabupaten Kapuas Hulu tahun 2024 mengalami peningkatan sebesar Rp48.963.799.579,01 atau 3,49% dari tahun 2023 dengan rincian sebagai berikut:

**Tabel 7.15 Rincian Pendapatan Transfer – LO**

No	Uraian	2024	2023	Turun/Naik	%
<b>1</b>	<b>Pendapatan Transfer Pemerintah Pusat –</b>	<b>1.391.139.202.537,00</b>	<b>1.288.771.549.405,00</b>	<b>102.367.653.132,00</b>	<b>7,94</b>
a	Bagi Hasil Pajak – LO	21.041.176.390,00	24.855.935.825,00	(3.814.759.435,00)	(15,35)
b	Bagi Hasil Bukan Pajak/Sumber Daya Alam –	71.890.182.000,00	88.880.427.000,00	(16.990.245.000,00)	(19,12)
c	Dana Alokasi Umum (DAU) – LO	997.502.079.545,00	924.278.715.000,00	73.223.364.545,00	7,92
d	Dana Alokasi Khusus (DAK)- LO	300.705.764.602,00	250.756.471.580,00	49.949.293.022,00	19,92
<b>2</b>	<b>Pendapatan Transfer Pemerintah Pusat - Lainnya</b>	<b>7.042.841.000,0</b>	<b>-</b>	<b>7.042.841.000,00</b>	<b>100,00</b>
a	Dana Insentif Desa (DID)	0	0	0	-



No	Uraian	2024	2023	Turun/Naik	%
b	Dana Desa	0	0	0	-
c	Dana Insentif Fiskal	7.042.841.000,00	0	7.042.841.000,00	-
<b>3</b>	<b>Transfer Pemerintah Provinsi</b>	<b>51.758.232.863,00</b>	<b>112.204.927.415,99</b>	<b>(60.446.694.552,99)</b>	<b>(53,87)</b>
a.	Pendapatan Bagi Hasil Pajak	50.177.619.863,00	60.865.177.460,99	(10.687.557.597,99)	(17,56)
b.	Bantuan Keuangan	1.580.613.000,00	51.339.749.955,00	(49.759.136.955,00)	(96,92)
<b>Jumlah Pendapatan Transfer</b>		<b>1.449.940.276.400,00</b>	<b>1.400.976.476.820,99</b>	<b>48.963.799.579,01</b>	<b>3,49</b>

#### 5.4.1.2.1 Pendapatan Transfer Pemerintah Pusat - Dana Perimbangan -LO

Penjelasan selisih Pendapatan Transfer antara realisasi LRA dengan Laporan Operasional dengan uraian sebagai berikut:

**Tabel 7.16 Koreksi Pendapatan Transfer Pusat-LO**

No	Uraian	Realisasi LRA	Koreksi atas TDF dan Piutang 2024	Koreksi atas Penerimaan TDF dan Piutang 2023 dan Dana Desa	Pendapatan LO
<b>1</b>	<b>Pendapatan Transfer Pemerintah Pusat –LO</b>	<b>1.409.378.926.537,00</b>	<b>5.036.117.000,00</b>	<b>(23.275.841.000,00)</b>	<b>1.391.139.202.537,00</b>
a	Bagi Hasil Pajak – LO	24.307.680.390,00	5.036.117.000,00	(23.275.841.000,00)	6.067.956.390,00
b	Bagi Hasil Bukan Pajak/ Sumber Daya Alam – LO	86.863.402.000,00			86.863.402.000,00
c	Dana Alokasi Umum (DAU) – LO	997.502.079.545,00			997.502.079.545,00
d	Dana Alokasi Khusus (DAK)- LO	300.705.764.602,00			300.705.956.116,24

Rincian koreksi atas pendapatan transfer sebagaimana tabel di bawah:

**Tabel 7.17 Rincian Koreksi Pendapatan Transfer Pusat-LO**

No	Uraian	Realisasi LRA	Koreksi atas Penerimaan TDF dan Piutang 2023 dan Dana Desa	Koreksi atas TDF dan Piutang 2024	Pendapatan LO
<b>1</b>	<b>Dana Transfer Umum-Dana Bagi Hasil (DBH)</b>	<b>111.171.082.390,00</b>	<b>(23.275.841.000,00)</b>	<b>5.036.117.000,00</b>	<b>92.931.358.390,00</b>
a	DBH Pajak Bumi dan Bangunan	17.245.300.000,00	2.532.087.000,00		14.713.213.000,00
b	DBH PPh Pasal 21	6.758.839.000,00	1.249.433.000,00	471.862.000,00	5.981.268.000,00
c	DBH PPh Pasal 25 dan Pasal 29/WPOPDN	281.923.000,00	7.831.000,00	50.303.000,00	324.395.000,00
d	DBH Cukai Hasil Tembakau (CHT)	21.618.390,00		682.000,00	22.300.390,00
e	DBH Sumber Daya Alam (SDA) Mineral dan Batubara-LandrentBatubara- Landrent	44.671.000,00	37.339.000,00	63.235.000,00	70.567.000,00
f	Dana Bagi Hasil (DBH) Sumber Daya Alam (SDA) Mineral dan Batubara-Royalty	70.025.038.000,00	19.311.885.000,00	4.450.035.000,00	55.163.188.000,00
g	DBH Sumber Daya Alam (SDA) Kehutanan- Provisi Sumber Daya Hutan (PSDH)	1.702.448.000,00	137.266.000,00		1.565.182.000,00
h	DBH Sumber Daya Alam (SDA) Kehutanan-Iuran Izin saha Pemanfaatan Hutan (IIUPH)	476.602.000,00			476.602.000,00
i	DBH Sumber Daya Alam (SDA) Perikanan	1.167.186.000,00			1.167.186.000,00
j	DBH Sawit	13.447.457.000,00			13.447.457.000,00
<b>2</b>	<b>Dana Transfer Umum-Dana Alokasi Umum (DAU)</b>	<b>997.502.079.545,00</b>			<b>997.502.079.545,00</b>
a	DAU	752.731.260.000,00			752.731.260.000,00
b	DAU Tambahan Dukungan Pendanaan Kelurahan	800.000.000,00			800.000.000,00
c	DAU Tambahan Dukungan Pendanaan atas Kebijakan Penggajian Pegawai Pemerintah dengan Perjanjian Kerja	54.196.575.545,00			54.196.575.545,00
d	DAU yang Ditentukan Penggunaannya Bidang Pendidikan	116.229.017.000,00			116.229.017.000,00
e	DAU yang Ditentukan Penggunaannya Bidang Kesehatan	18.641.161.000,00			18.641.161.000,00



No	Uraian	Realisasi LRA	Koreksi atas Penerimaan TDF dan Piutang 2023 dan Dana Desa	Koreksi atas TDF dan Piutang 2024	Pendapatan LO
f	DAU yang Ditentukan Penggunaannya Bidang Pekerjaan Umum	54.904.066.000,00			54.904.066.000,00
3	<b>Dana Transfer Khusus-Dana Alokasi Khusus (DAK) Fisik</b>	<b>144.413.509.665,00</b>			<b>144.413.509.665,00</b>
a	DAK Fisik-Bidang Pendidikan-Reguler-PAUD	676.100.000,00			676.100.000,00
b	DAK Fisik-Bidang Pendidikan-Reguler-SD	8.889.058.000,00			8.889.058.000,00
c	DAK Fisik-Bidang Pendidikan-Reguler-SMP	6.265.787.000,00			6.265.787.000,00
d	DAK Fisik-Bidang Pertanian-Penugasan-Pembangunan/Renovasi Sarana dan Prasarana Fisik Dasar Pembangunan Pertanian	1.070.950.000,00			1.070.950.000,00
e	DAK Fisik-Bidang Kelautan dan Perikanan-Penugasan	2.289.405.556,00			2.289.405.556,00
f	DAK Fisik-Bidang Jalan-Penugasan-Jalan	89.209.428.510,00			89.209.428.510,00
g	DAK Fisik-Bidang Air Minum-Penugasan	9.894.052.000,00			9.894.052.000,00
h	DAK Fisik-Bidang Sanitasi-Penugasan	7.626.245.997,00			7.626.245.997,00
i	DAK Fisik-Bidang Irigasi-Penugasan	4.304.819.864,00			4.304.819.864,00
j	DAK Fisik-Bidang Transportasi Perdesaan-Afirmasi	465.845.180,00			465.845.180,00
k	DAK Fisik-Bidang Kesehatan dan KB-Penugasan-Keluarga Berencana	1.664.600.870,00			1.664.600.870,00
l	DAK Fisik-Bidang Kesehatan dan KB-Reguler-Penguatan Sistem Kesehatan	707.940.900,00			707.940.900,00
m	DAK Fisik-Bidang Kesehatan dan KB-Reguler-Penguatan Sistem Kesehatan	4.781.785.500,00			4.781.785.500,00
n	DAK Fisik-Bidang Transportasi Perdesaan-Penugasan	1.489.250.000,00			1.489.250.000,00
o	DAK Fisik-Bidang Kesehatan-Penguatan Penurunan Angka Kematian Ibu, Bayi, dan Intervensi Stunting	2.579.240.288,00			2.579.240.288,00
p	DAK Fisik-Bidang Pertanian-Tematik Penguatan Kawasan Sentra Produksi Pangan (Pertanian, Perikanan, dan Hewani)	2.499.000.000,00			2.499.000.000,00
4	<b>Dana Transfer Khusus-Dana Alokasi Khusus (DAK) Non Fisik</b>	<b>156.292.254.937,00</b>			<b>156.292.254.937,00</b>
a	DAK Non Fisik-TPG PNSD	54.239.105.000,00			54.239.105.000,00
b	DAK Non Fisik-Tamsil Guru PNSD	3.256.563.000,00			3.256.563.000,00
c	DAK Non Fisik-TKG PNSD	12.097.643.000,00			12.097.643.000,00
d	DAK Non Fisik-Fasilitas Penanaman Modal	591.097.200,00			591.097.200,00
e	DAK Non Fisik-BOKB-KB	3.450.263.800,00			3.450.263.800,00
f	DAK Non Fisik-Dana Ketahanan Pangan dan Pertanian	227.500.000,00			227.500.000,00
g	DAK Non Fisik Dana Ketahanan Pangan dan Pertanian	227.144.500,00			227.144.500,00
h	DAK Non Fisik-Dana BOSP-BOS Reguler	52.009.054.653,00			52.009.054.653,00
i	DAK Non Fisik-Dana BOSP-BOS Kinerja	2.240.000.000,00			2.240.000.000,00
j	DAK Non Fisik-Dana BOSP-BOP PAUD Reguler	4.056.250.800,00			4.056.250.800,00
k	DAK Non Fisik-Dana BOSP-BOP Kesetaraan Reguler	723.920.000,00			723.920.000,00
l	DAK Non Fisik-Dana BOSP-BOP Kesetaraan Kinerja	45.000.000,00			45.000.000,00
m	DAK Non Fisik-Dana BOK-BOK Dinas-BOK Kabupaten/Kota	2.648.637.843,00			2.648.637.843,00
n	DAK Non Fisik-Dana BOK-BOK Puskesmas	20.480.075.141,00			20.480.075.141,00
<b>PENDAPATAN TRANSFER PEMERINTAH PUSAT LO</b>		<b>1.409.378.926.537,00</b>	<b>(23.275.841.000,00)</b>	<b>5.036.117.000,00</b>	<b>1.391.139.202.537,00</b>

Koreksi Pendapatan Transfer Pemerintah Pusat dan Pendapatan Transfer Pemerintah Pusat Lainnya dengan uraian sebagai berikut:

- a. Koreksi tambah sebesar Rp16.638.531.744,00 terdiri dari Dana Bagi Hasil Transfer Pusat sebesar Rp5.036.117.000,00 Penyaluran Dana Bagi Hasil melalui Rekening *Treasury Defocit Facility* Transfer ke Rekening Daerah yang masih belum terealisasi per 31 Desember 2024 namun karena merupakan hak pemerintah daerah Kabupaten Kapuas Hulu, dana tersebut dilakukan pengakuan sebagai pendapatan LO. Sedangkan perlakuan akuntansi dana tersebut bisa disajikan sebagai Kas/setara kas atau investasi jangka pendek sesuai waktu





penyimpanan, dan Bunga Kas TDF dapat disajikan sebagai Piutang Bunga (Neraca) dan Pendapatan Lain- Lain PAD yang Sah (Laporan Operasional).

- b. Koreksi kurang sebesar Rp23.275.841.000,00 terdiri dari koreksi atas penerimaan kas TDF tahun 2023 pada pendapatan transfer LO sebesar Rp23.275.841.000,00 karena secara akrual bahwa sejumlah itu *merupakan* hak pemerintah daerah tahun anggaran 2023.

#### 5.4.1.2.2 Pendapatan Transfer Pemerintah Pusat Lainnya-LO

Pendapatan Transfer Pemerintah Pusat dan Pendapatan Transfer Pemerintah Pusat Lainnya. Rincian koreksi atas Pendapatan Transfer Pemerintah Pusat dan Pendapatan Transfer Pemerintah Pusat Lainnya dengan rincian sebagai berikut:

**Tabel 7.18 Rincian Koreksi Pendapatan Transfer Pusat-LO**

No	Uraian	Realisasi LRA	Koreksi atas TDF dan Piutang 2024	Koreksi atas Penerimaan TDF dan Piutang 2023 dan Dana Desa	Pendapatan LO
2	<b>Pendapatan Transfer Pemerintah Pusat – Lainnya</b>	<b>260.305.137.832,0</b>	-	<b>253.262.296.832,00</b>	<b>7.042.841.000,0</b>
a	Dana Insentif Desa (DID)	0			0
b	Dana Desa	253.262.296.832,00		<b>253.262.296.832,00</b>	0
c	Dana Insentif Fiskal	7.042.841.000,00			7.042.841.000,00

Koreksi Pendapatan Transfer Pemerintah Pusat dan Pendapatan Transfer Pemerintah Pusat Lainnya dengan penjelasan bahwa koreksi kurang atas pendapatan Dana Desa sebesar Rp253.262.296.832,00 atas pendapatan yang telah dilakukan penyaluran kepada Pemerintahan Desa yang ada di Kabupaten Kapuas Hulu TA 2024.

#### 5.4.1.2.3 Pendapatan Transfer Antar Daerah

Pendapatan transfer antar Daerah Kabupaten Kapuas Hulu LO tahun 2024 sebesar Rp51.753.232.863,00 yang terdiri dari Transfer Bagi Hasil Pajak dan Bantuan Keuangan. Pendapatan Transfer antar Daerah terdapat perbedaan antara realisasi LRA dengan pendapatan Transfer antar Daerah LO sebesar Rp.3.965.972.179,00 dengan penjelasan koreksi sebagai berikut:

**Tabel 7.19 Rincian Koreksi Pendapatan Transfer Antar Daerah**

No	Uraian	LRA	Piutang 2024	Piutang 2023	Pendapatan LO
1	<b>Bagi Hasil Pajak</b>	<b>54.143.592.042,00</b>	<b>0,00</b>	<b>3.965.972.179,00</b>	<b>50.177.619.863,00</b>
a	Pajak Kendaraan Bermotor	6.277.872.798,00	<b>0,00</b>	720.670.087,00	5.557.202.711,00
b	Pendapatan Bagi Hasil Bea Balik Nama Kendaraan Bermotor	7.535.645.125,00	<b>0,00</b>	785.277.970,00	6.750.367.155,00
c	Pendapatan Bagi Hasil Pajak Bahan Bakar Kendaraan Bermotor	19.893.203.661,00	<b>0,00</b>	2.429.017.208,00	17.464.186.453,00
d	Pajak Air Permukaan	3.404.926.703,00	<b>0,00</b>	31.006.914,00	3.373.919.789,00
e	Pajak Rokok	17.031.943.755,00	<b>0,00</b>	<b>0,00</b>	17.031.943.755,00
2	<b>Bantuan Keuangan</b>	<b>1.580.613.000,00</b>	<b>0,00</b>	<b>0,00</b>	<b>1.580.613.000,00</b>
	Bantuan Keuangan Khusus dari Pemerintah Daerah Provinsi	1.580.613.000,00	<b>0,00</b>	<b>0,00</b>	1.580.613.000,00
<b>Jumlah</b>		<b>55.724.205.042,00</b>	<b>0,00</b>	<b>3.965.972.179,00</b>	<b>51.758.232.863,00</b>



Penjelasan selisih Pendapatan Bagi Hasil Pajak Provinsi – LO dengan uraian sebagai berikut Koreksi kurang sebesar Rp3.965.972.179,00 merupakan koreksi atas penerimaan piutang pajak bagi hasil provinsi tahun 2023.

#### 5.4.1.3 LAIN-LAIN PENDAPATAN DAERAH YANG SAH – LO

Pendapatan Lain-lain Pendapatan Daerah yang Sah per 31 Desember 2024 dengan uraian berikut:

1. Pendapatan Hibah Sumbangan Pihak Ketiga-LO sebesar Rp1.095.272.442,11 yang merupakan pendapatan yang tidak bisa dikategorikan sebagai pendapatan asli daerah dan pendapatan transfer berupa setoran temuan pemeriksaan dan tindak lanjut, setoran UYHD tahun sebelumnya dan setoran ke kasda yang tidak disertai STS atau uraian yang tidak bisa ditelusuri sebesar Rp1.053.282.442,11 dan sumbangan berupa hibah pihak ketiga sebesar Rp41.990.000,00 dengan rincian mutasi:

1	<b>Pendapatan Lain-lain Daerah yang Sah LRA</b>	1.053.282.442,11
2	<b>Koreksi Tambah dari Hibah Aset Tetap:</b>	
	Dinas Perumahan dan Permukiman, Pertanahan dan	32.190.000,00
	Dinas Koperasi UKM dan Perdagangan	9.800.000,00
3	<b>Sub Jumlah</b>	41.990.000,00
	<b>Pendapatan Sumbangan Pihak Ketiga LO</b>	<b>1.095.272.442,11</b>

2. Lain-lain Pendapatan Sesuai dengan Ketentuan Peraturan Perundang-undangan - Lain-lain Pendapatan yaitu Pendapatan Lainnya - FKTP pada Puskesmas-Puskesmas yang ada di Kabupaten Kapuas Hulu per 31 Desember 2024 sebesar Rp10.492.027.869,00.

#### 5.4.2 BEBAN – LO

Beban LO merupakan Beban atau beban yang telah sudah benar-benar dimanfaatkan dan terjadi pada Tahun 2024 dan Tahun 2023. Beban LO terdiri dari Beban Operasi dan Beban Transfer dengan realisasi pada Tahun 2024 sebesar Rp1.572.294.791.412,54 dan tahun 2023 (*Audited*) sebesar Rp1.464.494.391.338,95 dengan rincian sebagai berikut:

##### 5.4.2.1 BEBAN OPERASI – LO

Realisasi Beban Operasi- LO pada Tahun 2024 sebesar Rp1.462.096.210.472,54 dan tahun 2023 (*Audited*) sebesar Rp1.360.988.712.680,96. Tahun 2024 terdapat kenaikan sebesar Rp101.107.497.791,58 atau 7,43%. Rincian Realisasi Beban Operasi-LO dengan uraian sebagai berikut:

**Tabel 7.20 Rincian Beban Operasi – LO**

No	Uraian	2024	2023	Turun/Naik	%
1	Beban Pegawai	628.714.818.144,42	541.802.124.151,77	86.912.693.992,65	16,04
2	Beban Persediaan	128.144.112.797,21	87.025.800.098,14	41.118.312.699,07	47,25
3	Beban Jasa	142.805.737.747,25	151.197.058.726,91	(8.391.320.979,67)	(5,55)
4	Beban Pemeliharaan	10.537.389.568,97	9.409.595.568,00	1.127.794.000,97	11,99
5	Beban Perjalanan Dinas	97.338.362.189,00	91.823.592.586,01	5.514.769.602,99	6,01
6	Beban Uang dan/atau Jasa untuk Diberikan kepada Pihak Ketiga/Pihak Lain/Masyarakat	28.342.358.009,00	23.720.102.882,00	4.622.255.127,00	19,49
					0,00



No	Uraian	2024	2023	Turun/Naik	%
7	Beban Subsidi	0,00	0,00	0,00	0,00
7	Beban Hibah	163.860.314.613,52	155.673.100.372,32	8.187.214.241,20	5,26
8	Beban Bantuan Sosial	429.850.750,00	898.350.000,00	(468.499.250,00)	(52,15)
9	Beban Penyisihan Piutang	1.406.854.070,45	111.307.905,74	1.295.546.164,71	1.163,93
10	Beban Penyusutan dan Amortisasi	260.319.534.414,54	246.846.712.650,67	13.472.821.763,87	5,46
11	Beban Amortisasi	196.878.168,18	180.536.297,94	16.341.870,24	9,05
12	Beban Ekstrakomtabel	0,00	6.150.712.885,30	(6.150.712.885,30)	(100,00)
13	Beban Lain-Lain	0,00	46.149.718.556,15	(46.149.718.556,15)	(100,00)
<b>Jumlah</b>		<b>1.462.096.210.472,54</b>	<b>1.360.988.712.680,96</b>	<b>101.107.497.791,58</b>	<b>7,43</b>

#### 5.4.2.1.1 Beban Pegawai – LO

Merupakan seluruh Beban Pegawai Pemerintah Daerah Kabupaten Kapuas Hulu per 31 Desember 2024 sebesar Rp628.714.818.144,42 dan 2023 (*Audited*) sebesar Rp541.802.124.151,77. Tahun 2024 terdapat kenaikan sebesar Rp86.912.693.992,65 atau 16,04% dari tahun 2023. Rincian Beban Pegawai Pemerintah Kabupaten Kapuas Hulu Tahun 2024 dengan uraian sebagai berikut:

**Tabel 7.21 Rincian Beban Pegawai – LO**

NO	URAIAN	TAHUN 2024	TAHUN 2023	TURUN/NAIK	%
1	Beban Gaji Pokok PNS	234.406.259.390,00	227.967.124.648,00	6.439.134.742,00	2,82
2	Beban Gaji Pokok PPPK	78.906.302.528,00	24.583.761.200,00	54.322.541.328,00	220,97
3	Beban Tunjangan Keluarga PNS	21.726.365.053,00	20.952.868.333,00	773.496.720,00	3,69
4	Beban Tunjangan Keluarga PPPK	5.818.816.970,00	2.013.483.094,00	3.805.333.876,00	188,99
5	Beban Tunjangan Jabatan PNS	4.763.451.000,00	4.712.597.804,00	50.853.196,00	1,08
6	Beban Tunjangan Fungsional PNS	16.876.488.710,00	17.298.432.400,00	(421.943.690,00)	(2,44)
7	Beban Tunjangan Fungsional Umum PNS	2.275.500.000,00	2.683.536.200,00	(408.036.200,00)	(15,21)
8	Beban Tunjangan Fungsional Umum PPPK	4.664.550.000,00	1.554.900.000,00	3.109.650.000,00	199,99
9	Beban Tunjangan Beras PNS	12.017.796.482,00	12.595.793.340,00	(577.996.858,00)	(4,59)
10	Beban Tunjangan Beras PPPK	4.404.294.720,00	1.571.658.840,00	2.832.635.880,00	180,23
11	Beban Tunjangan PPh/Tunjangan Khusus PNS	422.373.383,00	213.215.192,00	209.158.191,00	98,10
12	Beban Pembulatan Gaji PNS	3.152.349,00	3.246.124,00	(93.775,00)	(2,89)
13	Beban Pembulatan Gaji PPPK	1.739.907,00	384.322,00	1.355.585,00	352,72
14	Beban Iuran Jaminan Kesehatan PNS	14.974.995.009,60	20.789.276.065,40	(5.814.281.055,80)	(27,97)
15	Beban Iuran Jaminan Kesehatan PPPK	3.642.528.602,00	1.173.313.343,00	2.469.215.259,00	210,45
16	Beban Iuran Jaminan Kecelakaan Kerja PNS	480.562.961,00	471.443.107,00	9.119.854,00	1,93
17	Beban Iuran Jaminan Kecelakaan Kerja PPPK	165.736.864,00	52.293.102,00	113.443.762,00	216,94
18	Beban Iuran Jaminan Kematian PNS	1.477.594.560,00	1.416.534.788,00	61.059.772,00	4,31
19	Beban Iuran Jaminan Kematian PPPK	499.256.217,00	156.897.838,00	342.358.379,00	218,20
20	Tambahan Penghasilan berdasarkan Beban Kerja PNS	94.055.787.110,63	92.157.428.866,37	1.898.358.244,26	2,06
21	Tambahan Penghasilan berdasarkan Beban Kerja PPPK	11.980.772.372,00	3.030.530.301,00	8.950.242.071,00	295,34
22	Tambahan Penghasilan berdasarkan Kondisi Kerja PNS	1.039.820.000,00	1.117.300.000,00	(77.480.000,00)	(6,93)
23	Tambahan Penghasilan berdasarkan Kelangkaan Profesi PNS	7.249.671.620,00	7.540.212.000,00	(290.540.380,00)	(3,85)



NO	URAIAN	TAHUN 2024	TAHUN 2023	TURUN/NAIK	%
24	Beban Insentif bagi ASN atas Pemungutan Pajak Hotel	13.207.079,00	14.078.750,00	(871.671,00)	(6,19)
25	Beban Insentif bagi ASN atas Pemungutan Pajak Restoran	33.593.992,00	32.978.750,00	615.242,00	1,87
26	Beban Insentif bagi ASN atas Pemungutan Pajak Hiburan	987.246,00	1.035.012,00	(47.766,00)	(4,62)
27	Beban Insentif bagi ASN atas Pemungutan Pajak Reklame	10.607.373,00	11.001.750,00	(394.377,00)	(3,58)
28	Beban Insentif bagi ASN atas Pemungutan Pajak Penerangan Jalan	272.823.494,00	263.814.750,00	9.008.744,00	3,41
29	Beban Insentif bagi ASN atas Pemungutan Pajak Parkir	1.274.552,00	824.100,00	450.452,00	54,66
30	Beban Insentif bagi ASN atas Pemungutan Pajak Sarang Burung Walet	384.996,00	756.250,00	(371.254,00)	(49,09)
31	Beban Insentif bagi ASN atas Pemungutan Pajak Mineral Bukan Logam dan Batuan	27.647.996,00	13.750.000,00	13.897.996,00	101,08
32	Beban Insentif bagi ASN atas Pemungutan Pajak Bumi Dan Bangunan Pedesaan Dan Perkotaan	10.730.000,00	43.987.299,00	(33.257.299,00)	(75,61)
33	Beban Insentif bagi ASN atas Pemungutan Bea Perolehan Hak atas Tanah dan Bangunan	147.365.674,00	27.425.000,00	119.940.674,00	437,34
34	Beban Insentif bagi ASN atas Pemungutan Retribusi Jasa Umum-Pelayanan Persampahan/Kebersihan	3.207.750,00	3.227.000,00	(19.250,00)	(0,60)
35	Beban Insentif bagi ASN atas Pemungutan Retribusi Jasa Umum-Pelayanan Parkir di Tepi Jalan Umum	1.260.184,00	1.267.750,00	(7.566,00)	(0,60)
36	Beban Insentif bagi ASN atas Pemungutan Retribusi Jasa Umum-Pelayanan Pasar	14.068.275,00	14.152.700,00	(84.425,00)	(0,60)
37	Beban Insentif bagi ASN atas Pemungutan Retribusi Jasa Umum-Pengujian Kendaraan Bermotor	-	524.388,00	-	-
38	Beban Insentif bagi ASN atas Pemungutan Retribusi Jasa Umum-Pelayanan Tera/Tera Ulang	-	1.613.000,00	-	-
39	Beban Insentif bagi ASN atas Pemungutan Retribusi Jasa Usaha-Pemakaian Kekayaan Daerah	4.516.500,00	4.610.000,00	(93.500,00)	(2,03)
40	Beban Insentif bagi ASN atas Pemungutan Retribusi Jasa Usaha-Tempat Pelelangan	1.880.450,00	2.535.500,00	(655.050,00)	(25,84)
41	Beban Insentif bagi ASN atas Pemungutan Retribusi Jasa Usaha-Terminal	-	209.755,00	-	-
42	Beban Insentif bagi ASN atas Pemungutan Retribusi Jasa Usaha-Tempat Penginapan/Pesanggrahan/Vila	9.165.000,00	8.913.780,00	251.220,00	2,82
43	Beban Insentif bagi ASN atas Pemungutan Retribusi Jasa Usaha-Pelayanan Kepelabuhan	-	1.425.003,00	-	-
44	Beban Insentif bagi ASN atas Pemungutan Retribusi Jasa Usaha-Penjualan Produksi Usaha Daerah	5.535.000,00	-	-	-
45	Beban Insentif bagi ASN atas Pemungutan Retribusi Perizinan Tertentu-Persetujuan Bangunan Gedung	2.779.950,00	-	-	-
46	Beban Insentif bagi ASN atas Pemungutan Retribusi Jasa Usaha-Retribusi Pelayanan Jasa Kepelabuhanan	1.443.487,00	-	-	-
47	Beban Tunjangan Profesi Guru (TPG) PNSD	61.729.001.100,00	51.987.357.800,00	9.741.643.300,00	18,74
48	Beban Tunjangan Khusus Guru (TKG) PNSD	8.668.325.900,00	12.162.449.000,00	(3.494.123.100,00)	(28,73)
49	Beban Tambahan Penghasilan (Tamsil) Guru PNSD	1.749.750.000,00	-	-	-
50	Beban Tamsil Guru PNSD	-	475.000,00	-	-



NO	URAIAN	TAHUN 2024	TAHUN 2023	TURUN/NAIK	%
51	Beban Jasa Pelayanan Kesehatan bagi ASN	110.355.000,00	-	-	-
52	Beban Honorarium Penanggungjawaban Pengelola Keuangan	12.346.019.700,00	9.205.240.000,00	3.140.779.700,00	34,12
53	Beban Honorarium Pengadaan Barang/Jasa	1.931.581.196,19	441.660.000,00	1.489.921.196,19	337,35
54	Beban Honorarium Perangkat Unit Kerja Pengadaan Barang dan Jasa (UKPBJ)	120.750.000,00	117.000.000,00	3.750.000,00	3,21
55	Beban TPG PPPK	671.500.000,00	1.317.126.000,00	(645.626.000,00)	(49,02)
56	Beban TKG PPPK	5.440.000,00	2.776.644.000,00	(2.771.204.000,00)	(99,80)
57	Beban Tamsil Guru PPPK	2.528.245.200,00	623.150.000,00	1.905.095.200,00	305,72
58	Beban Uang Representasi DPRD	667.905.000,00	671.790.000,00	(3.885.000,00)	(0,58)
59	Beban Tunjangan Keluarga DPRD	67.076.100,00	69.589.800,00	(2.513.700,00)	(3,61)
60	Beban Tunjangan Beras DPRD	78.286.020,00	80.820.720,00	(2.534.700,00)	(3,14)
61	Beban Uang Paket DPRD	57.193.500,00	57.582.000,00	(388.500,00)	(0,67)
62	Beban Tunjangan Jabatan DPRD	968.462.250,00	974.095.500,00	(5.633.250,00)	(0,58)
63	Beban Tunjangan Alat Kelengkapan DPRD	77.099.400,00	84.042.000,00	(6.942.600,00)	(8,26)
64	Beban Tunjangan Alat Kelengkapan Lainnya DPRD	12.469.275,00	12.971.700,00	(502.425,00)	(3,87)
65	Beban Tunjangan Komunikasi Intensif Pimpinan dan Anggota DPRD	3.722.500.000,00	5.292.000.000,00	(1.569.500.000,00)	(29,66)
66	Beban Tunjangan Reses DPRD	630.000.000,00	1.323.000.000,00	(693.000.000,00)	(52,38)
67	Beban Pembebanan PPh kepada Pimpinan dan Anggota DPRD	290.736,00	387.648,00	(96.912,00)	(25,00)
68	Beban Iuran Jaminan Kesehatan bagi DPRD	58.335.018,00	58.816.296,00	(481.278,00)	(0,82)
69	Beban Jaminan Kecelakaan Kerja DPRD	1.376.424,00	1.381.968,00	(5.544,00)	(0,40)
70	Beban Jaminan Kematian DPRD	4.129.272,00	4.145.904,00	(16.632,00)	(0,40)
71	Beban Tunjangan Perumahan DPRD	5.177.200.000,00	5.208.000.000,00	(30.800.000,00)	(0,59)
72	Beban Tunjangan Transportasi DPRD	3.672.500.000,00	3.661.200.000,00	11.300.000,00	0,31
73	Beban Uang Jasa Pengabdian DPRD	233.625.000,00	-	233.625.000,00	-
74	Beban Gaji Pokok KDH/WKDH	54.600.000,00	54.600.000,00	-	-
75	Beban Tunjangan Keluarga KDH/WKDH	7.140.000,00	7.140.000,00	-	-
76	Beban Tunjangan Jabatan KDH/WKDH	98.280.000,00	98.280.000,00	-	-
77	Beban Tunjangan Beras KDH/WKDH	7.097.160,00	7.097.160,00	-	-
78	Beban Tunjangan PPh/Tunjangan Khusus KDH/WKDH	231.674,00	292.728,00	(61.054,00)	(20,86)
79	Beban Pembulatan Gaji KDH/WKDH	2.040,00	2.040,00	-	-
80	Beban Iuran Jaminan Kesehatan bagi KDH/WKDH	5.486.400,00	5.486.400,00	-	-
81	Beban Iuran Jaminan Kecelakaan Kerja KDH/WKDH	112.320,00	112.320,00	-	-
82	Beban Iuran Jaminan Kematian KDH/WKDH	336.960,00	336.960,00	-	-
83	Beban Insentif bagi KDH/WKDH atas Pemungutan Pajak Hotel	1.547.100,00	1.998.750,00	(451.650,00)	(22,60)
84	Beban Insentif bagi KDH/WKDH atas Pemungutan Pajak Restoran	4.365.900,00	4.678.050,00	(312.150,00)	(6,67)
85	Beban Insentif bagi KDH/WKDH atas Pemungutan Pajak Hiburan	125.550,00	146.932,00	(21.382,00)	(14,55)
86	Beban Insentif bagi KDH/WKDH atas Pemungutan Pajak Reklame	1.484.875,00	1.561.950,00	(77.075,00)	(4,93)
87	Beban Insentif bagi KDH/WKDH atas Pemungutan Pajak Penerangan Jalan	31.973.750,00	37.451.700,00	(5.477.950,00)	(14,63)



NO	URAIAN	TAHUN 2024	TAHUN 2023	TURUN/NAIK	%
88	Beban Insentif bagi KDH/WKDH atas Pemungutan Pajak Parkir	175.625,00	117.000,00	58.625,00	50,11
89	Beban Insentif bagi KDH/WKDH atas Pemungutan Pajak Sarang Burung Walet	54.600,00	107.250,00	(52.650,00)	(49,09)
90	Beban Insentif bagi KDH/WKDH atas Pemungutan Pajak Mineral Bukan Logam dan Batuan	3.239.500,00	1.950.000,00	1.289.500,00	66,13
91	Beban Insentif bagi KDH/WKDH atas Pemungutan Pajak Bumi dan Bangunan Perdesaan dan Perkotaan	4.320.000,00	4.680.000,00	(360.000,00)	(7,69)
92	Beban Insentif bagi KDH/WKDH atas Pemungutan Bea Perolehan Hak atas Tanah dan Bangunan	20.899.133,00	3.900.000,00	16.999.133,00	435,88
93	Beban Insentif bagi KDH/WKDH atas Pemungutan Retribusi Jasa Umum-Pelayanan Persampahan/Kebersihan	189.000,00	273.000,00	(84.000,00)	(30,77)
94	Beban Insentif bagi KDH/WKDH atas Pemungutan Retribusi Jasa Umum-Pelayanan Parkir di Tepi Jalan Umum	80.436,00	144.787,00	(64.351,00)	(44,45)
95	Beban Insentif bagi KDH/WKDH atas Pemungutan Retribusi Jasa Umum-Pelayanan Pasar	850.000,00	1.197.300,00	(347.300,00)	(29,01)
96	Beban Insentif bagi KDH/WKDH atas Pemungutan Retribusi Jasa Umum-Pengujian Kendaraan Bermotor	-	44.362,00	(44.362,00)	(100,00)
97	Beban Insentif bagi KDH/WKDH atas Pemungutan Retribusi Jasa Umum-Pelayanan Tera/Tera Ulang	-	136.500,00	(136.500,00)	(100,00)
98	Beban Insentif bagi KDH/WKDH atas Pemungutan Retribusi Jasa Usaha-Pemakaian Kekayaan Daerah	390.000,00	390.000,00	-	-
99	Beban Insentif bagi KDH/WKDH atas Pemungutan Retribusi Jasa Usaha-Tempat Pelelangan	160.875,00	214.500,00	(53.625,00)	(25,00)
100	Beban Insentif bagi KDH/WKDH atas Pemungutan Retribusi Jasa Usaha-Terminal	-	17.745,00	(17.745,00)	(100,00)
101	Beban Insentif bagi KDH/WKDH atas Pemungutan Retribusi Jasa Usaha-Tempat Penginapan/Pesanggrahan/Vila	780.000,00	757.380,00	22.620,00	2,99
102	Beban Insentif bagi KDH/WKDH atas Pemungutan Retribusi Jasa Usaha-Pelayanan Kepelabuhan		122.557,00	-	-
103	Beban Insentif bagi KDH/WKDH atas Pemungutan Retribusi Jasa Usaha-Penjualan Produksi Usaha Daerah	479.700,00	-	-	-
104	Beban Insentif bagi KDH/WKDH atas Pemungutan Retribusi Perizinan Tertentu-Persetujuan Bangunan Gedung	201.800,00	-	-	-
105	Beban Insentif bagi KDH/WKDH atas Pemungutan Retribusi Jasa Usaha-Retribusi Pelayanan Jasa Kepelabuhanan	122.849,00	-	-	-
106	Beban Dana Operasional Pimpinan DPRD	184.800.000,00	312.480.000,00	(127.680.000,00)	(40,86)
107	Beban Dana Operasional KDH/WKDH	373.300.000,00	399.960.000,00	(26.660.000,00)	(6,67)
108	Beban Honorarium Penanggungjawaban Pengelola Keuangan BLUD	197.340.000,00	192.000.000,00	5.340.000,00	2,78
109	Beban Honorarium Pengadaan Barang / Jasa BLUD	8.940.000,00	29.160.000,00	(20.220.000,00)	(69,34)
<b>JUMLAH</b>		<b>628.714.818.144,42</b>	<b>541.802.124.151,77</b>	<b>85.046.395.909,65</b>	<b>15,70</b>

Jika dibandingkan antara realisasi Beban Pegawai – LO Pemerintah Kabupaten Kapuas Hulu per 31 Desember 2024 dengan realisasi Beban Pegawai LRA terdapat selisih sebesar Rp636.929.265,42 dengan penjelasan mutasi sebagai berikut:



1	Realisasi Belanja Pegawai LRA	628.077.888.879,00
2	Utang Beban Pegawai Tahun 2024	8.760.935.145,00
3	Utang Beban Pegawai Tahun 2023	(7.889.247.075,77)
4	Beban Honor Pengadaan Barang dan Jasa yang diatribusikan ke dalam aset tetap	(234.758.803,81)
5	<b>Beban Pegawai LO</b>	<b>628.714.818.144,42</b>

Adapun rincian koreksi beban pegawai LO Pemerintah Kabupaten Kapuas Hulu tahun 2024 adalah sebagai berikut:

**Tabel 7.22 Rincian Jenis Utang Koreksi Beban Pegawai –LO**

No	Uraian	Total Realisasi LRA	Total Koreksi Tambah	Total Koreksi kurang	Total Beban LO
1	Belanja Gaji Pokok PNS	234.406.259.390,00	-	-	234.406.259.390,00
2	Belanja Gaji Pokok PPPK	78.906.302.528,00	-	-	78.906.302.528,00
3	Belanja Tunjangan Keluarga PNS	21.726.365.053,00	-	-	21.726.365.053,00
4	Belanja Tunjangan Keluarga PPPK	5.818.816.970,00	-	-	5.818.816.970,00
5	Belanja Tunjangan Jabatan PNS	4.829.751.000,00	-	-	4.829.751.000,00
6	Belanja Tunjangan Fungsional PNS	16.810.188.710,00	-	-	16.810.188.710,00
7	Belanja Tunjangan Fungsional Umum PNS	2.275.500.000,00	-	-	2.275.500.000,00
8	Belanja Tunjangan Fungsional Umum PPPK	4.664.550.000,00	-	-	4.664.550.000,00
9	Belanja Tunjangan Beras PNS	12.017.796.482,00	-	-	12.017.796.482,00
10	Belanja Tunjangan Beras PPPK	4.404.294.720,00	-	-	4.404.294.720,00
11	Belanja Tunjangan PPh/Tunjangan Khusus PNS	422.373.383,00	-	-	422.373.383,00
12	Belanja Pembulatan Gaji PNS	3.152.349,00	-	-	3.152.349,00
13	Belanja Pembulatan Gaji PPPK	1.739.907,00	-	-	1.739.907,00
14	Belanja Iuran Jaminan Kesehatan PNS	14.905.009.053,00	276.058.365,00	(208.671.368,40)	14.972.396.049,60
15	Belanja Iuran Jaminan Kesehatan PPPK	3.605.133.282,00	48.216.000,00	-(10.820.680,00)	3.642.528.602,00
16	Belanja Iuran Jaminan Kecelakaan Kerja PNS	480.562.961,00	-	-	480.562.961,00
17	Belanja Iuran Jaminan Kecelakaan Kerja PPPK	165.736.864,00	-	-	165.736.864,00
18	Belanja Iuran Jaminan Kematian PNS	1.477.594.560,00	-	-	1.477.594.560,00
19	Belanja Iuran Jaminan Kematian PPPK	499.256.217,00	-	-	499.256.217,00
20	Tambahan Penghasilan berdasarkan Beban Kerja PNS	94.254.514.398,00	6.586.886.700,00	(6.785.613.987,37)	94.055.787.110,63
21	Tambahan Penghasilan berdasarkan Beban Kerja PPPK	11.154.988.292,00	1.132.524.080,00	(304.141.040,00)	11.983.371.332,00
22	Tambahan Penghasilan berdasarkan Kondisi Kerja PNS	1.039.820.000,00	-	-	1.039.820.000,00
23	Tambahan Penghasilan berdasarkan Kelangkaan Profesi PNS	7.194.671.620,00	635.000.000,00	(580.000.000,00)	7.249.671.620,00
24	Belanja Insentif bagi ASN atas Pemungutan Pajak Hotel	13.207.079,00	-	-	13.207.079,00
25	Belanja Insentif bagi ASN atas Pemungutan Pajak Restoran	33.593.992,00	-	-	33.593.992,00
26	Belanja Insentif bagi ASN atas Pemungutan Pajak Hiburan	987.246,00	-	-	987.246,00
27	Belanja Insentif bagi ASN atas Pemungutan Pajak Reklame	10.607.373,00	-	-	10.607.373,00
28	Belanja Insentif bagi ASN atas Pemungutan Pajak Penerangan Jalan	272.823.494,00	-	-	272.823.494,00





No	Uraian	Total Realisasi LRA	Total Koreksi Tambah	Total Koreksi kurang	Total Beban LO
29	Belanja Insentif bagi ASN atas Pemungutan Pajak Parkir	1.274.552,00	-	-	1.274.552,00
30	Belanja Insentif bagi ASN atas Pemungutan Pajak Sarang Burung Walet	384.996,00	-	-	384.996,00
31	Belanja Insentif bagi ASN atas Pemungutan Pajak Mineral Bukan Logam dan Batuan	27.647.996,00	-	-	27.647.996,00
32	Belanja Insentif bagi ASN atas Pemungutan Pajak Bumi Dan Bangunan Pedesaan Dan Perkotaan	10.730.000,00	-	-	10.730.000,00
33	Belanja Insentif bagi ASN atas Pemungutan Bea Perolehan Hak atas Tanah dan Bangunan	147.365.674,00	-	-	147.365.674,00
34	Belanja Insentif bagi ASN atas Pemungutan Retribusi Jasa Umum-Pelayanan Persampahan/Kebersihan	3.207.750,00	-	-	3.207.750,00
35	Belanja Insentif bagi ASN atas Pemungutan Retribusi Jasa Umum-Pelayanan Parkir di Tepi Jalan Umum	1.260.184,00	-	-	1.260.184,00
36	Belanja Insentif bagi ASN atas Pemungutan Retribusi Jasa Umum-Pelayanan Pasar	14.068.275,00	-	-	14.068.275,00
37	Belanja Insentif bagi ASN atas Pemungutan Retribusi Jasa Umum-Pengujian Kendaraan Bermotor	-	-	-	0,00
38	Belanja Insentif bagi ASN atas Pemungutan Retribusi Jasa Umum-Pelayanan Tera/Tera Ulang	-	-	-	0,00
39	Belanja Insentif bagi ASN atas Pemungutan Retribusi Jasa Usaha-Pemakaian Kekayaan Daerah	4.516.500,00	-	-	4.516.500,00
40	Belanja Insentif bagi ASN atas Pemungutan Retribusi Jasa Usaha-Tempat Pelelangan	1.880.450,00	-	-	1.880.450,00
41	Belanja Insentif bagi ASN atas Pemungutan Retribusi Jasa Usaha-Terminal	-	-	-	0,00
42	Belanja Insentif bagi ASN atas Pemungutan Retribusi Jasa Usaha-Tempat Penginapan/Pesanggrahan/Vila	9.165.000,00	-	-	9.165.000,00
43	Belanja Insentif bagi ASN atas Pemungutan Retribusi Jasa Usaha-Pelayanan Kepelabuhan	-	-	-	0,00
44	Belanja Insentif bagi ASN atas Pemungutan Retribusi Jasa Usaha-Penjualan Produksi Usaha Daerah	5.535.000,00	-	-	5.535.000,00
45	Belanja Insentif bagi ASN atas Pemungutan Retribusi Perizinan Tertentu-Persetujuan Bangunan Gedung	2.779.950,00	-	-	2.779.950,00
46	Belanja Insentif bagi ASN atas Pemungutan Retribusi Jasa Usaha-Retribusi Pelayanan Jasa Kepelabuhanan	1.443.487,00	-	-	1.443.487,00
47	Belanja TPG PNSD	61.729.001.100,00	-	-	61.729.001.100,00
48	Belanja TKG PNSD	8.668.325.900,00	-	-	8.668.325.900,00
49	Belanja Tamsil Guru PNSD	1.667.500.000,00	82.250.000,00	-	1.749.750.000,00
50	Belanja Jasa Pelayanan Kesehatan bagi ASN	110.355.000,00	-	-	110.355.000,00
51	Belanja Honorarium Penanggungjawaban Pengelola Keuangan	9.280.912.500,00	-	-	9.280.912.500,00
52	Belanja Honorarium Pengadaan Barang/Jasa	491.030.000,00	-	(234.758.803,81)	256.271.196,19
53	Belanja Honorarium Perangkat Unit Kerja Pengadaan Barang dan Jasa (UKPBJ)	120.750.000,00	-	-	120.750.000,00
54	Belanja TPG PPPK	2.528.245.200,00	-	-	2.528.245.200,00



No	Uraian	Total Realisasi LRA	Total Koreksi Tambah	Total Koreksi kurang	Total Beban LO
55	Belanja TKG PPPK	3.736.607.200,00	-	-	3.736.607.200,00
56	Belanja Tamsil Guru PPPK	1.680.750.000,00	-	-	1.680.750.000,00
57	Belanja Uang Representasi DPRD	667.905.000,00	-	-	667.905.000,00
58	Belanja Tunjangan Keluarga DPRD	67.076.100,00	-	-	67.076.100,00
59	Belanja Tunjangan Beras DPRD	78.286.020,00	-	-	78.286.020,00
60	Belanja Uang Paket DPRD	57.193.500,00	-	-	57.193.500,00
61	Belanja Tunjangan Jabatan DPRD	968.462.250,00	-	-	968.462.250,00
62	Belanja Tunjangan Alat Kelengkapan DPRD	77.099.400,00	-	-	77.099.400,00
63	Belanja Tunjangan Alat Kelengkapan Lainnya DPRD	12.469.275,00	-	-	12.469.275,00
64	Belanja Tunjangan Komunikasi Intensif Pimpinan dan Anggota DPRD	3.722.500.000,00	-	-	3.722.500.000,00
65	Belanja Tunjangan Reses DPRD	630.000.000,00	-	-	630.000.000,00
66	Belanja Pembebanan PPh kepada Pimpinan dan Anggota DPRD	290.736,00	-	-	290.736,00
67	Belanja Iuran Jaminan Kesehatan bagi DPRD	58.335.018,00	-	-	58.335.018,00
68	Belanja Jaminan Kecelakaan Kerja DPRD	1.376.424,00	-	-	1.376.424,00
69	Belanja Jaminan Kematian DPRD	4.129.272,00	-	-	4.129.272,00
70	Belanja Tunjangan Perumahan DPRD	5.177.200.000,00	-	-	5.177.200.000,00
71	Belanja Tunjangan Transportasi DPRD	3.672.500.000,00	-	-	3.672.500.000,00
72	Belanja Uang Jasa Pengabdian DPRD	233.625.000,00	-	-	233.625.000,00
73	Belanja Gaji Pokok KDH/WKDH	54.600.000,00	-	-	54.600.000,00
74	Belanja Tunjangan Keluarga KDH/WKDH	7.140.000,00	-	-	7.140.000,00
75	Belanja Tunjangan Jabatan KDH/WKDH	98.280.000,00	-	-	98.280.000,00
76	Belanja Tunjangan Beras KDH/WKDH	7.097.160,00	-	-	7.097.160,00
77	Belanja Tunjangan PPh/Tunjangan Khusus KDH/WKDH	231.674,00	-	-	231.674,00
78	Belanja Pembulatan Gaji KDH/WKDH	2.040,00	-	-	2.040,00
79	Belanja Iuran Jaminan Kesehatan bagi KDH/WKDH	5.486.400,00	-	-	5.486.400,00
80	Belanja Iuran Jaminan Kecelakaan Kerja KDH/WKDH	112.320,00	-	-	112.320,00
81	Belanja Iuran Jaminan Kematian KDH/WKDH	336.960,00	-	-	336.960,00
82	Belanja Insentif bagi KDH/WKDH atas Pemungutan Pajak Hotel	1.547.100,00	-	-	1.547.100,00
83	Belanja Insentif bagi KDH/WKDH atas Pemungutan Pajak Restoran	4.365.900,00	-	-	4.365.900,00
84	Belanja Insentif bagi KDH/WKDH atas Pemungutan Pajak Hiburan	125.550,00	-	-	125.550,00
85	Belanja Insentif bagi KDH/WKDH atas Pemungutan Pajak Reklame	1.484.875,00	-	-	1.484.875,00
86	Belanja Insentif bagi KDH/WKDH atas Pemungutan Pajak Penerangan Jalan	31.973.750,00	-	-	31.973.750,00



No	Uraian	Total Realisasi LRA	Total Koreksi Tambah	Total Koreksi kurang	Total Beban LO
87	Belanja Insentif bagi KDH/WKDH atas Pemungutan Pajak Parkir	175.625,00	-	-	175.625,00
88	Belanja Insentif bagi KDH/WKDH atas Pemungutan Pajak Sarang Burung Walet	54.600,00	-	-	54.600,00
89	Belanja Insentif bagi KDH/WKDH atas Pemungutan Pajak Mineral Bukan Logam dan Batuan	3.239.500,00	-	-	3.239.500,00
90	Belanja Insentif bagi KDH/WKDH atas Pemungutan Pajak Bumi dan Bangunan Perdesaan dan Perkotaan	4.320.000,00	-	-	4.320.000,00
91	Belanja Insentif bagi KDH/WKDH atas Pemungutan Bea Perolehan Hak atas Tanah dan Bangunan	20.899.133,00	-	-	20.899.133,00
92	Belanja Insentif bagi KDH/WKDH atas Pemungutan Retribusi Jasa Umum-Pelayanan Persampahan/Kebersihan	189.000,00	-	-	189.000,00
93	Belanja Insentif bagi KDH/WKDH atas Pemungutan Retribusi Jasa Umum-Pelayanan Parkir di Tepi Jalan Umum	80.436,00	-	-	80.436,00
94	Belanja Insentif bagi KDH/WKDH atas Pemungutan Retribusi Jasa Umum-Pelayanan Pasar	850.000,00	-	-	850.000,00
95	Belanja Insentif bagi KDH/WKDH atas Pemungutan Retribusi Jasa Umum-Pengujian Kendaraan Bermotor	-	-	-	0,00
96	Belanja Insentif bagi KDH/WKDH atas Pemungutan Retribusi Jasa Umum-Pelayanan Tera/Tera Ulang	-	-	-	0,00
97	Belanja Insentif bagi KDH/WKDH atas Pemungutan Retribusi Jasa Usaha-Pemakaian Kekayaan Daerah	390.000,00	-	-	390.000,00
98	Belanja Insentif bagi KDH/WKDH atas Pemungutan Retribusi Jasa Usaha-Tempat Pelelangan	160.875,00	-	-	160.875,00
99	Belanja Insentif bagi KDH/WKDH atas Pemungutan Retribusi Jasa Usaha-Terminal	-	-	-	0,00
100	Belanja Insentif bagi KDH/WKDH atas Pemungutan Retribusi Jasa Usaha-Tempat Penginapan/ Pesanggrahan/Vila	780.000,00	-	-	780.000,00
101	Belanja Insentif bagi KDH/WKDH atas Pemungutan Retribusi Jasa Usaha-Pelayanan Kepelabuhan	-	-	-	0,00
102	Belanja Insentif bagi KDH/WKDH atas Pemungutan Retribusi Jasa Usaha-Penjualan Produksi Usaha Daerah	479.700,00	-	-	479.700,00
103	Belanja Insentif bagi KDH/WKDH atas Pemungutan Retribusi Perizinan Tertentu-Persetujuan Bangunan Gedung	201.800,00	-	-	201.800,00
104	Belanja Insentif bagi KDH/WKDH atas Pemungutan Retribusi Jasa Usaha-Retribusi Pelayanan Jasa Kepelabuhanan	122.849,00	-	-	122.849,00
105	Belanja Dana Operasional Pimpinan DPRD	184.800.000,00	-	-	184.800.000,00
106	Belanja Dana Operasional KDH/WKDH	373.300.000,00	-	-	373.300.000,00
107	Belanja Pegawai BLUD	206.280.000,00	-	-	206.280.000,00
<b>Jumlah</b>		<b>628.077.888.879,00</b>	<b>8.760.935.145,00</b>	<b>(8.124.005.879,58)</b>	<b>628.714.818.144,42</b>

**5.4.2.1.2 Beban Persediaan - LO**

Merupakan seluruh pengeluaran beban persediaan Pemerintah Kabupaten Kapuas Hulu per 31 Desember 2024 sebesar Rp128.144.112.797,21 dan per 31 Desember 2023 (*Audited*) sebesar Rp87.025.800.098,14. Tahun 2024 terdapat peningkatan sebesar Rp41.118.312.699,07 atau 47,25% dari tahun 2023. Pada Beban Persediaan tahun 2024 jika dibandingkan dengan realisasi Beban persediaan habis pakai LRA Per 31 Desember 2024 terdapat selisih lebih sebesar Rp.46.780.215.492,60 yang merupakan koreksi-koreksi atas Beban Persediaan tahun 2024 dan tahun 2023 serta koreksi atas utang Beban tahun 2024 dan tahun 2023 koreksi reklas beban BLUD yang digunakan untuk Beban habis pakai dengan rincian koreksi sebagai berikut:

**Tabel 7.23 Rincian Beban Persediaan – LO**

No	Uraian	Total Realisasi LRA	Koreksi Tambah	Koreksi Kurang	Total Beban LO
1	Beban Bahan-Bahan Bangunan dan Konstruksi	154.344.125,00	-		154.344.125,00
2	Beban Bahan-Bahan Kimia	61.009.220,00	-	-	61.009.220,00
3	Beban Bahan-Bahan Bakar dan Pelumas	16.337.111.242,00	11.659.080,00	(265.000,00)	16.348.505.322,00
4	Beban Bahan-Bahan Baku	31.850.000,00	-	-	31.850.000,00
5	Beban Bahan-Barang dalam Proses	-	-	-	0,00
6	Beban Bahan-Bahan/Bibit Tanaman	1.386.225,00	-	-	1.386.225,00
7	Beban Bahan-Isi Tabung Pemadam Kebakaran	48.360.000,00	-	-	48.360.000,00
8	Beban Bahan-Isi Tabung Gas	173.349.400,00	-	-	173.349.400,00
9	Beban Bahan-Bahan/Bibit Ternak/Bibit Ikan	3.760.000,00	-	-	3.760.000,00
10	Beban Bahan-Bahan Lainnya	650.376.007,00	240.631.289,82	(348.000,00)	890.659.296,82
11	Beban Suku Cadang-Suku Cadang Alat Angkutan	1.584.246.187,00	-	-	1.584.246.187,00
12	Beban Suku Cadang-Suku Cadang Alat Pertanian	28.686.950,00	-	-	28.686.950,00
13	Beban Suku Cadang - Suku Cadang Alat Laboratorium		47.672.400,00		47.672.400,00
14	Beban Alat/Bahan untuk Kegiatan Kantor-Alat Tulis Kantor	5.425.462.099,00	680.680.450,00	(453.228.730,00)	5.652.913.819,00
15	Beban Alat/Bahan untuk Kegiatan Kantor- Kertas dan Cover	144.862.720,00	11.367.600,00	(7.551.200,00)	148.679.120,00
16	Beban Alat/Bahan untuk Kegiatan Kantor- BahanCetak	7.533.132.544,00	236.693.530,00	(168.174.480,00)	7.601.651.594,00
17	Beban Alat/Bahan untuk Kegiatan Kantor-Benda Pos	476.359.500,00	-	-	476.359.500,00
18	Beban Alat/Bahan untuk Kegiatan Kantor-Bahan Komputer	2.620.008.790,00	-	(300.000,00)	2.619.708.790,00
19	Beban Alat/Bahan untuk Kegiatan Kantor-PerabotKantor	-	-	-	0,00
20	Beban Alat/Bahan untuk Kegiatan Kantor-Alat Listrik	1.497.730.487,00	-	-	1.497.730.487,00
21	Beban Alat/Bahan untuk Kegiatan Kantor- Perlengkapan Dinas	18.425.000,00	-	-	18.425.000,00
22	Beban Alat/Bahan untuk Kegiatan Kantor- Perlengkapan Pendukung Olahraga	123.715.000,00	-	-	123.715.000,00
23	Beban Alat/Bahan untuk Kegiatan Kantor- Suvenir/Cendera Mata	356.870.000,00	-	-	356.870.000,00
24	Beban Alat/Bahan untuk Kegiatan Kantor- Alat/Bahan untuk Kegiatan Kantor Lainnya	7.017.235.054,00	-	-	7.017.235.054,00
25	Beban Obat-Obatan-Obat	4.357.161.828,61	10.366.392.686,00	(7.925.428.590,00)	6.798.125.924,61
26	Beban Obat-Obatan-Obat- Obatn Lainnya	3.567.775.546,00	61.977.096,00	(16.136.000,00)	3.613.616.642,00



No	Uraian	Total Realisasi LRA	Koreksi Tambah	Koreksi Kurang	Total Beban LO
27	Beban Persediaan untuk Dijual/Diserahkan- Persediaan untuk Dijual/Diserahkan kepada Masyarakat	1.296.706.900,00	-	-	1.296.706.900,00
28	Beban Barang untuk Dijual/Diserahkan kepada Pihak Ketiga/Pihak Lain	3.823.675.500,00	-	-	3.823.675.500,00
29	Beban Natura dan Pakan- Natura	1.800.000,00	-	-	1.800.000,00
30	Beban Natura dan Pakan- Pakan	198.641.000,00	-	-	198.641.000,00
31	Beban Natura dan Pakan- Natura dan Pakan Lainnya	275.000,00	-	-	275.000,00
32	Beban Makanan dan Minuman Rapat	8.652.276.559,00	-	(300.000,00)	8.651.976.559,00
33	Beban Makanan dan Minuman Jamuan Tamu	3.188.659.566,00	-	-	3.188.659.566,00
34	Beban Penambah Daya Tahan Tubuh	7.800.000,00	-	-	7.800.000,00
35	Beban Makanan dan Minuman pada Fasilitas Pelayanan Urusan Pendidikan	1.418.301.500,00	-	-	1.418.301.500,00
36	Beban Makanan dan Minuman pada Fasilitas Pelayanan Urusan Kesehatan	345.052.000,00	-	-	345.052.000,00
37	Beban Makanan dan Minuman pada Fasilitas Pelayanan Urusan Sosial	39.934.000,00	-	-	39.934.000,00
38	Beban Makanan dan Minuman Aktivitas Lapangan	7.640.756.601,00	-	-	7.640.756.601,00
39	Beban Pakaian Dinas KDH dan WKDH	-	-	-	0,00
40	Beban Pakaian Dinas dan Atribut Pimpinan dan Anggota DPRD	74.970.000,00	-	-	74.970.000,00
41	Beban Pakaian Sipil Harian (PSH)	119.000.000,00	-	-	119.000.000,00
42	Beban Pakaian Dinas Harian (PDH)	473.307.185,00	-	-	473.307.185,00
43	Beban Pakaian Dinas Lapangan (PDL)	191.007.250,00	-	-	191.007.250,00
44	Beban Pakaian Sipil Resmi (PSR)	1.080.000,00	-	-	1.080.000,00
45	Beban Pakaian Dinas Upacara (PDU)	64.500.000,00	-	-	64.500.000,00
46	Beban Pakaian Pelatihan Kerja	-	-	-	0,00
47	Beban Pakaian KORPRI	21.995.000,00	-	-	21.995.000,00
48	Beban Pakaian Adat Daerah	10.000.000,00	-	-	10.000.000,00
49	Beban Pakaian Batik Tradisional	303.252.500,00	-	-	303.252.500,00
50	Beban Pakaian Olahraga	610.950.330,00	-	-	610.950.330,00
51	Beban Pakaian Paskibraka	149.715.200,00	-	-	149.715.200,00
52	Beban Komponen- Komponen Peralatan	2.800.000,00	-	-	2.800.000,00
53	Beban Pipa-Pipa Plastik PVC (UPVC)	6.801.800,00	-	-	6.801.800,00
54	Beban Peralatan dan Mesin-Alat Besar-Alat Bantu-Electric Generating Set	1.500.000,00	-	-	1.500.000,00
55	Beban Peralatan dan Mesin-Alat Pertanian-Alat Pengolahan-Alat Produksi Perikanan	62.740.000,00	-	-	62.740.000,00
55	Beban Peralatan dan Mesin-Alat Bengkel dan Alat Ukur-Alat Bengkel Tak Bermesin-Perkakas Bengkel Kerja		2.025.000		2.025.000,00
56	Beban Peralatan dan Mesin-Alat Kantor dan Rumah Tangga-Alat Kantor-Alat Kantor Lainnya	42.904.000,00	-	-	42.904.000,00



No	Uraian	Total Realisasi LRA	Koreksi Tambah	Koreksi Kurang	Total Beban LO
57	Beban Peralatan dan Mesin-Alat Kantor dan Rumah Tangga-Alat Rumah Tangga-Alat Dapur	52.416.155,00	-	-	52.416.155,00
58	Beban Peralatan dan Mesin-Alat Kantor dan Rumah Tangga-Alat Rumah Tangga-Alat Rumah Tangga Lainnya (Home Use)	51.626.000,00	4.111.826.152	-	4.163.452.151,70
59	Beban Peralatan dan Mesin-Alat Kantor dan Rumah Tangga-Alat Rumah Tangga-Alat Pemadam Kebakaran	-	-	-	0,00
60	Beban Peralatan dan Mesin-Alat Kantor dan Rumah Tangga-Meja dan Kursi Kerja/Rapat Pejabat-Kursi Kerja Pejabat	7.200.000,00	-	-	7.200.000,00
61	Beban Peralatan dan Mesin-Alat Kantor dan Rumah Tangga-Meja dan Kursi Kerja/Rapat Pejabat-Kursi Rapat Pejabat	169.645.000,00	-	-	169.645.000,00
62	Beban Peralatan dan Mesin-Alat Studio, Komunikasi, dan Pemancar-Alat Studio- Peralatan Studio Audio	1.800.000,00	4.440.000	(1.800.000,00)	4.440.000,00
63	Beban Peralatan dan Mesin-Alat Kedokteran dan Kesehatan-Alat Kesehatan Umum-Alat Kesehatan Umum Lainnya	18.329.759,00	-	-	18.329.759,00
64	Beban Peralatan dan Mesin-Alat Laboratorium-Lingkungan Hidup-Alat Laboratorium Kualitas Air dan Tanah	7.417.575,00	-	-	7.417.575,00
65	Beban Peralatan dan Mesin-Komputer-Peralatan Komputer-Peralatan Personal Computer	21.800.000,00	-	-	21.800.000,00
66	Beban Peralatan dan Mesin-Komputer-Peralatan Komputer-Peralatan Komputer Lainnya	28.543.000,00	-	-	28.543.000,00
67	Beban Gedung dan Bangunan-Bangunan Gedung-Bangunan Gedung Tempat Kerja-Bangunan Gedung Tempat Kerja Lainnya		99400000		99.400.000,00
68	Beban Peralatan dan Mesin-Alat Laboratorium-Alat Peraga Praktik Sekolah- Alat Peraga PAUD/TK		14579000		14.579.000,00
69	Beban Aset Tetap Lainnya-Bahan Perpustakaan-Bahan Perpustakaan Tercetak-Buku Umum		4782302480		4.782.302.480,00
70	Beban Aset Tetap Lainnya-Barang Bercorak Kesenian/Kebudayaan/Olahraga Barang Bercorak Kesenian-Alat Musik		27040245,9		27.040.245,90
71	Beban Aset Tetap Lainnya-Barang Bercorak Kesenian/Kebudayaan/Olahraga Barang Bercorak Kesenian-Lukisan		164115499,9		164.115.499,93
72	Beban Aset Tetap Lainnya-Barang Bercorak Kesenian/Kebudayaan/Olahraga Barang Bercorak Kesenian-Barang Bercorak Kesenian Lainnya		750000		750.000,00
73	Beban Aset Tetap Lainnya-Barang Bercorak Kesenian/Kebudayaan/Olahraga Alat Bercorak Kebudayaan-Alat Bercorak Kebudayaan Lainnya		4990000		4.990.000,00
74	Beban Aset Tetap Lainnya-Biota Perairan-Ikan Bersirip (Pisces/Ikan Bersirip)-Ikan Budidaya	41.500.000,00	10.000.000,00	(5.500.000,00)	46.000.000,00



No	Uraian	Total Realisasi LRA	Koreksi Tambah	Koreksi Kurang	Total Beban LO
75	<b>Beban Barang BLUD</b>				0,00
76	Beban Bahan-Bahan Bangunan & Kontruksi	70.504.274,00	-	-	70.504.274,00
77	Beban Bahan-Bahan Bakar & Pelumas	5.358.000,00	-	-	5.358.000,00
78	Beban Bahan Barang Dlm Proses Utk Linen,Batal,Sarung Bantal & Selimut	85.583.000,00	-	-	85.583.000,00
79	Beban Bahan Pengisian Tabung Utk Oksigen Medis	1.472.126.811,00	115.929.692,00	(38.594.664,00)	1.549.461.839,00
80	Beban Bahan Pengisian Tabung Utk Oksigen Medis (Hutang BLUD TA 2023)	1.143.076.394,84	-	(1.143.076.394,84)	0,00
81	Beban Bahan Pengisian Tabung Gas Utk Gas Elpiji	35.640.000,00	-	-	35.640.000,00
82	Beban Bahan-Bahan Lainnya Utk Bahan Pakai Habis Kesehatan	1.963.132.652,00	3.294.973.879,12	(1.044.486.616,26)	4.213.619.914,86
83	Beban Bahan-Bahan Lainnya Utk Bahan Pakai Habis Kesehatan (Hutang BLUD TA 2023)	2.505.382.345,00	-	(2.505.382.345,00)	0,00
84	Beban Bahan-Bahan Lainnya Utk Bahan Pakai Habis Radiologi	329.725.500,00	79.050.000,00	(96.600.000,00)	312.175.500,00
85	Beban Bahan-Bahan Lainnya Utk Bahan Pakai Habis Radiologi (Hutang BLUD TA 2023)	204.240.000,00	-	(204.240.000,00)	0,00
86	Beban Bahan-Bahan Lainnya Utk Bahan Pakai Habis CSSD	203.296.817,00	132.831.755,00	(157.979.746,00)	178.148.826,00
87	Beban Bahan-Bahan Lainnya Utk Bahan Pakai Habis CSSD ( Hutang BLUD TA.2023)	37.214.683,00	-	(37.214.683,00)	0,00
88	Beban Bahan-Bahan Lainnya Utk Bahan Pakai Habis Laboratorium	2.099.888.249,00	788.817.644,00	(572.961.160,00)	2.315.744.733,00
89	Beban Bahan-Bahan Lainnya Utk Bahan Pakai Habis Laboratorium (Hutang BLUD TA 2023)	460.056.428,00	-	(460.056.428,00)	0,00
90	Beban Suku Cadang-Suku Cabang Alat Kedokteran	226.784.600,00	-	-	226.784.600,00
91	BebanAlat/Bahan Utk Kegiatan Kantor Alat Tulis Kantor	273.754.490,00	-	-	273.754.490,00
92	BebanAlat/Bahan Utk Kegiatan Kantor Alat Tulis Kantor (Hutang BLUD TA.2023)	91.353.000,00	-	(91.353.000,00)	0,00
93	BebanAlat/Bahan Utk Kegiatan Kantor Bahan Cetak Utk Kegiatan Kantor Penggandaan	36.853.535,00	180.000	-	37.033.535,00
94	BebanAlat/Bahan Utk Kegiatan Kantor Bahan Cetak Utk Kegiatan Kantor Bahan Cetak	410.273.044,00	-	-	410.273.044,00
95	Beban Perangko, Materai & Benda Pos Lainnya & Buku Cek Bendahara Pengeluaran BLUD	8.580.000,00	-	-	8.580.000,00
96	Beban Alat Bahan Utk Kegiatan Kantor Bahan Komputer	70.939.600,00	22.017.644,22	-	92.957.244,22
97	Beban Alat Bahan Utk Kegiatan Kantor Perabot Kantor	146.350.283,00	-	(18.093.000,00)	128.257.283,00
98	Beban Alat Bahan Utk Kegiatan Kantor Alat Listrik	38.780.802,00	-	-	38.780.802,00
99	Beban Alat Bahan Utk Kegiatan Kantor Suvenir/Cendera Mata	8.609.450,00	-	-	8.609.450,00
100	Beban Alat Bahan - Bahan Kebersihan Utk Clearning Service	287.172.275,00	-	-	287.172.275,00
101	Beban Alat Bahan - Bahan Utk Laundry	8.660.287,00	-	-	8.660.287,00
102	Beban Alat Bahan - Bahan Utk Laundry (Hutang BLUD TA.2023)	1.434.120,00	-	(1.434.120,00)	0,00
103	Beban Obat-Obatan	2.489.472.839,00	3.965.416.493,12	(1.534.873.629,15)	4.920.015.702,97
104	Beban Obat-Obatan(Hutang BLUD TA 2023)	2.825.472.669,00	-	(2.825.472.669,00)	0,00
105	Beban Makanan & Minum Rapat	67.416.773,00	-	-	67.416.773,00





No	Uraian	Total Realisasi LRA	Koreksi Tambah	Koreksi Kurang	Total Beban LO
106	Beban Makanan & Minum Jamuan Tamu	6.178.000,00	-	-	6.178.000,00
107	Beban Makanan & Minum Pada Fasilitas Pelayanan Urusan kesehatan	1.136.759.675,00	-	-	1.136.759.675,00
108	Beban Peralatan dan Mesin-Alat Kedokteran dan Kesehatan-Alat Kedokteran-Alat Kedokteran Umum	14.221.450,00	-	-	14.221.450,00
109	Beban Bahan-Bahan Bangunan dan Konstruksi -BOP	-	3.572.000,00	-	3.572.000,00
110	Beban Bahan-Bahan Kimia- BOP	-	1.366.000,00	-	1.366.000,00
111	Beban Bahan-Bahan Baku Praktek KBM-BOP	-	11.042.000,00	-	11.042.000,00
112	Beban Bahan-Isi Tabung Gas-BOP	-	310.000,00	-	310.000,00
113	Beban Bahan-Bahan Lainnya-BOP	-	33.281.000,00	-	33.281.000,00
114	Beban Alat/Bahan untuk Kegiatan Kantor-Alat Tulis Kantor-BOP	-	162.075.404,00	-	162.075.404,00
115	Beban Alat/Bahan untuk Kegiatan Kantor- Kertas dan Cover-BOP	-	3.062.000,00	-	3.062.000,00
116	Beban Alat/Bahan untuk Kegiatan Kantor- Bahan Cetak dan Penggandaan-BOP	-	38.574.896,00	-	38.574.896,00
117	Beban Alat/Bahan untuk Kegiatan Kantor-Benda Pos-BOP	-	240.000,00	-	240.000,00
118	Beban Alat/Bahan untuk Kegiatan Kantor-Bahan Komputer-BOP	-	17.240.000,00	-	17.240.000,00
119	Beban Alat/Bahan untuk Kegiatan Kantor-Perabot Kantor-BOP	-	30.057.000,00	-	30.057.000,00
120	Beban Alat/Bahan untuk Kegiatan Kantor-Alat Listrik-BOP	-	1.094.000,00	-	1.094.000,00
121	Beban Alat/Bahan untuk Kegiatan Kantor-Perlengkapan Dinas-BOP	-	100.000,00	-	100.000,00
122	Beban Alat/Bahan untuk Kegiatan Kantor-Alat/Bahan untuk Kegiatan Kantor Lainnya-BOP	-	6.597.000,00	-	6.597.000,00
123	Beban Obat-Obat-Obatan-BOP	-	7.848.000,00	-	7.848.000,00
124	Beban Makanan dan Minuman Rapat-BOP	-	66.908.000,00	-	66.908.000,00
125	Beban Makanan dan Minuman Jamuan Tamu-BOP	-	150.000,00	-	150.000,00
126	Beban Makanan dan Minuman pada Fasilitas Pelayanan Urusan Pendidikan-BOP	-	6.521.000,00	-	6.521.000,00
127	Beban Persediaan BOS	-	17.658.975.985,20	-	17.658.975.985,20
<b>Jumlah</b>		<b>100.128.189.350,45</b>	<b>47.326.773.902,01</b>	<b>(19.310.850.455,25)</b>	<b>128.144.112.797,21</b>

Penjelasan koreksi tambah Rp47.326.773.902,01 dengan uraian sebagai berikut:

1. Total koreksi tambah beban persediaan dari persediaan tahun 2023 sebesar Rp13.981.123.574,82
2. Koreksi kurang catat pada persediaan sebesar Rp6.015.297.620,24 pada BLUD dr. Achmad Diponegoro Putussibau
3. Reklas beban barang dan jasa Bantuan Operasional Sekolah sebesar Rp17.658.975.985,20 dan BOP PAUD dan Kesetaraan sebesar Rp390.038.300,00
4. Koreksi reklas dari Aset Tetap Lainnya dan extracountabel sebesar Rp9.281.338.421,75.

Penjelasan koreksi kurang Rp19.310.850.455,25 dengan uraian sebagai berikut:



1. Koreksi kurang atas beban persediaan karena masih menjadi persediaan per 31 Desember 2024 pada seluruh SKPD sebesar Rp12.000.010.890,41
2. Koreksi atas realisasi pembayaran utang beban persediaan tahun 2023 pada BLUD dr. Achmad Diponegoro Putussibau Rp7.286.322.639,84
3. Koreksi atas pembayaran pada Dinas Kesehatan, Pengendalian Penduduk dan keluarga Berencana sebesar Rp24.516.925,00.

#### 5.4.2.1.3 Beban Jasa - LO

Merupakan seluruh pengeluaran beban jasa Pemerintah Kabupaten Kapuas Hulu per 31 Desember 2024 sebesar Rp142.805.737.747,25 dan per 31 Desember 2023 sebesar Rp151.197.058.726,92. Pada tahun 2024 terdapat penurunan sebesar Rp8.391.320.979,67 atau (5,55%) dari tahun 2023. Jika dibandingkan antara realisasi Beban Jasa LO dengan realisasi Beban Jasa LRA per 31 Desember 2024 terdapat selisih sebesar Rp31.941.224.823,74 dengan uraian sebagai berikut:

**Tabel 7.24 Rincian Beban Jasa – LO**

No	Uraian	2024	2023	Turun/Naik	%
1	Honorarium Narasumber atau Pembahas, Moderator, Pembawa Acara, dan Panitia	993.105.000,00	1.147.589.000,00	(154.484.000,00)	(13,46)
2	Honorarium Tim Pelaksana Kegiatan dan Sekretariat Tim Pelaksana Kegiatan	1.564.590.000,00	3.809.987.500,00	(2.245.397.500,00)	(58,93)
3	Honorarium Penyuluhan atau Pendampingan	73.200.000,00	172.700.000,00	(99.500.000,00)	(57,61)
4	Honorarium Rohaniwan	4.400.000,00	4.800.000,00	(400.000,00)	(8,33)
5	Honorarium Tim Penyusunan Jurnal, Buletin, Majalah, Pengelola Teknologi Informasi dan Pengelola Website	153.900.000,00	181.400.000,00	(27.500.000,00)	(15,16)
6	Honorarium Penyelenggaraan Kegiatan Pendidikan dan Pelatihan	28.000.000,00	298.151.200,00	(270.151.200,00)	(90,61)
7	Honorarium Tim Anggaran Pemerintah Daerah	449.200.000,00	141.700.000,00	307.500.000,00	217,01
8	Beban Jasa Tenaga Pendidikan	6.251.400.000,00	10.708.152.000,00	(4.456.752.000,00)	(41,62)
9	Beban Jasa Tenaga Kesenian dan Kebudayaan		144.000.000,00	(144.000.000,00)	(100,00)
10	Beban Jasa Tenaga Kesehatan	23.511.909.833,62	28.516.098.890,91	(5.004.189.057,30)	(17,55)
11	Beban Jasa Tenaga Laboratorium	93.843.500,00	57.210.000,00	36.633.500,00	64,03
12	Beban Jasa Tenaga Penanganan Prasarana dan Sarana Umum		3.423.750.000,00	(3.423.750.000,00)	(100,00)
13	Beban Jasa Tenaga Ketenteraman, Ketertiban Umum, dan Perlindungan Masyarakat	1.445.900.000,00	1.633.740.000,00	(187.840.000,00)	(11,50)
14	Beban Jasa Tenaga Pemadam Kebakaran dan Penyelamatan	421.800.000,00	529.800.000,00	(108.000.000,00)	(20,39)
15	Beban Jasa Tenaga Penanganan Bencana	44.850.000,00	63.000.000,00	(18.150.000,00)	(28,81)
16	Beban Jasa Tenaga Penanganan Sosial	158.400.000,00	234.000.000,00	(75.600.000,00)	(32,31)
17	Beban Jasa Tenaga Teknis Pertanian dan Pangan	2.270.785.000,00	2.350.653.500,00	(79.868.500,00)	(3,40)
18	Beban Jasa Tenaga Arsip dan Perpustakaan	193.900.000,00	203.700.000,00	(9.800.000,00)	(4,81)
19	Beban Jasa Tenaga Administrasi	27.065.450.500,00	24.888.004.520,00	2.177.445.980,00	8,75



No	Uraian	2024	2023	Turun/Naik	%
20	Beban Jasa Tenaga Operator Komputer	3.303.400.000,00	3.190.450.000,00	112.950.000,00	3,54
21	Beban Jasa Tenaga Pelayanan Umum	3.448.852.000,00	3.677.300.000,00	(228.448.000,00)	(6,21)
22	Beban Jasa Tenaga Ahli	1.699.899.800,00	1.467.770.000,00	232.129.800,00	15,82
23	Beban Jasa Tenaga Kebersihan	2.231.884.000,00	2.453.573.000,00	(221.689.000,00)	(9,04)
24	Beban Jasa Tenaga Keamanan	1.442.500.000,00	1.618.500.000,00	(176.000.000,00)	(10,87)
25	Beban Jasa Tenaga Supir	88.200.000,00	132.275.500,00	(44.075.500,00)	(33,32)
26	Beban jasa Juru Masak	113.500.000,00	247.500.000,00	(134.000.000,00)	(54,14)
27	Beban Jasa Tenaga Teknisi Mekanik dan Listrik	7.700.000,00	4.200.000,00	3.500.000,00	83,33
28	Beban Jasa Audit/Surveillance ISO	17.500.000,00	99.000.000,00	(81.500.000,00)	(82,32)
29	Beban Jasa Juri Perlombaan/Pertandingan	24.000.000,00	15.250.000,00	8.750.000,00	57,38
30	Beban Jasa Tata Rias	16.560.000,00	16.560.000,00	0,00	0,00
31	Beban Jasa Pemasangan Instalasi Telepon, Air, dan Listrik	33.867.880,00	41.469.515,00	(7.601.635,00)	(18,33)
32	Beban Jasa Pelaksanaan Transaksi Keuangan	321.085.600,00	273.638.810,00	47.446.790,00	17,34
33	Beban Jasa Penulisan dan Penerjemahan	5.000.000,00	7.500.000,00	(2.500.000,00)	(33,33)
34	Beban Jasa Konversi Aplikasi/Sistem Informasi	247.587.342,00	137.970.800,00	109.616.542,00	79,45
35	Beban Jasa Penyelenggaraan Acara	289.100.000,00	25.650.000,00	263.450.000,00	1.027,10
36	Beban Jasa Pencucian Pakaian, Alat Kesenian dan Kebudayaan, serta Alat Rumah Tangga	165.549.900,00	164.699.850,00	850.050,00	0,52
37	Beban Jasa Kalibrasi	153.295.546,00	223.387.060,00	(70.091.514,00)	(31,38)
38	Beban Jasa Pengukuran Tanah		8.297.459,00	(8.297.459,00)	(100,00)
39	Beban Jasa Iklan/Reklame, Film, dan Pemetretan	463.895.000,00	483.400.000,00	(19.505.000,00)	(4,03)
40	Beban Tagihan Telepon	137.320.363,00	170.411.860,00	(33.091.497,00)	(19,42)
41	Beban Tagihan Air	617.750.538,00	955.108.129,00	(337.357.591,00)	(35,32)
42	Beban Tagihan Listrik	6.159.354.439,00	5.947.044.907,00	212.309.532,00	3,57
43	Beban Langganan Jurnal/Surat Kabar/Majalah	454.770.000,00	442.300.000,00	12.470.000,00	2,82
44	Beban Kawat/Faksimili/Internet/TV Berlangganan	2.198.350.608,00	2.094.916.867,00	103.433.741,00	4,94
45	Beban Paket/Pengiriman	130.142.100,00	108.686.997,00	21.455.103,00	19,74
46	Beban Penambah Daya	2.920.700,00	36.757.721,00	(33.837.021,00)	(92,05)
47	Beban Registrasi/Keanggotaan	290.016.096,00	187.717.922,00	102.298.174,00	54,50
48	Beban Pembayaran Pajak, Bea, dan Perizinan	322.001.928,00	271.613.274,00	50.388.654,00	18,55
49	Beban Pengolahan Air Limbah	2.886.000,00	2.886.000,00	0,00	0,00
50	Beban Medical Check Up	71.012.000,00	30.760.216,00	40.251.784,00	130,86
51	Beban Iuran Jaminan Kesehatan bagi Kepala Desa dan Perangkat Desa	2.285.880.240,00	2.313.955.976,00	(28.075.736,00)	(1,21)
52	Beban Iuran Jaminan Kesehatan bagi Peserta PBPU dan BP Kelas 3		3.451.981.405,00	(3.451.981.405,00)	(100,00)
53	Beban Bantuan Iuran Jaminan Kesehatan bagi Peserta PBPU dan BP Kelas 3	6.849.066.000,00	478.800.000,00	6.370.266.000,00	1.330,46
54	Beban Iuran Jaminan Kesehatan bagi Non ASN	2.184.252.428,00	2.757.964.994,00	(573.712.566,00)	(20,80)



No	Uraian	2024	2023	Turun/Naik	%
55	Beban Iuran Jaminan Kecelakaan Kerja bagi Non ASN	384.822.252,72	344.305.668,00	40.516.584,72	11,77
56	Beban Iuran Jaminan Kematian bagi Non ASN	482.220.546,16	427.431.155,00	54.789.391,16	12,82
57	Beban Iuran Jaminan Kecelakaan Kerja bagi Pekerja Rentan	64.858.400,00	0,00	64.858.400,00	100,00
58	Beban Iuran Jaminan Kematian bagi Pekerja Rentan	95.380.000,00	0,00	95.380.000,00	100,00
59	Beban Sewa Electric Generating Set	25.000.000,00	45.000.000,00	(20.000.000,00)	(44,44)
60	Beban Sewa Alat Bantu Lainnya	30.000.000,00	39.950.000,00	(9.950.000,00)	(24,91)
61	Beban Sewa Kendaraan Bermotor Penumpang	595.250.000,00	178.250.000,00	417.000.000,00	233,94
62	Beban Sewa Kendaraan Bermotor Angkutan Barang	10.000.000,00	0,00	10.000.000,00	100,00
63	Beban Sewa Alat Angkutan Darat Bermotor Lainnya	243.200.000,00	310.200.000,00	(67.000.000,00)	(21,60)
64	Beban Sewa Alat Angkutan Apung Bermotor untuk Penumpang		234.550.000,00	(234.550.000,00)	(100,00)
65	Beban Sewa Alat Kantor Lainnya	416.750.000,00	248.550.000,00	168.200.000,00	67,67
66	Beban Sewa Peralatan Cetak	1.200.000,00	0,00	1.200.000,00	100,00
67	Beban Sewa Alat Studio Lainnya	431.200.000,00	197.100.000,00	234.100.000,00	118,77
68	Beban Sewa Peralatan Umum	259.960.000,00	671.690.000,00	(411.730.000,00)	(61,30)
69	Beban Sewa Alat Eksplorasi Topografi Lainnya	2.500.000,00	0,00	2.500.000,00	100,00
70	Beban Sewa Bangunan Gedung Kantor	135.723.589,15	23.000.000,00	112.723.589,15	490,10
71	Beban Sewa Bangunan Gedung Tempat Pertemuan	46.000.000,00	279.840.000,00	(233.840.000,00)	(83,56)
72	Beban Sewa Bangunan Parkir	110.800.000,00	14.400.000,00	96.400.000,00	669,44
73	Beban Sewa Hotel	6.375.000,00	144.100.000,00	(137.725.000,00)	(95,58)
74	Beban Sewa Rumah Tidak Bersusun	330.680.000,00	393.200.000,00	(62.520.000,00)	(15,90)
75	Beban Sewa Bangunan Gedung Tempat Tinggal Lainnya	23.660.000,00	13.710.000,00	9.950.000,00	72,57
76	Beban Sewa Alat Musik		4.500.000,00	(4.500.000,00)	(100,00)
77	Beban Sewa Alat Peraga Kesenian	7.500.000,00	0,00	7.500.000,00	100,00
78	Beban Sewa Aset Tidak Berwujud-Aset Tidak Berwujud Lainnya		125.208.000,00	(125.208.000,00)	(100,00)
79	Beban Jasa Konsultansi Perencanaan Arsitektur-Jasa Desain Arsitektural	26.348.070,00	171.606.100,00	(145.258.030,00)	(84,65)
80	Beban Jasa Konsultansi Perencanaan Arsitektur-Jasa Arsitektur Lainnya		46.719.900,00	(46.719.900,00)	(100,00)
81	Beban Jasa Konsultansi Berorientasi Layanan-Jasa Khusus	47.836.200,00	98.800.000,00	(50.963.800,00)	(51,58)
82	Beban Jasa Konsultansi Perencanaan Rekayasa-Jasa Desain Rekayasa untuk Pekerjaan Teknik Sipil Air	271.278.210,00	0,00	271.278.210,00	100,00
83	Beban Jasa Konsultansi Perencanaan Rekayasa-Jasa Desain Rekayasa untuk Pekerjaan Teknik Sipil Transportasi	499.056.000,00	800.310.000,00	(301.254.000,00)	(37,64)
84	Beban Jasa Konsultansi Perencanaan Rekayasa-Jasa Nasihat dan Konsultansi Jasa Rekayasa Konstruksi		341.478.735,00	(341.478.735,00)	(100,00)



No	Uraian	2024	2023	Turun/Naik	%
85	Beban Jasa Konsultansi Perencanaan Penataan Ruang-Jasa Perencanaan Wilayah	89.538.000,00	89.198.000,00	340.000,00	0,38
86	Beban Jasa Konsultansi Pengawasan Arsitektur	11.000.000,00	105.760.700,00	(94.760.700,00)	(89,60)
87	Beban Jasa Konsultansi Pengawasan Rekayasa-Jasa Pengawas Pekerjaan Konstruksi Bangunan Gedung	7.536.900,00	64.542.260,00	(57.005.360,00)	(88,32)
88	Beban Jasa Konsultansi Pengawasan Rekayasa-Jasa Pengawas Pekerjaan Konstruksi Teknik Sipil Transportasi	862.959.160,00	284.800.000,00	578.159.160,00	203,01
89	Beban Jasa Konsultansi Pengawasan Rekayasa-Jasa Pengawas Pekerjaan Konstruksi Teknik Sipil Air	144.680.000,00	81.993.200,00	62.686.800,00	76,45
90	Beban Jasa Konsultansi Pengawasan Penataan Ruang		2.500.000,00	(2.500.000,00)	(100,00)
91	Beban Jasa Konsultansi Spesialis- Jasa Pembuatan Peta	70.400.000,00	70.048.000,00	352.000,00	0,50
92	Beban Jasa Konsultansi Lainnya- Jasa Manajemen Proyek Terkait Konstruksi Pekerjaan Teknik Sipil Lainnya	29.397.000,00	0,00	29.397.000,00	100,00
93	Beban Jasa Konsultansi Berorientasi Layanan-Jasa Survei		21.420.000,00	(21.420.000,00)	(100,00)
94	Beban Jasa Konsultansi Berorientasi Layanan-Jasa Studi Penelitian dan Bantuan Teknik	299.909.400,00	14.764.535.000,00	(14.563.425.600,00)	(98,64)
95	Beban Jasa Konsultansi Berorientasi Layanan-Jasa Khusus	10.500.000,00	263.824.600,00	(253.324.600,00)	(96,02)
96	Beban Kursus Singkat/Pelatihan	634.385.210,00	772.910.567,00	(138.525.357,00)	(17,92)
97	Beban Bimbingan Teknis	1.475.320.796,00	944.193.078,00	531.127.718,00	56,25
98	Beban Diklat Kepemimpinan	1.549.469.996,00	1.248.037.497,00	301.432.499,00	24,15
99	Beban Insentif Pegawai Non ASN atas Pemungutan Pajak Hotel	10.109.100,00	9.502.921,00	606.179,00	6,38
100	Beban Insentif Pegawai Non ASN atas Pemungutan Pajak Restoran	23.198.820,00	22.209.003,00	989.817,00	4,46
101	Beban Insentif Pegawai Non ASN atas Pemungutan Pajak Hiburan	830.490,00	698.404,00	132.086,00	18,91
102	Beban Insentif Pegawai Non ASN atas Pemungutan Pajak Reklame	7.277.232,00	7.429.407,00	(152.175,00)	(2,05)
103	Beban Insentif Pegawai Non ASN atas Pemungutan Pajak Penerangan Jalan	197.857.488,00	178.067.606,00	19.789.882,00	11,11
104	Beban Insentif Pegawai Non ASN atas Pemungutan Pajak Parkir	879.438,00	555.387,00	324.051,00	58,35
105	Beban Insentif Pegawai Non ASN atas Pemungutan Pajak Sarang Burung Walet	260.400,00	510.000,00	(249.600,00)	(48,94)
106	Beban Insentif Pegawai Non ASN atas Pemungutan Pajak Mineral Bukan Logam dan Batuan	19.995.000,00	9.242.982,00	10.752.018,00	116,33
107	Beban Insentif Pegawai Non ASN atas Pemungutan Pajak Pajak Bumi dan Bangunan Perdesaan dan Perkotaan	44.438.048,00	14.606.327,00	29.831.721,00	204,24
108	Beban Insentif Pegawai Non ASN atas Pemungutan Bea Perolehan Hak atas Tanah dan Bangunan	99.672.768,00	11.556.250,00	88.116.518,00	762,50
109	Beban Insentif bagi Pegawai Non ASN atas Pemungutan Retribusi Jasa	8.000.000,00	0,00	8.000.000,00	100,00



No	Uraian	2024	2023	Turun/Naik	%
	Umum- Pelayanan Persampahan/Kebersihan				
110	Beban Sewa Aset Tidak Berwujud- Aset Tidak Berwujud Lainnya	14.411.130,00	0,00	14.411.130,00	100,00
	<b>Beban Jasa BOS dan BOP</b>				
111	Beban Jasa BOS	18.243.189.680,00	0,00	18.243.189.680,00	100,00
112	Honorarium Rohaniwan - BOP	400.000,00	0,00	400.000,00	100,00
113	Beban Jasa Tenaga Pendidikan / Honorarium Guru- BOP	19.250.000,00	0,00	19.250.000,00	100,00
114	Beban Jasa Tenaga Penanganan Prasarana dan Sarana Umum / Upah Tukang-BOP	6.300.000,00	0,00	6.300.000,00	100,00
115	Beban Jasa Tenaga Administrasi-BOP	1.400.000,00	0,00	1.400.000,00	100,00
116	Beban Jasa Tenaga Kebersihan-BOP	24.250.000,00	0,00	24.250.000,00	100,00
117	Beban Jasa Pembersihan, Pengendalian Hama, dan Fumigasi-BOP	800.000,00	0,00	800.000,00	100,00
118	Beban Tagihan Air-BOP	1.309.000,00	0,00	1.309.000,00	100,00
119	Beban Tagihan Listrik-BOP	4.599.000,00	0,00	4.599.000,00	100,00
120	Beban Kawat/Faksimili/Internet/TV Berlangganan-BOP	7.844.000,00	0,00	7.844.000,00	100,00
	<b>Beban Jasa BLUD</b>				
121	Beban Jasa Tenaga Kesehatan Untuk Jasa Pelayanan	12.647.384.297,60	6.905.923.668,00	5.741.460.629,60	83,14
122	Beban Jasa Tenaga Kesehatan Untuk Rujukan & Pemulangan Pasien Peserta JKN	69.007.499,00	6.814.181.915,00	(6.745.174.416,00)	(98,99)
123	Beban Jasa Tenaga Kesehatan Untuk Rujukan & Pemulangan Pasien Peserta JKN (Hutang 2023)	24.905.500,00	0,00	24.905.500,00	100,00
124	Beban Jasa Tenaga Kesehatan Untuk Rujukan & Pemulangan Pasien Peserta JKN		78.740.100,00	(78.740.100,00)	(100,00)
125	Tim Pendukung Tugas PPK (7 Org x 3 Bulan)	4.710.000,00	0,00	4.710.000,00	100,00
126	Beban Tenaga Admin Pengelola Keuangan BLUD ( 3 Org x 12 Bulan )	4.000.000,00	14.400.000,00	(10.400.000,00)	(72,22)
127	Bendahara Pembantu Pengeluaran BLUD (2 Org x 3 Bulan)	4.350.000,00	0,00	4.350.000,00	100,00
128	Bendahara Penerimaan BLUD (1 Org x 3 Bulan)	3.960.000,00	0,00	3.960.000,00	100,00
129	Beban Tenaga Operator Komputer Pengelola Keuangan BLUD ( 20 Org x 12 Bulan )	71.720.000,00	79.450.000,00	(7.730.000,00)	(9,73)
130	Beban Jasa Tenaga Clearning Service(20 Org x 12 Bulan)	576.000.000,00	569.000.000,00	7.000.000,00	1,23
131	Beban Jasa Pemasangan Instalasi Telepon,Air dan Listrik	5.946.100,00	29.908.000,00	(23.961.900,00)	(80,12)
132	Beban Kawat/Faksimili/Internet/TV Berlangganan	22.136.000,00	0,00	22.136.000,00	100,00
133	Beban Tagihan Air	3.430.000,00	0,00	3.430.000,00	100,00
134	Beban Pembayaran,Bea dan Perizinan	1.400.000,00	0,00	1.400.000,00	100,00
135	Beban Jasa Kalibrasi	24.710.820,00	79.995.036,00	(55.284.216,00)	(69,11)
136	Beban Paket/Pengiriman	6.524.000,00	962.500,00	5.561.500,00	577,82
137	Beban Registrasi/Keanggotaan	80.998.282,00	127.310.000,00	(46.311.718,00)	(36,38)



No	Uraian	2024	2023	Turun/Naik	%
138	Beban Pengolahan Air Limbah	3.663.000,00	3.509.820,00	153.180,00	4,36
139	Beban Sewa Kendaraan Bermotor Penumpang	5.000.000,00	0,00	5.000.000,00	100,00
140	Beban Sewa Kendaraan Bermotor Angkutan Barang		2.550.000,00	(2.550.000,00)	(100,00)
141	Beban Sewa Rumah Dokter		88.784.000,00	(88.784.000,00)	(100,00)
142	Beban Jasa Konsultansi Berorientasi Bidang-Keuangan	108.670.000,00	0,00	108.670.000,00	100,00
143	Beban Jasa Survei Akreditasi		98.081.244,00	(98.081.244,00)	(100,00)
144	Beban Bimbingan Teknis BLUD	98.731.583,00	102.397.572,00	(3.665.989,00)	(3,58)
145	Beban Kursus Singkat/Pelatihan BLUD	6.990.000,00	32.089.252,00	(25.099.252,00)	(78,22)
<b>Jumlah</b>		<b>142.746.937.747,25</b>	<b>151.197.058.726,91</b>	<b>(8.450.120.979,66)</b>	<b>(5,59)</b>

Jika dibandingkan dengan realisasi Beban Jasa pada Laporan Realisasi Anggaran Pemerintah Kabupaten Kapuas Hulu terdapat selisih lebih sebesar Rp22.147.588.872,75 dengan uraian sebagai berikut:

**Tabel 7.25 Penjelasan Koreksi Beban Jasa – LO**

No.	Uraian	Total Realisasi LRA	Koreksi Tambah	Koreksi Kurang	Total Beban LO
1	Honorarium Narasumber atau Pembahas, Moderator, Pembawa Acara, dan Panitia	993.105.000,00	0,00	0,00	993.105.000,00
2	Honorarium Tim Pelaksana Kegiatan dan Sekretariat Tim Pelaksana Kegiatan	1.560.390.000,00	0,00	0,00	1.560.390.000,00
3	Honorarium Penyuluhan atau Pendampingan	73.200.000,00	0,00	0,00	73.200.000,00
4	Honorarium Rohaniwan	4.400.000,00	0,00	0,00	4.400.000,00
5	Honorarium Tim Penyusunan Jurnal, Buletin, Majalah, Pengelola Teknologi Informasi dan Pengelola Website	158.100.000,00	0,00	0,00	158.100.000,00
6	Honorarium Penyelenggaraan Kegiatan Pendidikan dan Pelatihan	28.000.000,00	0,00	0,00	28.000.000,00
7	Honorarium Tim Anggaran Pemerintah Daerah	449.200.000,00	0,00	0,00	449.200.000,00
8	Beban Jasa Tenaga Pendidikan	6.189.200.000,00	62.200.000,00	34.800.000,00	6.216.600.000,00
9	Beban Jasa Tenaga Kesehatan	23.746.784.334,62	303.311.306,00	538.185.807,00	23.511.909.833,62
10	Beban Jasa Tenaga Laboratorium	93.843.500,00	0,00	0,00	93.843.500,00
11	Beban Jasa Tenaga Penanganan Prasarana dan Sarana Umum	0,00	0,00	0,00	0,00
12	Beban Jasa Tenaga Ketenteraman, Ketertiban Umum, dan Perlindungan Masyarakat	1.445.900.000,00	0,00	0,00	1.445.900.000,00
13	Beban Jasa Tenaga Pemadam Kebakaran dan Penyelamatan	421.800.000,00	0,00	0,00	421.800.000,00
14	Beban Jasa Tenaga Penanganan Bencana	44.850.000,00	0,00	0,00	44.850.000,00
15	Beban Jasa Tenaga Penanganan Sosial	158.400.000,00	0,00	0,00	158.400.000,00
16	Beban Jasa Tenaga Teknis Pertanian dan Pangan	2.262.385.000,00	0,00	0,00	2.262.385.000,00
17	Beban Jasa Tenaga Arsip dan Perpustakaan	210.700.000,00	0,00	0,00	210.700.000,00





No.	Uraian	Total Realisasi LRA	Koreksi Tambah	Koreksi Kurang	Total Beban LO
18	Beban Jasa Tenaga Kesenian dan Kebudayaan	50.400.000,00	0,00	0,00	50.400.000,00
19	Beban Jasa Tenaga Administrasi	27.030.150.500,00	35.300.000,00	0,00	27.065.450.500,00
20	Beban Jasa Tenaga Operator Komputer	3.303.400.000,00	0,00	0,00	3.303.400.000,00
21	Beban Jasa Tenaga Pelayanan Umum	3.448.852.000,00	0,00	0,00	3.448.852.000,00
22	Beban Jasa Tenaga Ahli	1.699.899.800,00	0,00	0,00	1.699.899.800,00
23	Beban Jasa Tenaga Kebersihan	2.231.884.000,00	0,00	0,00	2.231.884.000,00
24	Beban Jasa Tenaga Keamanan	1.442.500.000,00	0,00	0,00	1.442.500.000,00
25	Beban Jasa Tenaga Supir	88.200.000,00	0,00	0,00	88.200.000,00
26	Beban Jasa Tenaga Juru Masak	113.500.000,00	0,00	0,00	113.500.000,00
27	Beban Jasa Tenaga Teknisi Mekanik dan Listrik	7.700.000,00	0,00	0,00	7.700.000,00
28	Beban Jasa Audit/Surveillance ISO	17.500.000,00	0,00	0,00	17.500.000,00
29	Beban Jasa Juri/Perlombaan/Pertandingan	24.000.000,00	0,00	0,00	24.000.000,00
30	Beban Jasa Tata Rias	16.560.000,00	0,00	0,00	16.560.000,00
31	Beban Jasa Pemasangan Instalasi Telepon, Air, dan Listrik	33.867.880,00	0,00	0,00	33.867.880,00
32	Beban Jasa Pelaksanaan Transaksi Keuangan	321.085.600,00	0,00	0,00	321.085.600,00
33	Beban Jasa Penulisan dan Penerjemahan	5.000.000,00	0,00	0,00	5.000.000,00
34	Beban Jasa Konversi/Aplikasi/Sistem Informasi	247.587.342,00	0,00	0,00	247.587.342,00
35	Beban Jasa Penyelenggaraan Acara	289.100.000,00	0,00	0,00	289.100.000,00
36	Beban Jasa Pencucian Pakaian, Alat Kesenian dan Kebudayaan, serta Alat Rumah Tangga	165.549.900,00	0,00	0,00	165.549.900,00
37	Beban Jasa Kalibrasi	153.295.546,00	0,00	0,00	153.295.546,00
38	Beban Jasa Pengukuran Tanah	0,00	0,00	0,00	0,00
39	Beban Jasa Iklan/Reklame, Film, dan Pemetretan	463.895.000,00	0,00	0,00	463.895.000,00
40	Beban Tagihan Telepon	137.320.363,00	0,00	0,00	137.320.363,00
41	Beban Tagihan Air	641.758.538,00	11.773.900,00	35.530.400,00	618.002.038,00
42	Beban Tagihan Listrik	5.907.922.268,00	452.572.818,00	201.392.147,00	6.159.102.939,00
43	Beban LanggananJurnal/Surat Kabar/Majalah	454.770.000,00	0,00	0,00	454.770.000,00
44	Beban Kawat/Faksimili/Internet/TV Berlangganan	2.186.468.645,00	31.537.107,00	19.655.144,00	2.198.350.608,00
45	Beban Paket/Pengiriman	131.462.100,00	0,00	0,00	131.462.100,00
46	Beban Penambahan Daya	2.920.700,00	0,00	0,00	2.920.700,00
47	Beban Registrasi/Keanggotaan	288.696.096,00	0,00	0,00	288.696.096,00
48	Beban Pembayaran Pajak, Bea, dan Perizinan	324.248.428,00	0,00	2.246.500,00	322.001.928,00
49	Beban Pengolahan Air Limbah	2.886.000,00	0,00	0,00	2.886.000,00
50	Beban Ganti Rugi kepada Pihak Ketiga Akibat Kecelakaan	0,00	0,00	0,00	0,00
51	Beban Medical Check Up	71.012.000,00	0,00	0,00	71.012.000,00
52	Beban Iuran Jaminan Kesehatan bagi Kepala Desa dan Perangkat Desa	2.285.880.240,00	0,00	0,00	2.285.880.240,00



No.	Uraian	Total Realisasi LRA	Koreksi Tambah	Koreksi Kurang	Total Beban LO
53	Beban luran Jaminan Kesehatan bagi Peserta PBPU dan BP Kelas 3	0,00	0,00	0,00	0,00
54	Beban Bantuan luran Jaminan Kesehatan bagi Peserta PBPU dan BP Kelas 3	6.849.066.000,00	0,00	0,00	6.849.066.000,00
55	Beban luran Jaminan Kesehatan bagi Non ASN	2.183.995.370,00	0,00	0,00	2.183.995.370,00
56	Beban luran Jaminan Kecelakaan Kerja bagi Non ASN	384.758.004,72	0,00	0,00	384.758.004,72
57	Beban luran Jaminan Kematian bagi Non ASN	482.541.852,16	0,00	0,00	482.541.852,16
58	Beban luran Jaminan Kecelakaan Kerja bagi Pekerja Rentan	64.858.400,00	0,00	0,00	64.858.400,00
59	Beban luran Jaminan Kematian bagi Pekerja Rentan	95.380.000,00	0,00	0,00	95.380.000,00
60	Beban Sewa Electric Generating Set	25.000.000,00	0,00	0,00	25.000.000,00
61	Beban Sewa Alat Bantu Lainnya	30.000.000,00	0,00	0,00	30.000.000,00
62	Beban Sewa Kendaraan Bermotor Penumpang	595.250.000,00	0,00	0,00	595.250.000,00
63	Beban Sewa Kendaraan Bermotor Angkutan Barang	10.000.000,00	0,00	0,00	10.000.000,00
64	Beban Sewa Alat Angkutan Darat Bermotor Lainnya	10.000.000,00	0,00	0,00	10.000.000,00
65	Beban Sewa Alat Angkutan Apung Bermotor untuk Penumpang	0,00	0,00	0,00	0,00
66	Beban Sewa Alat Kantor Lainnya	357.450.000,00	0,00	0,00	357.450.000,00
67	Beban Sewa Peralatan Cetak	1.200.000,00	0,00	0,00	1.200.000,00
68	Beban Sewa Alat Studio Lainnya	360.700.000,00	0,00	0,00	360.700.000,00
69	Beban Sewa Peralatan Umum	622.960.000,00	0,00	0,00	622.960.000,00
70	Beban Sewa Personal Computer	0,00	0,00	0,00	0,00
71	Beban Sewa Alat Eksplorasi Topografi Lainnya	2.500.000,00	0,00	0,00	2.500.000,00
72	Beban Sewa Bangunan Gedung Kantor	150.700.000,00	0,00	14.976.410,85	135.723.589,15
73	Beban Sewa Bangunan Gedung Tempat Pertemuan	46.000.000,00	0,00	0,00	46.000.000,00
74	Beban Sewa Bangunan Parkir	10.800.000,00	0,00	0,00	10.800.000,00
75	Beban Sewa Hotel	106.375.000,00	0,00	0,00	106.375.000,00
76	Beban Sewa Rumah Tidak Bersusun	330.680.000,00	0,00	0,00	330.680.000,00
77	Beban Sewa Bangunan Gedung Tempat Tinggal Lainnya	23.660.000,00	0,00	0,00	23.660.000,00
78	Beban Sewa Alat Musik	0,00	0,00	0,00	0,00
79	Beban Sewa Alat Peraga Kesenian	7.500.000,00	0,00	0,00	7.500.000,00
80	Beban Jasa Konsultansi Perencanaan Arsitektur-Jasa Desain Arsitektural	26.348.070,00	0,00	0,00	26.348.070,00
81	Beban Jasa Konsultansi Perencanaan Arsitektur-Jasa Arsitektur Lainnya	49.900.000,00	0,00	49.900.000,00	0,00
82	Beban Jasa Konsultansi Perencanaan Rekayasa-Jasa Desain Rekayasa untuk Pekerjaan Teknik Sipil Air	77.816.700,00	0,00	0,00	77.816.700,00



No.	Uraian	Total Realisasi LRA	Koreksi Tambah	Koreksi Kurang	Total Beban LO
83	Beban Jasa Konsultansi Perencanaan Rekayasa-Jasa Desain Rekayasa untuk Pekerjaan Teknik Sipil Transportasi	740.353.710,00	0,00	0,00	740.353.710,00
84	Beban Jasa Konsultansi Perencanaan Rekayasa-Jasa Nasihat dan Konsultansi Jasa Rekayasa Konstruksi	0,00	0,00	0,00	0,00
85	Beban Jasa Konsultansi Perencanaan Penataan Ruang-Jasa Perencanaan Wilayah	89.538.000,00	0,00	0,00	89.538.000,00
86	Beban Jasa Konsultansi Perencanaan Penataan Ruang-Jasa Perencanaan dan Perancangan Lingkungan Bangunan dan Landscape	97.327.020,00	0,00	97.327.020,00	0,00
87	Beban Jasa Konsultansi Pengawasan Arsitektur	11.000.000,00	0,00	0,00	11.000.000,00
88	Beban Jasa Konsultansi Pengawasan Rekayasa-Jasa Pengawas Pekerjaan Konstruksi Bangunan Gedung	87.372.540,00	0,00	79.835.640,00	7.536.900,00
89	Beban Jasa Konsultansi Pengawasan Rekayasa-Jasa Pengawas Pekerjaan Konstruksi Teknik Sipil Transportasi	862.959.160,00	0,00	0,00	862.959.160,00
90	Beban Jasa Konsultansi Pengawasan Rekayasa-Jasa Pengawas Pekerjaan Konstruksi Teknik Sipil Air	144.680.000,00	0,00	0,00	144.680.000,00
91	Beban Jasa Konsultansi Pengawasan Penataan Ruang	0,00	0,00	0,00	0,00
92	Beban Jasa Konsultansi Spesialis-Jasa Pembuatan Peta	70.400.000,00	0,00	0,00	70.400.000,00
93	Beban Jasa Konsultansi Lainnya-Jasa Manajemen Proyek Terkait Konstruksi Pekerjaan Teknik Sipil Lainnya	29.397.000,00	0,00	0,00	29.397.000,00
94	Beban Jasa Konsultansi Berorientasi Layanan-Jasa Survei	-	0,00	0,00	0,00
95	Beban Jasa Konsultansi Berorientasi Layanan-Jasa Studi Penelitian dan Bantuan Teknik	299.909.400,00	0,00	0,00	299.909.400,00
96	Beban Jasa Konsultansi Berorientasi Layanan-Jasa Khusus	10.500.000,00	0,00	0,00	10.500.000,00
97	Beban Kursus Singkat/Pelatihan	644.385.210,00	0,00	0,00	644.385.210,00
98	Beban Bimbingan Teknis	1.465.320.796,00	0,00	0,00	1.465.320.796,00
99	Beban Diklat Kepemimpinan	1.549.469.996,00	0,00	0,00	1.549.469.996,00
100	Beban Insentif Pegawai Non ASN atas Pemungutan Pajak Hotel	10.109.100,00	0,00	0,00	10.109.100,00
101	Beban Insentif Pegawai Non ASN atas Pemungutan Pajak Restoran	23.198.820,00	0,00	0,00	23.198.820,00
102	Beban Insentif Pegawai Non ASN atas Pemungutan Pajak Hiburan	830.490,00	0,00	0,00	830.490,00



No.	Uraian	Total Realisasi LRA	Koreksi Tambah	Koreksi Kurang	Total Beban LO
103	Beban Insentif Pegawai Non ASN atas Pemungutan Pajak Reklame	7.277.232,00	0,00	0,00	7.277.232,00
104	Beban Insentif Pegawai Non ASN atas Pemungutan Pajak Penerangan Jalan	197.857.488,00	0,00	0,00	197.857.488,00
105	Beban Insentif Pegawai Non ASN atas Pemungutan Pajak Parkir	879.438,00	0,00	0,00	879.438,00
106	Beban Insentif Pegawai Non ASN atas Pemungutan Pajak Sarang Burung Walet	260.400,00	0,00	0,00	260.400,00
107	Beban Insentif Pegawai Non ASN atas Pemungutan Pajak Mineral Bukan Logam dan Batuan	19.995.000,00	0,00	0,00	19.995.000,00
108	Beban Insentif Pegawai Non ASN atas Pemungutan Pajak Pajak Bumi dan Bangunan Perdesaan dan Perkotaan	44.438.048,00	0,00	0,00	44.438.048,00
109	Beban Insentif Pegawai Non ASN atas Pemungutan Bea Perolehan Hak atas Tanah dan Bangunan	99.672.768,00	0,00	0,00	99.672.768,00
110	Beban Insentif bagi Pegawai Non ASN atas Pemungutan Retribusi Jasa Umum-Pelayanan Persampahan/Kebersihan	8.000.000,00	0,00	0,00	8.000.000,00
111	Beban Sewa Aset Tidak Berwujud-Aset Tidak Berwujud Lainnya	14.411.130,00	0,00	0,00	14.411.130,00
113	Beban Honorarium Kepanitiaan	0,00	0,00	0,00	0,00
114	Beban Jasa Tenaga Kesehatan Untuk Jasa Pelayanan	3.730.488.203,00	8.916.896.094,60	0,00	12.647.384.297,60
115	Beban Jasa Tenaga Kesehatan Untuk Jasa Pelayanan(Hutang BLUD TA 2022 & 2023)	4.511.494.463,00	0,00	4.511.494.463,00	0,00
116	Beban Jasa Tenaga Kesehatan Untuk Rujukan & Pemulangan Pasien Peserta JKN	93.913.000,00	0,00	0,00	93.913.000,00
117	Beban Jasa Tenaga Kesehatan Untuk Rujukan & Pemulangan Pasien Peserta JKN (Hutang 2023)	24.905.500,00	0,00	24.905.500,00	0,00
118	Tim Pendukung Tugas PPK (7 Org x 3 Bulan)	4.710.000,00	0,00	0,00	4.710.000,00
119	Beban Tenaga Admin Pengelola Keuangan BLUD ( 3 Org x 12 Bulan )	4.000.000,00	0,00	0,00	4.000.000,00
120	Bendahara Pembantu Pengeluaran BLUD (2 Org x3 Bulan)	4.350.000,00	0,00	0,00	4.350.000,00
121	Bendahara Penerimaan BLUD (1 Org x 3 Bulan)	3.960.000,00	0,00	0,00	3.960.000,00
122	Beban Tenaga Operator Komputer Pengelola Keuangan BLUD ( 30 Org x 12 Bulan)	71.720.000,00	0,00	0,00	71.720.000,00
123	Beban Jasa Tenaga Clearing Service(20 Org x 12 Bulan)	576.000.000,00	0,00	0,00	576.000.000,00
124	Beban Jasa Pemasangan Instalasi Telepon,Air dan Listrik	5.946.100,00	0,00	0,00	5.946.100,00



No.	Uraian	Total Realisasi LRA	Koreksi Tambah	Koreksi Kurang	Total Beban LO
125	Beban Jasa Pemasangan Instalasi Telepon,Air dan Listrik (Hutang BLUD TA	1.960.000,00	0,00	1.960.000,00	0,00
126	Beban Kawat/Faksimili/Internet/TV Berlangganan	20.071.000,00	2.065.000,00	0,00	22.136.000,00
127	Beban Tagihan Air	3.430.000,00	0,00	0,00	3.430.000,00
128	Beban Tagihan Listrik	0,00	0,00	0,00	0,00
129	Beban Pembayaran,Bea dan Perizinan	1.400.000,00	0,00	0,00	1.400.000,00
130	Beban Jasa Kalibrasi	24.710.820,00	0,00	0,00	24.710.820,00
131	Beban Paket/Pengiriman	6.524.000,00	0,00	0,00	6.524.000,00
132	Beban Registrasi/Keanggotaan	80.998.282,00	0,00	0,00	80.998.282,00
133	Beban Pengolahan Air Limbah	3.663.000,00	0,00	0,00	3.663.000,00
134	Beban Sewa Kendaraan Bermotor Penumpang	5.000.000,00	0,00	0,00	5.000.000,00
135	Beban Sewa Kendaraan Bermotor Angkutan Barang	0,00	0,00	0,00	0,00
136	Beban Sewa Rumah Dokter	0,00	0,00	0,00	0,00
137	Beban Jasa Konsultansi Berorientasi Bidang-Keuangan	108.670.000,00	0,00	0,00	108.670.000,00
138	Beban Jasa Survei Akreditasi	0,00	0,00	0,00	0,00
139	Beban Jasa Khusus Pengangkutan Limbah B3 Dengan Pihak Transport	0,00	0,00	0,00	0,00
140	Beban Kursus Singkat/Pelatihan	6.990.000,00	0,00	0,00	6.990.000,00
141	Beban Bimbingan Teknis	98.731.583,00	0,00	0,00	98.731.583,00
	<b>Beban Jasa BOS dan BOP</b>		0,00	0,00	0,00
142	Beban Jasa BOS	0,00	18.243.189.680,00	0,00	18.243.189.680,00
143	Honorarium Rohaniwan	0,00	400.000,00	0,00	400.000,00
144	Beban Jasa Tenaga Pendidikan / Honorarium Guru	0,00	54.050.000,00	0,00	54.050.000,00
145	Beban Jasa Tenaga Penanganan Prasarana dan Sarana Umum / Upah Tukang	0,00	6.300.000,00	0,00	6.300.000,00
146	Beban Jasa Tenaga Administrasi	0,00	1.400.000,00	0,00	1.400.000,00
147	Beban Jasa Tenaga Kebersihan	0,00	24.250.000,00	0,00	24.250.000,00
148	Beban Jasa Pembersihan, Pengendalian Hama, dan Fumigasi	0,00	800.000,00	0,00	800.000,00
149	Beban Tagihan Air	0,00	1.309.000,00	0,00	1.309.000,00
150	Beban Tagihan Listrik	0,00	4.599.000,00	0,00	4.599.000,00
151	Beban Kawat/Faksimili/Internet/TV Berlangganan	0,00	7.844.000,00	0,00	7.844.000,00
	<b>Jumlah</b>	<b>120.258.148.874,50</b>	<b>28.159.797.905,60</b>	<b>5.612.209.031,85</b>	<b>142.805.737.748,25</b>

#### 5.4.2.1.4 Beban Pemeliharaan - LO

Merupakan seluruh Beban Pemeliharaan Pemerintah Kabupaten Kapuas Hulu per 31 Desember 2024 sebesar Rp10.537.389.568,97 dan 2023 (*Audited*) sebesar Rp9.409.595.568,00. Di tahun 2023 terdapat kenaikan sebesar Rp1.127.794.000,97 atau 11,99% dari tahun 2023. Jika dibandingkan antara Beban Pemeliharaan LO dengan realisasi Beban Pemeliharaan LRA, terdapat total selisih lebih sebesar Rp827.091.578,40 dengan rincian sebagai berikut:



Tabel 7.26 Rincian Beban Pemeliharaan – LO

No.	Uraian	LRA	Koreksi Tambah	Koreksi Kurang	Total Beban LO
1	Beban Pemeliharaan Tanah	0,00	0,00	0,00	0,00
2	Beban Pemeliharaan Tanah-Tanah Persil-Tanah untuk Bangunan Tempat Kerja	0,00	0,00	0,00	0,00
3	Beban Pemeliharaan Alat Besar- Alat Bantu-Electric Generating Set	112.589.800,00	0,00	0,00	112.589.800,00
4	Beban Pemeliharaan Alat Besar- Alat Bantu-Pompa	5.000.000,00	0,00	0,00	5.000.000,00
5	Beban Pemeliharaan Alat Angkutan- Alat Angkutan Darat Bermotor- Kendaraan Dinas Bermotor Perorangan	189.311.000,00	0,00	0,00	189.311.000,00
6	Beban Pemeliharaan Alat Angkutan- Alat Angkutan Darat Bermotor- Kendaraan Bermotor Penumpang	2.889.816.875,00	0,00	0,00	2.889.816.875,00
7	Beban Pemeliharaan Alat Angkutan- Alat Angkutan Darat Bermotor- Kendaraan Bermotor Angkutan Barang	329.796.441,00	0,00	0,00	329.796.441,00
8	Beban Pemeliharaan Alat Angkutan- Alat Angkutan Darat Bermotor- Kendaraan Bermotor Beroda Dua	110.400.000,00	0,00	0,00	110.400.000,00
9	Beban Pemeliharaan Alat Angkutan- Alat Angkutan Darat Bermotor- Kendaraan Bermotor Beroda Tiga	0,00	0,00	0,00	0,00
10	Beban Pemeliharaan Alat Angkutan- Alat Angkutan Apung Bermotor-Alat Angkutan Apung Bermotor untuk Penumpang	236.082.950,00	0,00	0,00	236.082.950,00
11	Beban Pemeliharaan Alat Angkutan- Alat Angkutan Apung Bermotor-Alat Angkutan Apung Bermotor Khusus	20.215.000,00	0,00	0,00	20.215.000,00
12	Beban Pemeliharaan Alat Bengkel dan Alat Ukur-Alat Bengkel Bermesin- AlatBengkel Bermesin Lainnya	0,00	0,00	0,00	0,00
13	Beban Pemeliharaan Alat Kantor dan Rumah Tangga-Alat Kantor- Alat Kantor Lainnya	15.400.000,00	0,00	0,00	15.400.000,00
14	Beban Pemeliharaan Alat Kantor dan Rumah Tangga-Alat Rumah Tangga- Mebel	12.000.000,00	0,00	0,00	12.000.000,00
15	Beban Pemeliharaan Alat Kantor dan Rumah Tangga-Alat Rumah Tangga- Alat Pendingin	574.111.280,00	0,00	0,00	574.111.280,00
16	Beban Pemeliharaan Alat Kantor dan Rumah Tangga-Alat Rumah Tangga- Alat Rumah Tangga Lainnya (Home Use)	101.835.552,00	0,00	0,00	101.835.552,00
17	Beban Pemeliharaan Alat Kantor dan Rumah Tangga-Meja dan Kursi Kerja/Rapat Pejabat-Lemari dan Arsip Pejabat	6.553.999,00	0,00	0,00	6.553.999,00
18	Beban Pemeliharaan Alat Studio, Komunikasi, dan Pemancar-Alat Studio-Peralatan Studio Audio	14.080.000,00	0,00	0,00	14.080.000,00
19	Beban Pemeliharaan Alat Studio, Komunikasi, dan Pemancar-Alat Studio-Peralatan Studio Video dan Film	55.934.000,00	0,00	0,00	55.934.000,00



No.	Uraian	LRA	Koreksi Tambah	Koreksi Kurang	Total Beban LO
20	Beban Pemeliharaan Alat Studio, Komunikasi, dan Pemancar-Alat Komunikasi-Alat Komunikasi Radio UHF	0,00	0,00	0,00	0,00
21	Beban Pemeliharaan Alat Kedokteran dan Kesehatan-Alat Kedokteran-Alat Kedokteran Gawat Darurat	1.110.500,00	0,00	0,00	1.110.500,00
22	Beban Pemeliharaan Alat Kedokteran dan Kesehatan-Alat Kesehatan Umum-Alat Kesehatan Umum Lainnya	30.000.000,00	0,00	0,00	30.000.000,00
23	Beban Pemeliharaan Komputer-Komputer Unit-Personal Computer	494.578.700,00	0,00	0,00	494.578.700,00
24	Beban Pemeliharaan Komputer-Peralatan Komputer-Peralatan Komputer Lainnya	225.161.800,00	0,00	0,00	225.161.800,00
25	Beban Pemeliharaan Bangunan Gedung-Bangunan Gedung Tempat Kerja-Bangunan Gedung Kantor	1.553.906.294,57	99.954.001,40	0,00	1.653.860.295,97
26	Beban Pemeliharaan Bangunan Gedung-Bangunan Gedung Tempat Kerja-Bangunan Kesehatan	329.753.359,00	0,00	0,00	329.753.359,00
27	Beban Pemeliharaan Bangunan Gedung-Bangunan Gedung Tempat Kerja-Bangunan Tempat Pelelangan Ikan (TPI)	0,00	0,00	0,00	0,00
28	Beban Pemeliharaan Bangunan Gedung-Bangunan Gedung Tempat Kerja-Bangunan Fasilitas Umum	30.000.000,00	0,00	0,00	30.000.000,00
29	Beban Pemeliharaan Bangunan Gedung-Bangunan Gedung Tempat Tinggal-Rumah Negara Golongan I	79.980.000,00	0,00	0,00	79.980.000,00
30	Beban Pemeliharaan Bangunan Gedung-Bangunan Gedung Tempat Tinggal-Rumah Negara Golongan II	0,00	0,00	0,00	0,00
31	Beban Pemeliharaan Bangunan Gedung-Bangunan Gedung Tempat Tinggal-Mess/Wisma/Bungalow/Tempat Peristirahatan	0,00	0,00	0,00	0,00
32	Beban Pemeliharaan Tugu Titik Kontrol/Pasti-Tugu/Tanda Batas-Pagar	5.940.000,00	0,00	0,00	5.940.000,00
33	Beban Pemeliharaan Tugu Titik Kontrol/Pasti-Tugu/Tanda Batas-Tugu/Tanda Batas Lainnya	5.500.000,00	0,00	0,00	5.500.000,00
34	Beban Pemeliharaan Jalan dan Jembatan-Jalan-Jalan Kabupaten	1.115.030.667,00	0,00	0,00	1.115.030.667,00
35	Beban Pemeliharaan Bangunan Air-Bangunan Air Irigasi-Bangunan Pembawa Irigasi	210.000.000,00	0,00	0,00	210.000.000,00
36	Beban Pemeliharaan Bangunan Air-Bangunan Pengembangan Sumber Air dan Air Tanah-Bangunan Pengembangan Sumber Air dan Air Tanah Lainnya	25.500.000,00	0,00	0,00	25.500.000,00
37	Beban Pemeliharaan Bangunan Air-Bangunan Air Kotor-Bangunan Air Kotor Lainnya	120.885.515,00	0,00	0,00	120.885.515,00
38	Beban Pemeliharaan Instalasi-Instalasi Pengolahan Sampah-	399.382.758,00	0,00	0,00	399.382.758,00





No.	Uraian	LRA	Koreksi Tambah	Koreksi Kurang	Total Beban LO
	Instalasi Pengolahan Sampah Lainnya				
39	Beban Pemeliharaan Instalasi-Instalasi Pengolahan Bahan Bangunan-Instalasi Pengolahan Bahan Bangunan Lainnya	0,00	0,00	0,00	0,00
40	Beban Pemeliharaan Instalasi-Instalasi Pengaman-Instalasi Pengaman Penangkal Petir	4.000.000,00	0,00	0,00	4.000.000,00
41	Beban Pemeliharaan Jaringan-Jaringan Air Minum-Jaringan Air Minum Lainnya	21.673.000,00	0,00	0,00	21.673.000,00
42	Beban Pemeliharaan Jaringan-Jaringan Listrik-Jaringan Listrik Lainnya	90.796.000,00	0,00	0,00	90.796.000,00
43	Beban Pemeliharaan Jaringan-Jaringan Telepon-Jaringan Telepon Lainnya	0,00	0,00	0,00	0,00
44	Beban Pemeliharaan Aset Tidak Berwujud-Lisensi dan Franchise	15.000.000,00	0,00	0,00	15.000.000,00
45	Beban Pemeliharaan Aset Tidak Berwujud-Software	158.972.500,00	0,00	0,00	158.972.500,00
46	Beban Pemeliharaan Aset Tidak Berwujud-Aset Tidak Berwujud Lainnya	120.000.000,00	0,00	0,00	120.000.000,00
47	Beban Pemeliharaan Drainase	0,00	170.171.000,00	0,00	170.171.000,00
	<b>BEBAN PEMELIHARAAN BLUD</b>				
48	Beban Pemeliharaan Alat Angkutan Darat Bermotor	21.093.850,00	0,00	0,00	21.093.850,00
49	Beban Pemeliharaan Alat Kantor dan Alat Rumah Tangga - Alat Kantor Lainnya	26.922.000,00	0,00	0,00	26.922.000,00
50	Beban Pemeliharaan Alat Kantor dan Alat Rumah Tangga Lainnya (Home Use)	72.826.669,00	0,00	0,00	72.826.669,00
51	Beban Pemeliharaan Alat Kedokteran dan Kesehatan-Alat Kedokteran	7.540.000,00	0,00	0,00	7.540.000,00
52	Beban Pemeliharaan Komputer-Peralatan Komputer Lainnya	14.355.350,00	0,00	0,00	14.355.350,00
53	Beban Pemeliharaan Bangunan Gedung Tempat Kerja-Bangunan Gedung Kantor	127.323.834,00	0,00	0,00	127.323.834,00
54	Beban Pemeliharaan Instalasi Air Bersih/Air Baku Lainnya	9.777.224,00	0,00	0,00	9.777.224,00
	<b>BEBAN PEMELIHARAAN BOS DAN BOP</b>				
55	Beban Pemeliharaan BOS	0,00	270.417.650,00	0,00	270.417.650,00
56	Beban Pemeliharaan Alat Kantor dan Rumah Tangga-Alat Rumah Tangga-Alat Pembersih BOP	0,00	1.210.000,00	0,00	1.210.000,00
57	Beban Pemeliharaan Alat Laboratorium-Alat Peraga Praktik Sekolah-Alat Peraga PAUD/TK BOP	0,00	4.515.000,00	0,00	4.515.000,00
58	Beban Pemeliharaan Bangunan Gedung-Bangunan Gedung Tempat Kerja-Bangunan Gedung Tempat Pendidikan BOP	0,00	985.000,00	0,00	985.000,00
<b>Jumlah</b>		<b>9.990.136.917,57</b>	<b>547.252.651,40</b>	<b>0,00</b>	<b>10.537.389.568,97</b>

**5.4.2.1.5 Beban Perjalanan Dinas - LO**

Merupakan seluruh Beban Perjalanan Dinas Pemerintah Kabupaten Kapuas Hulu per 31 Desember 2024 sebesar Rp97.338.362.189,00 dan 2023 (*Audited*) sebesar Rp91.823.592.586,01 Beban Perjalanan Dinas Pemerintah Kabupaten Kapuas Hulu tahun 2024 mengalami kenaikan sebesar Rp5.514.769.602,99 atau 6,01% dari tahun 2023. Jika dibandingkan dengan realisasi LRA, Beban Perjalanan Dinas LO terdapat selisih sebesar Rp3.684.551.789,00. Selisih tersebut merupakan reklas dari Beban Barang dan Jasa BLUD yang digunakan untuk melakukan perjalanan dinas sesuai Surat Pertanggungjawaban Dana BLUD Per 31 Desember 2024, reklas belanja barang dan jasa BOS Reguler dan Kinerja dan BOP PAUD dan Kesetaraan. Rincian Beban Perjalanan Dinas-LO dengan uraian sebagai berikut:

**Tabel 7.27 Rincian Beban Perjalanan Dinas – LO**

No.	Uraian	Total Realisasi LRA	Breakdown Barjas BOS	Breakdown Barjas BOP	Total Beban LO
1	Belanja Perjalanan Dinas Biasa	48.622.801.336,00	0,00	0,00	48.622.801.336,00
2	Belanja Perjalanan Dinas Dalam Kota	43.965.791.643,00	0,00	0,00	43.965.791.643,00
3	Belanja Perjalanan Dinas Paket Meeting dalam Kota	481.949.000,00	0,00	0,00	481.949.000,00
4	Belanja Perjalanan Dinas Paket Meeting Luar Kota	218.500.000,00	0,00	0,00	218.500.000,00
	<b>Beban Perjalanan Dinas BLUD</b>	0,00	0,00	0,00	0,00
5	Beban Perjalanan Dinas Biasa	360.838.421,00	10.417.000,00	1.005.900,00	370.249.521,00
6	Beban Perjalanan Dinas Dalam Kota	3.930.000,00	0,00	0,00	3.930.000,00
7	Beban Perjalanan Dinas Paket Meeting Dalam Kota	0,00	0,00	0,00	0,00
8	Beban Perjalanan Dinas Paket Meeting Luar Kota	0,00	0,00	0,00	0,00
	<b>Beban Perjalanan Dinas BOP dan BOS</b>				0,00
9	Beban Perjalanan Dinas BOS	0,00	3.577.679.089,00	-	3.577.679.089,00
10	Beban Perjalanan Dinas Dalam Kota / Dalam Daerah BOP	0,00	0,00	97.461.600,00	97.461.600,00
	<b>JUMLAH</b>	<b>93.653.810.400,00</b>	<b>3.588.096.089,00</b>	<b>96.455.700,00</b>	<b>97.338.362.189,00</b>

**5.4.2.1.6 Beban Uang/Jasa yang Diserahkan pada Pihak Ketiga/Masyarakat**

Beban Uang/Jasa yang Diserahkan pada Pihak Ketiga/Masyarakat per 31 Desember 2024 adalah sebesar Rp28.342.358.009,00 dan per 31 Desember 2023 (*Audited*) adalah Rp23.720.102.882,00. Tahun 2024 mengalami kenaikan sebesar Rp4.622.255.127,00 atau 19,49 dari tahun 2023. Rincian Beban Uang/Jasa yang Diserahkan pada Pihak Ketiga/Masyarakat dengan uraian sebagai berikut:

**Tabel 7.28 Rincian Beban Uang/Jasa Diserahkan pada Pihak Ketiga/Masyarakat – LO**

No	Uraian	2024	2023	Turun/Naik	%
1	Beban Uang yang Diberikan kepada Pihak Ketiga/Pihak Lain/Masyarakat	-	-	-	0,00
2	Beban Hadiah yang Bersifat Perlombaan	1.135.058.000,00	1.668.204.000,00	(533.146.000,00)	(31,96)
3	Beban Penghargaan atas Suatu Prestasi	-	809.000.000,00	(809.000.000,00)	(100,00)
4	Beban Penanganan Dampak Sosial Kemasyarakatan	31.907.104,00	13.401.635,00	18.505.469,00	138,08



No	Uraian	2024	2023	Turun/Naik	%
5	Beban Transfer Keuangan Daerah dan Desa (TKDD)	17.617.862.200,00	12.323.916.450,00	5.293.945.750,00	42,96
6	Beban Uang yang Diberikan kepada RT atau dengan Sebutan Lain	260.400.000,00	-	260.400.000,00	0,00
7	Beban Jasa yang Diberikan kepada Pihak Ketiga/Pihak Lain	5.466.430.705,00	7.205.350.797,00	(1.738.920.092,00)	(24,13)
8	Beban Jasa yang Diberikan kepada Koperasi	-	-	-	0,00
9	Beban Jasa yang Diberikan kepada Masyarakat	3.798.900.000,00	1.700.230.000,00	2.098.670.000,00	123,43
10	Uang/Jasa Yang Diserahkan pada Pihak Ketiga/Masyarakat BLUD			-	0,00
11	Beban Jasa yang Diberikan kepada Pihak Ketiga/Pihak Lain/Masyarakat	31.800.000,00		31.800.000,00	0,00
<b>Jumlah</b>		<b>28.342.358.009,00</b>	<b>23.720.102.882,00</b>	<b>4.622.255.127,00</b>	<b>19,49</b>

Jumlah Beban Uang/Jasa yang Diserahkan ke Pihak Ketiga/Masyarakat per SKPD dengan rincian sebagai berikut:

**Tabel 7.29 Rincian Beban Uang/Jasa Diserahkan pada Pihak Ketiga/Masyarakat per SKPD – LO**

No.	Nama OPD	Jumlah Per SKPD
1	Badan Kesatuan Bangsa dan Politik	18.108.000,00
2	Kecamatan Putussibau Selatan	250.200.000,00
3	Kecamatan Putussibau Utara	338.160.000,00
4	Kecamatan Silat Hilir	16.560.000,00
5	Badan Perencanaan Pembangunan	247.910.730,00
6	Sekretariat Daerah	2.444.150.000,00
7	Dinas Kepemudaan Olah Raga dan Pariwisata	926.200.000,00
8	Dinas Pemberdayaan Masyarakat dan Desa	339.000.000,00
9	Dinas Sosial Pemberdayaan Perempuan dan Perlindungan Anak	31.907.104,00
10	Dinas Kawasan Permukiman, Pertanahan dan Lingkungan Hidup	401.750.000,00
11	Dinas Pekerjaan Umum dan Penataan Ruang	17.617.862.200,00
12	Dinas Pendidikan dan Kebudayaan	1.128.766.276,00
13	Dinas Kesehatan Pengendalian Penduduk dan Keluarga Berencana	4.581.783.699,00
<b>Jumlah</b>		<b>28.342.358.009,00</b>

#### 5.4.2.1.7 Beban Subsidi

Beban Subsidi Pemerintah Kabupaten Kapuas Hulu per 31 Desember 2024 adalah sebesar Rp0,00 dan tahun 2023 Rp0,00.

#### 5.4.2.1.8 Beban Hibah

Beban Hibah per 31 Desember 2024 sebesar Rp163.860.314.613,52 dan tahun 2023 sebesar Rp155.673.100.372,32. Kenaikan beban hibah Pemerintah Kabupaten Kapuas Hulu tahun 2024 dari tahun 2023 adalah sebesar Rp8.187.214.241,20 atau 5,26%. Adapun rincian beban hibah tahun 2024 sebagai berikut:



Tabel 7.30 Rincian Beban Hibah – LO

No	Uraian	Total Realisasi LRA	Total Koreksi Tambah	Total Koreksi kurang	Total Beban LO
1	Belanja Hibah Barang kepada Pemerintah Pusat	16.063.339.678,80	1.694.347.469,82	(14.970.585.090,54)	2.787.102.058,08
2	Belanja Hibah Uang kepada Pemerintah Daerah Lainnya	-	-	-	-
3	Belanja Hibah Uang kepada Badan dan Lembaga yang Bersifat Nirlaba, Sukarela dan Sosial yang Dibentuk Berdasarkan Peraturan Perundang- Undangan	40.832.884.000,00	-	-	40.832.884.000,00
4	Belanja Hibah Barang kepada Badan dan Lembaga yang Bersifat Nirlaba, Sukarela dan Sosial yang Dibentuk Berdasarkan Peraturan Perundang-Undangan	-	-	-	-
5	Belanja Hibah Uang kepada Badan dan Lembaga Nirlaba, Sukarela dan Sosial yang Telah Memiliki Surat Keterangan Terdaftar	62.090.483.000,00	-	-	62.090.483.000,00
6	Belanja Hibah Barang kepada Badan dan Lembaga Nirlaba, Sukarela dan Sosial yang Telah Memiliki Surat Keterangan Terdaftar	40.116.164.641,00	12.289.012.554,55	(11.867.057.978,60)	39.562.742.362,40
7	Belanja Hibah Uang kepada Badan dan Lembaga Nirlaba, Sukarela Bersifat Sosial Kemasyarakatan	6.929.345.200,00	-	-	6.929.345.200,00
8	Belanja Hibah Barang kepada Badan dan Lembaga Nirlaba, Sukarela Bersifat Sosial Kemasyarakatan	1.383.000.338,49	-	-	1.383.000.338,49
9	Belanja Hibah Barang kepada Koperasi	-	-	-	-
10	Belanja Hibah Uang Dana BOS yang Diterima oleh Satdikdas Swasta	3.985.960.000,00	-	-	3.984.074.550,00
11	Belanja Hibah berupa Bantuan Keuangan kepada Partai Politik	1.096.530.000,00	-	-	1.096.530.000,00
12	Belanja Hibah Dana BOSP-BOP PAUD	3.447.970.800,00	-	-	3.437.115.000,00
13	Belanja Hibah Dana BOSP-BOP Kesetaraan	768.920.000,00	-	-	768.468.400,00
<b>Jumlah</b>		<b>176.714.597.658,29</b>	<b>13.983.360.024,37</b>	<b>(26.837.643.069,14)</b>	<b>163.860.314.613,52</b>

Penjelasan koreksi tambah sebesar Rp13.983.360.024,37, dengan uraian sebagai berikut:

1. Pembayaran utang retensi pada Dinas Pendidikan dan Kebudayaan menggunakan belanja hibah kepada Badan dan Lembaga Nirlaba, Sukarela dan Sosial yang Telah Memiliki Surat Keterangan Terdaftar sebesar Rp3.105.000,00
2. Koreksi tambah pada Beban Hibah Barang pada Pemerintah Pusat sebesar Rp1.694.347.469,82 adalah Koreksi pada Dinas Pekerjaan Umum dan



Penataan Ruang yang telah dilakukan hibah kepada Pemerintah Pusat dengan rincian:

**Tabel 7.31 Koreksi hibah kepada Pemerintah Pusat**

NO.	URAIAN	JUMLAH
1	Pembangunan Jalan Lingkungan SPN Polda Kalbar di Singkawang	1.494.497.469,82
2	Pembangunan Fasilitas Umum (Kolam) Penunjang Lingkungan SPN Polda Kalbar Di Kota Singkawang	199.850.000,00
<b>TOTAL</b>		<b>1.694.347.469,82</b>

Kemudian hibah persediaan diserahkan tahun 2023 pada Dinas Pekerjaan Umum dan Penataan Ruang sebesar Rp12.289.012.554,55 kepada Badan dan Lembaga Nirlaba, Sukarela dan Sosial yang Telah Memiliki Surat Keterangan Terdaftar

**Tabel 7.32 Hibah persediaan diserahkan kepada Badan dan Lembaga Nirlaba, Sukarela dan Sosial yang Telah Memiliki Surat Keterangan Terdaftar**

NO.	URAIAN	JUMLAH
1	Rehabilitasi Gertak Kayu Dsn. Tunas Baru Ds. Ujung Jambu Kec. Jongkong (Lanjutan)	89.913.000,00
2	Rehabilitasi Gertak Kayu Dsn. Empangau Hulu Ds. Empangau Kec. Bunut Hilir	89.846.000,00
3	Rehabilitasi Gertak Kayu Dsn. Kuala Dua Ds. Empangau Kec. Bunut Hilir	89.846.000,00
4	Rehabilitasi Gertak Kayu Gg. Swasta RT. 01/RW. 04 Kel. Putussibau Kota Kec. Putussibau Utara	157.222.000,00
5	Konsolidasi Pembangunan Gertak Kayu Gg. Kaban dan Gg. Bersama RT. 002 Dsn. Ulak Landau Ds. Jongkong Kiri Hilir Kec. Jongkong	71.915.000,00
6	Rehabilitasi Gertak Kayu Ds. Jongkong Kiri Hulu Kec. Jongkong	179.743.000,00
7	Rehabilitasi Gertak Kayu Ds. Penepian Raya Kec. Jongkong	198.259.000,00
8	Rehabilitasi Gertak Kayu Dsn. Mensipang Ds. Ujung Jambu Kec. Jongkong (Lanjutan)	179.743.000,00
9	Rehabilitasi Gertak Kayu Dsn. Bungkok Ds. Ujung Jambu Kec. Jongkong (Lanjutan 2022)	62.864.000,00
10	Rehabilitasi Gertak Kayu Ds. Semalah Kec. Selimbau	197.816.000,00
11	Rehabilitasi Gertak Kayu Dsn. Sekentut Ds. Gudang Hilir Kec. Selimbau	199.023.000,00
12	Rehabilitasi Gertak Kayu Gg. Posyandu Dsn. Kampung Baru Ds. Nanga Suhaid Kec. Suhaid	96.859.000,00
13	Rehabilitasi Gertak Kayu Menuju SD Dsn. Pengembung Ds. Sekulat Kec. Selimbau	179.753.000,00
14	Rehabilitasi Gertak Kayu Dsn. Manggin Ds. Melemba Kec. Batang Lupa	134.770.000,00
15	Rehabilitasi Jembatan Sungai Batang Sepan Dsn. Beluis Sepan Ds. Beluis Harum Kec. Seberuang	169.000.000,00
16	Pembangunan Gertak Kayu Ds. Jongkong Kiri Hulu Kec. Jongkong	89.835.000,00
17	Pembangunan Gertak Kayu Dsn. Kedaung I (Hulu Pintas) Ds. Nibung Kec. Selimbau	89.813.000,00
18	Pembangunan Gertak Komposit Ds. Nanga Suhaid Kec. Suhaid	89.576.000,00
19	Pembangunan Gertak Komposit Gg. Kenari Ds. Pala Pulau Kec. Putussibau Utara	80.896.000,00
20	Pembangunan Gertak Komposit Gg. Masjid Assyakirin Ds. Nibung Kec. Selimbau	89.790.000,00
21	Pembangunan Gertak Komposit Jl. Sukadamai Ds. Tanjung Harapan Kec. Suhaid	89.561.000,00
22	Pembangunan Gertak Kayu Danau Pungut Pulau Begansar Dsn. Kuala Buin Ds. Entibab Kec. Bunut Hilir	179.823.000,00
23	Pembangunan Jembatan Kayu Pemakaman Muslim Yayasan Al - Khoir Dsn. Jon Parasum Ds. Semitau Hulu Kec. Semitau	71.866.000,00
24	Pembangunan Pagar Jalan Gertak Kayu Ds. Bunut Hulu Kec. Bunut Hilir (Lanjutan 2022)	107.887.000,00
25	Pembangunan Pagar Jalan Gertak Kayu Ds. Bunut Tengah Kec. Bunut Hilir	89.858.000,00



NO.	URAIAN	JUMLAH
26	Pembangunan Gertak Kayu Ds. Bunut Hulu Kec. Bunut Hilir	89.827.000,00
27	Pembangunan Jembatan Ds. Baru Kec. Silat Hilir	89.792.000,00
28	Rehabilitasi Gertak Kayu Sungai Kayu Ara Dsn. Landau Permai Ds. Nanga Semangut	80.840.000,00
29	Pembangunan Gertak Kayu Ds. Segitak Kec. Bunut Hulu	44.884.000,00
30	Pembangunan Gertak Kayu Dsn. Mentebah Kiri Ds. Na. Mentebah Kec. Mentebah	62.797.000,00
31	Pembangunan Gertak Kayu Dsn. Mentebah Kiri II Ds. Nanga Mentebah Kecamatan	89.838.000,00
32	Pembangunan Gertak Kayu Jl. Lintas Selatan RT. 6/RW. 2 Dsn. Mentebah Kiri Ds. Na. Mentebah Kec. Mentebah	67.432.000,00
33	Pembangunan Gertak Kayu Jl. Wan Ismail Dsn. Tanjung Harapan Ds. Tanjung Jati Kec. Putussibau Selatan	80.842.000,00
34	Pembangunan Jembatan Sungai Kedamin Hulu Ds. Kedamin Darat Mengarah Ke Jalan Tani Kepala Adat Simon Kec. Putussibau Selatan (Lanjutan 2021)	89.912.000,00
35	Pembangunan Jembatan Menuju Perkebunan Jl. Temenggung Daling RT. 003 Ds. Kedamin Darat Kec. Putussibau Selatan	62.879.000,00
36	Rehabilitasi Jembatan Kayu Dsn. Na. Hovat Ds. Datah Dian Kec. Putussibau Utara	179.772.000,00
37	Rehabilitasi Gertak Kayu Jalan Poros Dalam Gang Ds. Ujung Jambu Kec. Jongkong	99.917.000,00
38	Rehabilitasi Gertak Kayu Ds. Jongkong Kiri Hilir Kec. Jongkong	99.899.000,00
39	Rehabilitasi Gertak Kayu Ds. Jongkong Tanjung Kec. Jongkong (Lanjutan 2022)	198.868.000,00
40	Rehabilitasi Gertak Kayu Jalan H AB Amul Yakin Desa Titian Kuala Kec. Selimbau	134.748.000,00
41	Rehabilitasi Gertak Kayu Jl. Simpang Sekaban Ds. Gudang Hilir Kec. Selimbau	199.798.000,00
42	Pembangunan Jalan Lingkungan Jl. Pesantren Gg. Sidodadi Kel. Kedamin Hulu Kec. Putussibau Selatan	89.888.000,00
43	Pembangunan Jalan Lingkungan Jl. Amanah Gg. Pak Tua Kel. Kedamin Hilir Kec. Putussibau Selatan	49.421.000,00
44	Pembangunan Rabat Beton Gg. Abdul Hamid Kel. Putussibau Kota Kec. Putussibau	80.833.000,00
45	Peningkatan Jalan Gg. Sekaban Ds. Pala Pulau Kec. Putussibau Utara	80.745.000,00
46	Pembangunan Halaman Kantor Camat Ds. Pala Pulau Kec. Putussibau Utara	71.856.000,00
47	Pembangunan Jalan Lingkungan Jl. Kalimantan Gg. Kurnia Kel. Kedamin Hilir Kec. Putussibau Selatan	89.800.000,00
48	Pembangunan Rabat Beton Gg. Sepakat Dsn. Mupa Ds. Pala Pulau Kec. Putussibau	130.273.000,00
49	Pembangunan Jalan Jl. Jelu Ngerudu Ds. Pala Pulau Kec. Putussibau Utara	134.783.000,00
50	Peningkatan Jalan Menuju Perkuburan Ds. Sungai Uluk Kec. Putussibau Selatan	89.881.000,00
51	Pembangunan Rabat Beton Jl. Kalimantan Gg. Toba Kel. Kedamin Hilir Kec. Putussibau Selatan	71.838.000,00
52	Pengaspalan & Peningkatan Jalan Lingkungan Gg. Artha, Gg. Beragah & Gg. Gandaria Kel. Hilir Kantor Kec. Putussibau Utara	161.768.000,00
53	Pembangunan Rabat Beton Jl. Amanah Gg. Durian I (Sekolah Tahfiz) RT. 08/RW. 02	89.777.000,00
54	Pembangunan Jalan Lingkungan Jl. Makmur Gg. Ramadhan Kecamatan Putussibau	179.783.000,00
55	Peningkatan Jalan Lingkungan Jl. H. Gek Alimansyah Kel. Kedamin Hilir Kec. Putussibau Selatan	44.840.000,00
56	Pembangunan Jalan Gg. Amanah 2 RT. 20/RW. 04 Kel. Kedamin Hilir Kec. Putussibau Selatan	71.851.000,00
57	Penimbunan Jalan Lingkungan Jl. Purna Jaya (KODIM) Kel. Putussibau Kota Kec. Putussibau Utara	44.893.000,00
58	Pembangunan Rabat Beton Jl. Ahmad Dogom Gg. Surya RT. 001 / RW. 005 Kel. Hilir	134.777.000,00
59	Pembangunan Rabat Beton Gg. H. M. Alie Yohan Kel. Hilir Kantor Kec. Putussibau Utara	157.274.000,00
60	Pembangunan Jalan Lingkungan Komplek BTN CU Tilung Jaya Blok A RT. 003/RW.	170.844.000,00



NO.	URAIAN	JUMLAH
61	Pembangunan Rabat Beton Jl. Rahman Kamran Gg. Putra Kel. Kedamin Hulu Kec. Putussibau Selatan (Lanjutan 2022)	44.810.000,00
62	Pembangunan Jalan Rabat Beton Jl. Angkasa Pura Gg. Futsal Kel. Kedamin Hulu Kec. Putussibau Selatan (Lanjutan 2022)	109.777.000,00
63	Pembangunan Jalan Lingkungan Ds. Kedamin Darat - Ds. Melapi Kec. Putussibau Selatan (Lanjutan 2022)	179.845.000,00
64	Pembangunan Rabat Beton Halaman Kantor Kelurahan Kedamin Hulu Kec. Putussibau Selatan	71.741.000,00
65	Pembangunan Jalan Lingkungan Kel. Kedamin Hulu Kec. Putussibau Selatan	44.833.000,00
66	Peningkatan Jalan Lingkungan Gg. Jasbun Dsn. Sinau Ds. Jaras Kec. Putussibau Selatan	125.745.000,00
67	Pembangunan Jalan Gg. Famili Dalam Kel. Kedamin Hulu Kec. Putussibau Selatan	80.846.000,00
68	Pembangunan Rabat Beton Gg. Mansyur Kel. Kedamin Hilir Kec. Putussibau Selatan	80.698.000,00
69	Pembangunan Jalan Jl. Manunggal Kel. Kedamin Hulu Kec. Putussibau Selatan (Lanjutan 2022)	179.825.000,00
70	Peningkatan Jalan Lingkungan dan Pembangunan Jembatan Gg. H. Mat Daham Kec. Putussibau Selatan	89.813.000,00
71	Pembangunan Rabat Beton Gg. H. Mansur Jl. Banin Kel. Kedamin Hilir Kec. Putussibau Selatan	53.878.000,00
72	Pengaspalan Halaman Kantor Pengadilan Negeri Putussibau Kel. Putussibau Kota Kec. Putussibau Utara	119.797.000,00
73	Pembangunan Rabat Beton Jl. Tani Kel. Kedamin Hilir Kecamatan Putussibau Selatan	89.827.000,00
74	Pembangunan Rabat Beton Gg. Barokah Kel. Hilir Kantor Kec. Putussibau Utara	80.775.000,00
75	Pembangunan Jalan Lingkungan TPS 3 Bangun Bersama RT. 014/RW. 003 Kel. Kedamin Hilir Kec. Putussibau Selatan	71.779.000,00
76	Pembangunan Box Culvert Gg. Usaha Kel. Kedamin Hulu Kec. Putussibau Selatan	62.830.000,00
77	Pembangunan Jalan Jl. K.S Tubun Gg. Ali Amran RT. 001/RW. 005 Kel. Putussibau	134.828.000,00
78	Pembangunan Jalan Lingkungan Gg. Rian Kel. Kedamin Hulu Kec. Putussibau Selatan	199.787.000,00
79	Pembangunan Jalan Lingkungan Jl. Makmur Gg. Pinang Kel. Kedamin Hulu Kec. Putussibau Selatan	53.891.000,00
80	Pembangunan Jalan Lingkungan Jl. Tani Berasau Jaya Ds. Pala Pulau Kec. Putussibau Utara	179.850.000,00
81	Pembangunan Jalan Lingkungan Kering Sio Ds. Melapi Kec. Putussibau Selatan	80.892.000,00
82	Pembangunan Rabat Beton Jl. Ahmad Dogom Gg. Anugrah RT. 01/RW. 05 Kel. Hilir	99.685.000,00
83	Pembangunan Rabat Beton Dsn. Sungai Canggai Ds. Sungai Sena Kec. Silat Hilir	67.390.000,00
84	Pengaspalan Jalan Lingkungan Ds. Boyan Tanjung Kec. Boyan Tanjung	107.880.000,00
85	Pembangunan Jalan Lingkungan Dsn. Tempurau Ds. Rantau Kalis Kec. Kalis	89.850.000,00
86	Pembangunan Rabat Beton Dsn. Kelibang Selatan Ds. Nanga Kelibang Kec. Bunut	80.950.000,00
87	Peningkatan Jalan Lingkungan Ds. Miau Merah - Ds. Bukit Penai Kec. Silat Hilir	179.900.000,00
88	Pembangunan Rabat Beton Jl. Abdul Latif Dsn. Reret Indah Ds. Semangut Utara Kec. Bunut Hulu	80.900.000,00
89	Pembangunan Rabat Beton Ds. Teluk Sindur Kec. Bika (Lanjutan 2020)	44.950.000,00
90	Peningkatan Jalan Rabat Beton Jl. Pendidikan Ds. Nanga Tubuk Kec. Kalis (Lanjutan)	89.850.000,00
91	Pembangunan Rabat Beton Menuju SMP N 01 Na. Mentebah Kec. Mentebah	53.950.000,00
92	Pembangunan Jalan Jl. Angkasa Dsn. Kurma Jaya Ds. Kalis Raya Kec. Kalis (Lanjutan 2022)	89.850.000,00
93	Pembangunan Jalan Tempat Pemakaman Umum (TPU) Dsn. Sejahtera Ds. Perigi Kec. Silat Hilir	89.850.000,00
94	Pembangunan Rabat Beton Menuju SDN 08 Dsn. Keladan Ds. Sungai Senunuk Kec. Batang Lupar	112.350.000,00
95	Peningkatan Jalan Lingkungan Gg. Langsung Dsn. Kurma Jaya Ds. Kalis Raya Kec. Kalis	53.850.000,00





NO.	URAIAN	JUMLAH
96	Pembangunan Rabat Beton Gg. Martani Ds. Badau Kec. Badau	89.850.000,00
97	Pengaspalan Jalan Lingkungan Dalam Gang Ds. Riam Piyang Kec. Bunut Hulu	89.900.000,00
98	Pembangunan Jalan Lingkungan Jl. Wak Gudir Ds. Nanga Suhaid Kec. Suhaid	89.800.000,00
99	Pembangunan Jalan Lingkungan Jl. Pisang Jambu Ds. Nanga Suhaid Kec. Suhaid	89.800.000,00
100	Pembangunan Rabat Beton Menuju Rumah Betang Jajawe Ds. Labian Kec. Batang	89.890.000,00
101	Peningkatan Jalan Lingkungan Dsn. Na. Pedian Ds. Permata Kec. Pengkadan	134.900.000,00
102	Pengaspalan Jalan Lingkungan Dalam Gang Ds. Nanga Mentebah Kec. Mentebah	118.700.000,00
103	Pembangunan Gertak Kayu Pemukiman RT. 03 SP. Danau Undang Dsn. Lintas Senara Ds. Jongkong Pasar Kec. Jongkong (Lanjutan 2022)	64.025.318,07
104	Rehabilitasi Gertak Kayu Dsn. Hulu Balang Ds. Jongkong Kanan Kec. Jongkong (Lanjutan 2022)	186.131.885,01
105	Rehabilitasi Gertak Kayu Lapangan Sepak Bola Dusun Hulu Balang Desa Jongkong Kanan Kec. Jongkong	67.069.311,01
106	Rehabilitasi Gertak Kayu Dsn. Citra Melati Ds. Jongkong Pasar Kec. Jongkong	186.131.885,01
107	Rehabilitasi Gertak Kayu Ds. Tempurau Kec. Selimbau	204.064.523,66
108	Rehabilitasi Jembatan Sungai Tapang Ds. Karya Mandiri Kec. Hulu Gurung	46.463.342,50
109	Rehabilitasi Gertak Kayu Dsn. Lubuk Keramat Ds. Sekulat Kec. Selimbau	154.100.589,29
110	Pembangunan Pendopo Ds. Nanga Dua Kec. Bunut Hulu	67.390.000,00
	<b>Sub Total</b>	<b>10.772.759.000,00</b>
1	Perencanaan Rabat Beton	99.297.000,00
2	Pengawasan Rabat Beton	99.600.000,00
3	Pengawasan Kolam	29.900.000,00
4	Perencanaan Gertak Kayu	99.408.000,00
5	Pengawasan Gertak Kayu	99.540.000,00
6	Pengawasan Pembangunan Jalan Lingkungan SPN Polda Kalbar di Singkawang	66.075.000,00
	<b>Sub Total</b>	<b>493.820.000,00</b>
<b>TOTAL</b>		<b>11.266.579.000,00</b>

Penjelasan koreksi kurang sebesar Rp26.837.643.069,14, dengan uraian sebagai berikut:

1. Koreksi kurang sebesar (Rp14.970.585.090,54) merupakan koreksi dari Beban Hibah pada Pemerintah Pusat pada Dinas Pekerjaan Umum dan Penataan Ruang yang dikoreksi menjadi persediaan barang diserahkan pada pihak ketiga karena belum selesai dan belum dilakukan penyerahan sebesar dengan rincian koreksi atas beban hibah:

**Tabel 7.33 Belanja Hibah Barang Kepada Pemerintah Pusat**

No	Uraian	Nilai
1	Rehabilitasi Barak Siswa SPN Polda Kalbar di Kota Singkawang	249.282.173,91
2	Pembangunan Gedung Pelayanan Polres Kapuas Hulu Kel. Putussibau Kota Kec. Putussibau Utara (Tahap II Lanjutan Tahun 2023)	7.091.734.579,90
3	Pembangunan Kantor Kejaksaan Negeri Putussibau Kelurahan Putussibau Kota Kec. Putussibau Utara (Tahap III Lanjutan Tahun 2023)	6.990.034.156,80



No	Uraian	Nilai
4	Pembangunan Pagar Kantor POLSEK Kec. Boyan Tanjung	89.677.391,30
5	Pembangunan Sarana dan Prasarana Pendukung Gedung Kantor POLRES Kapuas Hulu Kel. Putussibau Kota Kec. Putussibau Utara	200.102.391,30
6	Penataan Halaman Rumah Dinas Jabatan Kepala Kejaksaan Negeri Putussibau Kel. Putussibau Kota Kec. Putussibau Utara (Tahap II Lanjutan Tahun 2023)	199.677.006,00
7	Penataan Halaman Komplek Perumahan Dinas Kejaksaan Negeri Putussibau Kel. Putussibau Kota Kec. Putussibau Utara	150.077.391,30
<b>Total</b>		<b>14.970.585.090,54</b>

2. Koreksi kurang sebesar (Rp11.867.057.978,60) merupakan koreksi dari Beban Hibah yang masih menjadi persediaan tahun 2024 Dinas Pekerjaan Umum dan Penataan Ruang sebesar Rp11.858.065.478,68 dan pembayaran Utang Retensi pada Dinas PUPR tahun 2023 menggunakan dana hibah sebesar Rp8.992.499,92 berupa pembangunan Jalan Lingkungan Jl. Tani Berasau Jaya Desa Pala Pulau Kecamatan Putussibau Utara. Sedang rincian koreksi beban hibah yang menjadi persediaan tahun 2024 sebesar Rp11.858.065.478,68 pada Dinas Pekerjaan Umum dan Penataan Ruang sebagaimana rincian di bawah ini:

**Tabel 7.34 Belanja Hibah Barang Kepada Badan dan Lembaga Nirlaba, Sukarela dan Sosial yang Telah Memiliki Surat Keterangan Terdaftar Tahun 2024**

No	Uraian	Nilai
1	Rehabilitasi Gertak Kayu Ds. Penepian Raya Kec. Jongkong	93.515.885,51
2	Rehabilitasi Gertak Kayu Ds. Ujung Jambu Kec. Jongkong	187.105.080,90
3	Rehabilitasi Gertak Kayu Ds. Kapuas Raya Kec. Bunut Hilir	187.075.968,47
4	Pembangunan Gertak Kayu Jalan Perkebunan Rakyat Dsn. Sambus Hulu Ds. Sambus Kec. Putussibau Utara	93.481.574,43
5	Rehabilitasi Gertak Kayu Menuju SD Dsn. Mensipang Ds. Ujung Jambu Kec. Jongkong	168.341.077,82
6	Rehabilitasi Gertak Kayu Menuju PAUD Ds. Jongkong Kiri Hilir Kec. Jongkong	84.156.238,16
7	Rehabilitasi Gertak Kayu Ds. Jongkong Kanan Kec. Jongkong (Lanjutan 2023)	187.046.856,03
8	Rehabilitasi Gertak Kayu Ds. Jongkong Tanjung Kec. Jongkong	93.330.813,62
9	Rehabilitasi Gertak Kayu Ds. Jongkong Kiri Kec. Jongkong (Lanjutan 2023)	168.341.077,82
10	Rehabilitasi Jembatan Kayu Menuju Steigher Ds. Jangkang Kec. Putussibau Utara	70.039.827,14
11	Pembangunan Gertak Kayu Depan Masjid Al - Muttaqin Ds. Gudang Hilir Kec. Selimbau	93.445.183,89
12	Pembangunan Gertak Kayu Sungai Lupit Ds. Pala Pulau Kec. Putussibau Utara	56.041.945,30
13	Pembangunan Gertak Kayu Jl. Soekarno Hatta Ds. Bunut Hulu Kec. Bunut Hilir	121.574.032,97
14	Pembangunan Gertak Kayu Gg. Kaban dan Gg. Arwana RT. 002 Dsn. Ulak Landau Ds. Jongkong Kiri Hilir Kec. Jongkong (Lanjutan 2022/2023)	93.588.666,60
15	Pembangunan Gertak Kayu Gg. Puskesmas Lama Ds. Jongkong Pasar Kec. Jongkong	60.838.218,71
16	Rehabilitasi Gertak Kayu Dsn. Landau Ipoh Ds. Na. Awini Kec. Putussibau Utara	85.188.689,82
17	Pembangunan Jembatan Kayu Pemakaman Muslim Yayasan Al - Khoir Dsn. Jon Parasum Ds. Semitau Hulu Kec. Semitau (Lanjutan 2023)	93.558.514,43
18	Pembangunan Gertak Komposit Jl. Kalimantan Gg. Kaban RT.006 / RW. 002 Kel. Kedamin Hilir Kec. Putussibau Selatan	93.216.443,34
19	Peningkatan Jembatan Ds. Nibung Kec. Selimbau	187.046.856,03
20	Pembangunan Gertak Kayu Dsn. Kedaung I Ds. Nibung Kec. Selimbau	93.541.878,76
21	Peningkatan Jembatan Dsn. Manda - Menuju Ds. Melapi Ds. Kedamin Darat Kec. Putussibau Selatan	93.457.660,65
22	Pembangunan Gertak Kayu Dsn. Kedaung II Ds. Nibung Kec. Selimbau	93.473.256,59



No	Uraian	Nilai
23	Pembangunan Gertak Komposit Jl. Pangeran Suma Ds. Nanga Suhaid Kec. Suhaid (Lanjutan 2022)	140.289.168,75
24	Pembangunan Gertak Kayu Gg. Azmi Ds. Madang Permai Kec. Suhaid	112.223.743,19
25	Rehabilitasi Gertak Kayu Ds. Sekulat Kec. Selimbau	103.879.911,82
26	Pembangunan Gertak Kayu Dsn. Rakit Ds. Dalam Kec. Selimbau (Lanjutan 2022)	103.894.468,03
27	Rehabilitasi Gertak Kayu Jl. H. AB Amul Yakim Ds. Titian Kuala Kec. Selimbau	134.286.808,81
28	Pembangunan Gertak Kayu Dsn. Lupak Mawang Ds. Vega Kec. Selimbau	165.174.060,96
29	Rehabilitasi Gertak Kayu Ds. Tempurau Kec. Selimbau (Lanjutan 2023)	155.845.605,50
30	Pembangunan Gertak Kayu Dsn. Beringin Ds. Tembang Kec. Bunut Hilir	74.812.186,76
31	Pembangunan Gertak Kayu Menuju Batas Dsn. Tanjung Bunga Ds. Tembang Kec. Bunut Hilir	159.029.258,04
32	Rehabilitasi Gertak Kayu Ds. Bunut Hilir Kec. Bunut Hilir	206.993.031,86
33	Pembangunan Jembatan Kayu Jalan Usaha Tani Ds. Pala Pulau Kec. Putussibau Utara	149.527.167,71
34	Rehabilitasi Gertak Kayu Makan Mapan Ds. Na. Nyabau Kec. Putussibau Utara	46.770.674,98
35	Rehabilitasi Gertak Kayu Gg. Ilham Ds. Na. Suhaid Kec. Suhaid	165.923.706,12
36	Pembangunan Jembatan Sentra Madu Sungai Kedamin Ds. Kedamin Darat Kec. Putussibau Selatan	93.581.388,49
37	Pembangunan Gertak Kayu Gg. Batas Ds. Jongkong Kiri Tengah Kec. Jongkong	112.183.193,73
38	Rehabilitasi Gertak Kayu Dsn. Ulak Landau Ds. Jongkong Kiri Hilir Kec. Jongkong (Lanjutan 2022)	163.636.300,63
39	Rehabilitasi Gertak Kayu Dsn. Bungkok Ds. Ujung Jambu Kec. Jongkong (Lanjutan 2023)	62.210.662,00
40	Rehabilitasi Gertak Kayu Dsn. Suka Maju Ds. Gudang Hilir Kec. Selimbau	93.506.527,95
41	Rehabilitasi Gertak Kayu Jl. H. Ahmad Hab Ds. Jongkong Kanan Kec. Jongkong	197.115.599,08
42	Rehabilitasi Gertak Kayu Ds. Semalah Kec. Selimbau (Lanjutan 2023)	155.902.790,64
43	Rehabilitasi Jembatan Kayu Ds. Nibung Kec. Selimbau	140.242.380,91
44	Pembangunan Jalan Lingkungan Kel. Putussibau Kota Kec. Putussibau Utara	166.671.195,85
45	Konsolidasi Pembangunan & Rehabilitasi Rabat Beton Gg. Saudara Kel. Kedamin Hilir Kec. Putussibau Selatan	172.264.309,96
46	Pembangunan Jalan Lingkungan Jl. Tani Depan SMA 2 SLB Gg. Gek. Alimansyah Kel. Kedamin Hilir Kec. Putussibau Selatan	142.746.684,67
47	Pembangunan Rabat Beton Ds. Tanjung Karang Kec. Putussibau Utara	66.573.192,35
48	Pembangunan Jalan Lingkungan Jl. Temedak Ds. Pala Pulau Kec. Putussibau Utara	190.544.889,41
49	Pembangunan Rabat Beton Jl. Ahmad Dogom Gg. Pelangi Kel. Hilir Kantor Kec. Putussibau Utara	85.596.979,48
50	Peningkatan Jalan Lingkungan Jl. Tani 2 Gg. Lestari 3 Kel. Kedamin Hilir Kec. Putussibau Selatan	190.381.849,56
51	Pembangunan Rabat Beton Jl. Amanah RT. 08 Kel. Kedamin Hilir Kec. Putussibau Selatan	142.781.621,78
52	Pembangunan Jalan Lingkungan Jl. Amanah Gg. Karya Hidayah RT. 008 Kel. Kedamin Hilir Kec. Putussibau Selatan	95.235.387,73
53	Pembangunan Rabat Beton Jl. Banin Gg. H. Mansur Kel. Kedamin Hilir Kec. Putussibau Selatan (Lanjutan 2023)	28.529.852,91
54	Pembangunan Rabat Beton Jl. Taman Tapah Gg. Taman Tapah Kel. Putussibau Kota Kec. Putussibau Utara	142.718.099,76
55	Pembangunan Jalan Lingkungan Gg. Kumang Kec. Putussibau Selatan	190.493.013,10
56	Pembangunan Jalan Lingkungan Gg. Amal Kel. Kedamin Hilir Kec. Putussibau Selatan	105.745.106,40
57	Pembangunan Rabat Beton Gg. Punggur Kel. Hilir Kantor Kec. Putussibau Utara	85.551.455,36
58	Pembangunan Jalan Lingkungan Jl. Taman Tapah Gg. M. Kedu Kel. Putussibau Kota Kec. Putussibau Utara	76.207.365,81
59	Pembangunan Rabat Beton Gg. Rawa Hilir RT. IV/RW. III Kel. Hilir Kantor Kec. Putussibau Utara	57.029.008,43
60	Pengaspalan Jalan Lingkungan Gg. Taman Jl. KS Tubun Kel. Putussibau Kota Kec. Putussibau Utara	114.234.824,75
61	Pembangunan Rabat Beton Jl. Temenggung Dalling Kel. kedamin Hilir Kec. Putussibau Selatan	171.304.068,71
62	Pembangunan Rabat Beton & Drainase Jl. Banin Gg. H. Thalib Kel. Kedamin Hilir Kec. Putussibau Selatan	76.068.676,06
63	Pembangunan Jalan Lingkungan Gg. Abadi Kel. Kedamin Hulu Kec. Putussibau Selatan	142.711.747,56



No	Uraian	Nilai
64	Pembangunan Jalan Lingkungan Gg. Tubai Ds. Pala Pulau Kec. Putussibau Utara	47.665.862,27
65	Pembangunan Jalan Lingkungan Ds. Sibau Hulu Kec. Putussibau Utara	190.544.889,41
66	Pembangunan Rabat Beton Gg. Mandau Permai Kel. Kedamin Hulu Kec. Putussibau Selatan	95.105.167,59
67	Pembangunan Rabat Beton Ds. Sibau Hilir Kec. Putussibau Utara	180.751.910,90
68	Peningkatan Jalan Lingkungan Menuju Pesantren AL - Fatah (Baung) Kel. Kedamin Hulu Kec. Putussibau Selatan	76.057.030,36
69	Pembangunan Jalan Lingkungan Jl. H. Mustaan Kel. Kedamin Hulu Kec. Putussibau Selatan	76.173.487,40
70	Pembangunan Rabat Beton Gg. Tuba 2 Kel. Kedamin Hilir Kec. Putussibau Selatan	85.697.556,01
71	Pengaspalan Jalan Lingkungan Gg. A. Pangkar Kel. Hilir Kantor Kec. Putussibau Utara	75.995.625,73
72	Pembangunan Jalan Lingkungan Gg. Mangga Kel. Kedamin Hilir Kec. Putussibau Selatan	137.559.052,81
73	Pembangunan Jalan Lingkungan Dsn. Kunsali Patamuan Ds. Melapi Kec. Putussibau Selatan	190.441.136,78
74	Peningkatan Jalan Lingkungan Jl. Makmur Kel. Kedamin Hulu Kec. Putussibau Selatan	76.101.495,77
75	Pembangunan Jalan Lingkungan Jl. Diponegoro Gg. Rahmat RT. 05/RW. 01 Kel. Putussibau Kota Kec. Putussibau Utara	133.255.435,77
76	Pembangunan Rabat Beton Jl. W.R Supratman Kel. Putussibau Kota Kec. Putussibau Utara	133.218.381,26
77	Pembangunan Rabat Beton Gg. Sinawa Anima Ds. Ingko' Tambe Kec. Putussibau Selatan	180.912.833,36
78	Peningkatan Rabat Beton Jl. Anggrek Ds. Nanga Semangut Kec. Bunut Hulu	95.354.555,44
79	Pengaspalan Jalan Lingkungan Dsn. Enturin Ds. Tunas Muda Kec. Hulu Gurung	71.507.329,39
80	Peningkatan, Pelebaran & Pengaspalan Jl. Pasir Putih Dsn. Kampung Masjid Ds. Nanga Suhaid Kec. Suhaid (Lanjutan 2022)	95.248.685,40
81	Pengaspalan Jalan Lingkungan Ds. Mujan Kec. Boyan Tanjung	113.405.396,91
82	Pembangunan Rabat Beton Gg. Usaha Kel. Kedamin Hulu Kec. Putussibau Selatan	76.297.948,60
83	Pengaspalan Jalan Lingkungan Ds. Boyan Tanjung Kec. Boyan Tanjung (Lanjutan 2023)	114.358.227,25
84	Pengaspalan Jalan Lingkungan Jl. Patih Kel. Kedamin Hulu Kec. Putussibau Selatan	171.475.112,74
85	Pembangunan Jalan Lingkungan Gg. Perdana RT. 15/RW. 03 Kel. Kedamin Hulu Kec. Putussibau Selatan	95.407.490,46
86	Pembangunan Rabat Beton Jl. Lintas Barat Gg. Nur RT. 01/RW. 02 Kel. Kedamin Hulu Kec. Putussibau Selatan	47.607.168,31
87	Pembangunan Rabat Beton Ds. Pinang Laka Kec. Pengkadan	142.890.202,48
88	Rehabilitasi Rabat Beton Jl. Manunggal Gg. Abas RT. 004/RW. 002 Kel. Kedamin Hulu Kec. Putussibau Selatan	47.713.038,35
89	Pembangunan Rabat Beton Ds. Belikai Kec. Seberuang	133.414.834,09
90	Pembangunan Jalan Lingkungan Gg. Muhammad Razali RT. 03/RW. 02 Kel. Kedamin Hulu Kec. Putussibau Selatan	47.638.929,33
91	Pengaspalan Jalan Lingkungan Dsn. Mensasak Ds. Simpang Senara Kec. Hulu Gurung	95.248.685,40
92	Pembangunan Jalan Lingkungan Menuju Destinasi Wisata Dsn. Na. Serawak Ds. Karya Mandiri Kec. Hulu Gurung	47.670.690,34
93	Pembangunan Jalan Lingkungan Menuju Pemakaman Umum Dsn. Riam Kenyalau Ds. Parang Kec. Hulu Gurung	71.443.807,36
94	Pembangunan Rabat Beton Ds. Na. Ret Kec. Boyan Tanjung	66.663.775,15
95	Pembangunan Rabat Beton Jalan Gang Ds. Kelibang Kec. Bunut Hulu	47.739.505,86
96	Pembangunan Rabat Beton Gg. Dusun Jaya Permai Ds. Pantas Bersatu Kec. Bunut Hulu	57.288.983,29
97	Pembangunan Jalan Lingkungan Ds. Bugang Kec. Hulu Gurung	95.248.685,40
98	Pembangunan Rabat Beton Dsn. Repun Ds. Pinang Laka Kec. Pengkadan	71.443.807,36
99	Pembangunan Rabat Beton Ds. Buak Limbang Kec. Pengkadan	85.737.638,80
100	Pembangunan Jalan Lingkungan Ds. Marsedan Raya Kec. Semitau	76.255.600,59
101	Pembangunan Jalan Lingkungan Dsn. Keluarga Ds. Pangeran Kec. Silat Hilir	85.720.381,98
102	Pembangunan Rabat Beton Ds. Marsedan Raya Kec. Semitau	104.835.217,34
103	Pembangunan Jalan Lingkungan Dsn. Pelentar Jaya Ds. Dangkan Kota Kec. Silat Hulu	85.826.252,02



No	Uraian	Nilai
104	Pembangunan Jalan Lingkungan Dsn. Lubuk Baung Ds. Landau Kumpang Kec. Hulu Gurung	85.720.381,98
105	Pembangunan Jalan Lingkungan Menuju Ke Perkuburan Dsn. Nanga Suang Ds. Landau Rantau Kec. Silat Hulu	95.407.490,46
106	Peningkatan Jalan Lingkungan Jalan Trans Kalis Ds. Na. Kalis Kec. Kalis	76.192.078,57
<b>Total</b>		<b>11.858.065.478,68</b>

#### 5.4.2.1.9 Beban Bantuan Sosial

Beban Bantuan Sosial pada Pemerintah Kabupaten Kapuas Hulu per 31 Desember 2024 sebesar Rp429.850.750,00 dan 2023 (*Audited*) sebesar Rp898.350.000,00 merupakan seluruh Beban Bantuan Sosial Pemerintah Kabupaten Kapuas Hulu tahun 2024 dengan rincian sebagai berikut:

**Tabel 7.35 Rincian Beban Bantuan Sosial per Jenis Beban – LO**

No	SKPD	Tahun 2024	Tahun 2023
1	Beban Bantuan Sosial Uang yang direncanakan kepada Keluarga	295.000.000,00	110.000.000,00
2	Belanja Bantuan Sosial Barang yang Direncanakan kepada Keluarga.	10.350.750,00	438.350.000,00
3	Beban Bantuan Sosial Uang yang Direncanakan kepada Kelompok Masyarakat	40.000.000,00	350.000.000,00
4	Beban Bantuan Sosial Barang yang direncanakan kepada Kelompok Masyarakat	-	-
5	Beban Bantuan Sosial Uang yang Tidak Direncanakan kepada Individu	-	-
6	Beban Bantuan Sosial Uang yang Tidak Direncanakan kepada Masyarakat	-	-
7	Belanja Bantuan Sosial Uang yang Direncanakan kepada Lembaga Non Pemerintahan (Bidang Pendidikan, Keagamaan dan Bidang Lainnya)	84.500.000,00	
<b>JUMLAH</b>		<b>429.850.750,00</b>	<b>898.350.000,00</b>

Jumlah Beban Bantuan Sosial per SKPD dengan rincian sebagai berikut:

**Tabel 7.36 Rincian Beban Bantuan Sosial per SKPD – LO**

No	Nama SKPD	Jumlah
1	Dinas Perumahan Rakyat dan Kawasan Permukiman, Pertanahan dan Lingkungan Hidup	295.000.000,00
2	Dinas Sosial, Pemberdayaan Perempuan & PA	10.350.750,00
3	Kecamatan Bunut Hulu	84.500.000,00
4	Kecamatan Pengkadan	40.000.000,00
<b>Jumlah Beban Bantuan Sosial Per SKPD</b>		<b>429.850.750,00</b>

#### 5.4.2.1.10 Beban Penyisihan Piutang

Terdapat penyajian penyisihan piutang yang terjadi dalam Tahun 2024 sebesar Rp1.406.854.070,45 dan 2023 (*Audited*) sebesar Rp111.307.905,74 sebagai beban di LO. Rincian beban penyisihan piutang LO per 31 Desember 2024 dengan uraian sebagai berikut:



Tabel 7.37 Rincian Beban Penyisihan Piutang – LO

No	Uraian	Tahun 2024	Tahun 2023
1	<b>Beban penyisihan piutang Pajak Daerah</b>	<b>103.244.368,95</b>	<b>59.677.813,86</b>
2	Piutang Hiburan	-	882.500,00
3	Piutang Pajak Reklame	2.758.577,56	41.374,78
4	Piutang Pajak PPJU	1.776.874,97	525.989,86
5	Piutang Pajak Parkir	161.202,00	8.430,00
6	Piutang Pajak Galian C	14.797.872,08	1.728.328,60
7	Piutang Pajak PBB	83.749.842,34	56.491.190,62
1	<b>Beban penyisihan piutang Lain-lain PAD Yang Sah</b>	<b>1.303.609.701,51</b>	<b>51.630.091,88</b>
2	Beban penyisihan piutang Lain-lain PAD Yang Sah sewa BMD	1.523.191,84	-
3	Beban penyisihan Denda Pajak	17.764.020,70	
4	Beban penyisihan piutang Gaji dan Tunjangan	5.271.580,00	3.888.620,00
5	Beban penyisihan piutang BLUD	385.262.158,97	26.490.631,72
6	Beban penyisihan piutang Bagi Hasil Provinsi		19.829.860,90
7	Beban penyisihan piutang TGR Perbendaharaan	716.288.750,00	-
8	Beban penyisihan piutang Gaji dan Tunjangan	5.271.580,00	3.888.620,00
9	Piutang Sewa Tanah dan Bangunan	-	1.420.979,27
10	Beban penyisihan piutang BLUD	385.262.158,97	26.490.631,72
<b>Jumlah</b>		<b>1.406.854.070,45</b>	<b>111.307.905,74</b>

#### 5.4.2.1.11 Beban Penyusutan

Beban Penyusutan Aset Tetap Pemerintah Kabupaten Kapuas Hulu per 31 Desember 2024 sebesar Rp260.319.534.414,54 dan 2023 (*Audited*) sebesar Rp246.846.712.650,67 dengan rincian sebagai berikut:

Beban Penyusutan per Jenis Aset Tetap – LO

No	Uraian	Tahun 2024	Tahun 2023
1	Beban Penyusutan Alat-alat Besar	2.077.026.809,44	2.077.026.809,44
2	Beban Penyusutan Alat-alat Bantu/ Pengolah Air	59.380.476,58	59.380.476,58
3	Beban Penyusutan Alat-alat angkutan	5.256.068.096,36	6.022.768.584,87
4	Beban Penyusutan Alat bengkel dan alat ukur	58.815.154,13	205.225.256,00
5	Beban Penyusutan Alat Pertanian dan Peternakan	19.820.002,28	15.452.415,69
6	Beban Penyusutan Alat-alat kantor dan Rumah Tangga	5.810.790.468,47	5.699.807.364,83
7	Beban Penyusutan Alat-alat Komputer	10.354.936.885,67	12.823.331.948,58
8	Beban Penyusutan Alat-alat Studio dan Komunikasi	2.417.337.922,51	1.066.564.584,05
9	Beban Penyusutan Alat-alat Kedokteran	8.511.579.308,83	9.274.386.664,26
10	Beban Penyusutan Alat-alat Laboratorium	2.126.926.394,43	1.966.549.386,44
11	Beban Penyusutan Alat-alat Peraga/ Praktek sekolah	399.294.421,20	474.764.355,35
12	Beban Penyusutan Alat-alat Keamanan	1.853.100,00	4.306.967,94
13	Beban Penyusutan Rambu-rambu	422.849.457,77	559.410.457,79
14	Beban Penyusutan Alat -alat Olah Raga	126.645.508,67	126.645.508,67
15	Beban Penyusutan Gedung dan bangunan tempat kerja/mess/fasilitas umum	35.078.434.019,68	34.552.721.567,63
16	Beban Penyusutan Tugu dan Monumen	806.986.371,51	772.003.961,72
17	Beban Penyusutan Jalan dan Jembatan	178.389.942.766,03	162.770.303.912,15





No	Uraian	Tahun 2024	Tahun 2023
18	Beban Penyusutan Bangunan Air dan jaringan air	3.522.990.608,36	3.472.468.588,57
19	Beban Penyusutan Instalasi dan Jaringan	4.767.995.458,69	4.817.678.204,31
20	Beban Penyusutan Barang Bercorak seni	30.010.386,61	85.915.635,79
21	Beban Penyusutan Aset Lain-lain	79.850.797,30	
<b>Jumlah Beban Penyusutan LO</b>		<b>260.319.534.414,54</b>	<b>246.846.712.650,67</b>

#### 5.4.2.1.12 Beban Amortisasi

Terdapat Beban Amortisasi Aset Tidak Berwujud yang terjadi dalam Tahun 2024 sebesar Rp196.878.168,18 dan 2023 (*Audited*) sebesar Rp180.536.297,94 sebagai beban di LO, dengan rincian sebagai berikut:

**Tabel 7.38 Rincian Beban Amortisasi Aset Tidak Berwujud – LO**

No	SKPD	Tahun 2024
1	Dinas Pemberdayaan Masyarakat dan Desa	8.317.833,33
2	Dinas Informasi, Informatika dan Statistik	8.874.632,60
3	Dinas Koperasi UKM dan Perdagangan	0,00
4	Sekretariat Daerah	53.304.165,33
5	Badan Pendapatan Daerah	34.740.000,00
6	Dinas Kepemudaan Olah Raga dan Pariwisata	37.965.000,00
7	Dinas Pendidikan dan Kebudayaan	20.868.000,00
8	Badan Perencanaan dan Pembangunan Daerah	16.466.666,67
9	Dinas Pendidikan dan Kebudayaan	16.341.870,25
<b>Jumlah</b>		<b>196.878.168,18</b>

#### 5.4.2.1.13 Beban Ekstrakomtabel

Beban Ekstrakomtabel per 31 Desember 2024 sebesar Rp0,00 dan 2023 (*Audited*) sebesar Rp6.150.712.885,30.

Tahun 2024, Pemerintah Kabupaten Kapuas Hulu tidak lagi menyajikan beban ekstrakomtabel, namun atas aset dibawah nilai kapitalisasi disajikan pada beban barang.

#### 5.4.2.1.14 Beban Lain-lain

Beban Lain-Lain pada Pemerintah Kabupaten Kapuas Hulu per 31 Desember 2024 sebesar Rp0,00 dan 2023 (*Audited*) sebesar Rp46.149.718.556,15.

Beban Lain-lain sebelumnya digunakan untuk menampung beban yang tidak dapat diklasifikasikan ke dalam Beban Persediaan, Beban Jasa, Beban Pemeliharaan dan Beban Perjalanan Dinas, serta beban lainnya yang berasal dari Beban Barang dan Jasa. Namun pada tahun 2024, Pemerintah Kabupaten Kapuas Hulu tidak lagi menyajikan Beban Lain-lain.

### 5.4.3 BEBAN TRANSFER

Beban Transfer periode 31 Desember 2024 terealisasi masing-masing sebesar Rp110.198.580.940,00 dan 2023 (*Audited*) Rp103.505.678.658,00 Realisasi Beban Transfer merupakan bantuan keuangan oleh Pemerintah Kabupaten Kapuas Hulu ke desa dengan rincian sebagai berikut:





Tabel 7.39 Rincian Beban Transfer – LO

No	Uraian Jenis Beban	2024	2023
1	Beban Bagi Hasil Pajak	2.534.595.000,00	3.069.994.000,00
2	Beban Bagi Hasil Retribusi	584.680.000,00	665.265.000,00
3	Beban Bantuan Keuangan ke Desa	107.079.305.940,00	99.770.419.658,00
Jumlah Beban Transfer		110.198.580.940,00	103.505.678.658,00

#### 5.4.4 SURPLUS/DEFISIT DARI OPERASI

Surplus/Defisit dari Operasi Laporan Operasional Pemerintah Kabupaten Kapuas Hulu per 31 Desember 2024 adalah terdiri dari:

1. Jumlah Pendapatan	Rp1.552.608.662.139,54
2. Jumlah Beban dan Transfer	<u>Rp1.572.294.791.412,54</u>
<b>Surplus/Defisit dari Operasi</b>	<b>(Rp19.686.129.273,00)</b>

#### SURPLUS /DEFISIT DARI KEGIATAN NON OPERASIONAL

Surplus/Defisit dari Kegiatan Non Operasional per 31 Desember 2024 sebesar Rp12.878.619.925,98 dan Defisit pada tahun 2023 sebesar Rp2.699.655.667,01.

#### 5.4.5 SURPLUS DARI KEGIATAN NON OPERASIONAL

Surplus dari Kegiatan Non Operasional per 31 Desember 2024 sebesar Rp326.921.531,18 dan Surplus pada tahun 2023 sebesar Rp73.675.973,45. Jumlah Surplus dari Kegiatan Non Operasional per 31 Desember 2024 dengan rincian sebagai berikut:

Tabel 7. 40 Rincian Surplus dari Kegiatan Non Operasional

No	Uraian	Tahun 2024	Tahun 2023
1	Surplus Penjualan/Pertukaran/Pelepasan Aset Non Lancar-LO	230.344.624,10	-
	Surplus Pelepasan Penyertaan Modal-LO	230.344.624,10	
2	Surplus dari Kegiatan Non Operasional Lainnya-LO	96.576.907,08	73.675.973,45
	Penyisihan Pelunasan Piutang Daerah	96.576.907,08	101.607.973,45
	Penyisihan Pelunasan Aset Lainnya-TGR Kapal Ferry		40.000.000,00
	Penghapusan aset tetap		(67.932.000,00)
	Jumlah	326.921.531,18	73.675.973,45

#### 5.4.6 DEFISIT DARI KEGIATAN NON OPERASIONAL

Defisit dari Kegiatan Non Operasional per 31 Desember 2024 sebesar Rp13.205.541.457,16 dan Defisit pada tahun 2023 sebesar Rp2.773.331.640,46. Jumlah Defisit dari Kegiatan Non Operasional per 31 Desember 2024 dengan rincian sebagai berikut:



Tabel 7. 41 Rincian Defisit dari Kegiatan Non Operasional

No	Uraian	Tahun 2024	Tahun 2023
1	<b>Defisit Penjualan/Pertukaran/Pelepasan Aset Non Lancar - LO</b>	<b>13.204.691.457,16</b>	<b>2.773.331.640,46</b>
	Defisit Pelepasan Penyertaan Modal – LO		
	Koreksi penyertaan modal PD Uncak Kapuas dimana seluruh modal 100% milik pmda	12.984.093.217,16	-
	Penghapusan aset tetap	220.598.240,00	2.773.331.640,46
2	<b>Defisit dari Kegiatan Non Operasional Lainnya-LO</b>	<b>850.000,00</b>	
	Penghapusan aset tetap Lainnya	850.000,00	
	<b>Jumlah</b>	<b>13.205.541.457,16</b>	<b>2.773.331.640,46</b>

#### 5.4.7 POS LUAR BIASA

Merupakan jumlah Beban Luar Biasa dari Beban Tidak Terduga Pemerintah Kabupaten Kapuas Hulu per 31 Desember 2024 sebesar Rp933.056.277,00 dan 31 Desember 2023 sebesar Rp1.333.000.000,00.

Sesuai dengan Standar Akuntansi Pemerintahan, Pos Luar Biasa LO adalah untuk memuat kejadian luar biasa yang mempunyai karakteristik sebagai berikut:

1. Kejadian yang tidak dapat diramalkan terjadi pada awal tahun anggaran;
2. Tidak diharapkan terjadi berulang-ulang; dan
3. Kejadian diluar kendali entitas pemerintah.

Beban tahun 2024 dengan rincian sebagai berikut:

Tabel 7.42 Rincian Beban Tak Terduga – LO

Tanggal	Uraian	Ref	Jumlah
28 Maret 2024	Belanja Bantuan Sosial yang Tidak Direncanakan Tahun Anggaran 2024	0907/LS/BKAD/III/2024	300.000.000,00
30 April 2024	Pengembalian Sisa Dana Bantuan Operasional Satuan Pendidikan (BOSP) Tahun 2023	1451/LS/BKAD/IV/2024	7.806.277,00
28 Mei 2024	Belanja Bantuan Sosial yang Tidak Direncanakan Tahun Anggaran 2024	1950/LS/BKAD/V/2024	177.000.000,00
30 Agustus 2024	Pengembalian Sisa Bantuan Keuangan Provinsi Tahun 2023	4182/LS/BKAD/VIII/2024	194.250.000,00
20 Nopember 2024	Belanja Bantuan Sosial yang Tidak Direncanakan Tahun Anggaran 2024	6511/LS/BKAD/IX/2024	131.000.000,00
24 Desember 2024	Belanja Bantuan Sosial yang Tidak Direncanakan Tahun Anggaran 2024	8806/LS/BKAD/XII/2024	123.000.000,00
<b>Jumlah</b>			<b>933.056.277,00</b>

#### 5.4.8 SURPLUS/DEFISIT LAPORAN OPERASIONAL

Merupakan keseluruhan Surplus/Defisit Laporan Operasional Pemerintah Kabupaten Kapuas Hulu per 31 Desember 2024 sebesar Rp33.497.805.475,97 dan 2023 (*Audited*) sebesar Rp57.015.960.413,77



## 5.5 PENJELASAN POS-POS LAPORAN ARUS KAS

5.5.1	<b>ARUS KAS DARI AKTIVITAS OPERASI</b>	<b>31 Desember 2024</b> <b>266.747.256.792,04</b>	<b>31 Desember 2023</b> <b>298.843.678.481,83</b>
-------	--	--	--

Arus Kas dari Aktivitas Operasi Pemerintah Kabupaten Kapuas Hulu TA 2024 sebesar Rp266.747.256.792,04 sedangkan untuk TA 2023 (*Audited*) sebesar Rp298.843.678.481,83 dengan rincian sebagai berikut:

**Tabel 8.1 Rincian Arus Kas dari Aktivitas Operasi**

No.	Uraian	31 Desember 2024	31 Desember 2023
1	Arus Kas Masuk dari Aktivitas Operasi	1.829.056.387.084,05	1.723.710.564.976,12
2	Arus Kas Keluar dari Aktivitas Operasi	1.562.309.130.292,01	1.424.866.886.494,29
<b>Arus Kas Bersih</b>		<b>266.747.256.792,04</b>	<b>298.843.678.481,83</b>

5.5.1.1	<b>Arus Kas Masuk dari Aktivitas Operasi</b>	<b>31 Desember 2024</b> <b>1.829.056.387.084,05</b>	<b>31 Desember 2023</b> <b>1.723.710.564.976,12</b>
---------	--	--	--

Arus Kas Masuk dari Aktivitas Operasi TA 2024 sebesar Rp1.829.056.387.084,05, sedangkan TA 2023 (*Audited*) adalah sebesar Rp1.723.710.564.976,12. Rincian arus kas masuk dari aktivitas operasi sebagai berikut:

**Tabel 8.2 Rincian Arus Kas Masuk dari Aktivitas Operasi**

No.	Uraian	31 Desember 2024	31 Desember 2023
1	Penerimaan Pajak Daerah	26.579.810.709,77	18.192.870.236,32
2	Penerimaan Retribusi Daerah	6.899.180.489,00	5.992.780.864,00
3	Penerimaan Hasil Pengelolaan Kekayaan Daerah yang Dipisahkan	17.074.176.833,76	17.469.034.435,62
4	Penerimaan Lain-lain PAD yang Sah	41.549.639.329,41	31.741.487.356,79
5	Penerimaan Dana Bagi Hasil Pajak	24.307.680.390,00	24.074.732.176,00
6	Penerimaan Bagi Hasil Sumber Daya Alam	86.863.402.000,00	71.335.167.141,00
7	Penerimaan Dana Alokasi Umum	997.502.079.545,00	924.278.715.000,00
8	Penerimaan Dana Alokasi Khusus	300.705.764.602,00	250.756.471.580,00
9	Penerimaan Dana Insentif Fiskal	7.042.841.000,00	0
10	Penerimaan Dana Desa	253.262.296.832,00	248.770.492.800,00
11	Penerimaan Pendapatan Bagi Hasil Pajak	54.143.592.042,00	69.707.044.651,62
12	Penerimaan Bantuan Keuangan	1.580.613.000,00	51.339.749.955,00
13	Penerimaan Hibah	1.053.282.442,11	490.788.549,77
14	Penerimaan Lainnya	10.492.027.869,00	9.561.230.230,00
<b>Arus Kas Masuk Aktivitas Operasi</b>		<b>1.829.056.387.084,05</b>	<b>1.723.710.564.976,12</b>

5.5.1.2	<b>Arus Kas Keluar dari Aktivitas Operasi</b>	<b>31 Desember 2024</b> <b>1.562.309.130.292,01</b>	<b>31 Desember 2023</b> <b>1.424.866.886.494,29</b>
---------	---	--	--

Arus Kas Keluar dari Aktivitas Operasi TA 2024 sebesar Rp1.562.309.130.292,01 sedangkan TA 2023 (*Audited*) adalah sebesar Rp1.424.866.886.494,29. Rincian arus kas keluar dari aktivitas operasi adalah sebagai berikut.



Tabel 8.3 Rincian Arus Kas Keluar dari Aktivitas Operasi

No.	Uraian	2024	2023
1	Pembayaran Pegawai	628.077.888.879,00	534.539.096.164,00
2	Pembayaran Barang dan Jasa	392.692.858.955,72	404.036.617.674,47
3	Pembayaran Subsidi		0
4	Pembayaran Hibah	176.714.597.658,29	131.783.651.197,82
5	Pembayaran Bantuan Sosial	429.850.750,00	898.350.000,00
7	Pembayaran Tidak Terduga	933.056.277,00	1.333.000.000,00
8	Pembayaran Bagi Hasil	3.119.275.000,00	3.735.259.000,00
9	Pembayaran Bantuan Keuangan	360.341.602.772,00	348.540.912.458,00
Jumlah Arus Kas Keluar		1.562.309.130.292,01	1.424.866.886.494,2

**5.5.2 ARUS KAS DARI AKTIVITAS INVESTASI** **31 Desember 2024** **31 Desember 2023**  
**(277.121.774.591,10)** **(286.532.142.186,86)**

Arus Kas dari Aktivitas Investasi Aset Non Keuangan TA 2024 adalah sebesar (Rp277.121.774.591,10) sedangkan TA 2023 (*Audited*) adalah sebesar (Rp286.532.142.186,86) Rincian Arus Kas dari Aktivitas Investasi Aset Non Keuangan tersebut adalah sebagai berikut:

Tabel 8.4 Rincian Arus Kas dari Investasi Aset Non Keuangan

No.	Uraian	31 Desember 2024	31 Desember 2023
1	Arus Kas Masuk dari Aktivitas Investasi Non Keuangan	2.215.169.800,00	11.671.000,00
2	Arus Kas Keluar dari Aktivitas Investasi Non Keuangan	279.336.944.391,10	286.543.813.186,86
Arus Kas Bersih		(277.121.774.591,10)	(286.532.142.186,86)

**5.5.2.1 Arus Masuk Kas dari Aktivitas Investasi** **31 Desember 2024** **31 Desember 2023**  
**2.215.169.800,00** **11.671.000,00**

Arus Kas Masuk dari Aktivitas Investasi Aset Non Keuangan TA 2024 adalah sebesar Rp2.215.169.800,00 sedangkan TA 2023 (*Audited*) adalah sebesar Rp11.671.000,00. Rincian Arus Kas Masuk dari Aktivitas Investasi Aset Non Keuangan tersebut adalah sebagai berikut:

Tabel 8.5 Rincian Kas Masuk dari Aktivitas Investasi Aset Non Keuangan

No.	Uraian	31 Desember 2024	31 Desember 2023
1	Pencairan Dana Cadangan	2.000.000.000,00	
2	Penjualan atas Peralatan dan Mesin	47.971.800,00	0,00
3	Penjualan atas Gedung dan Bangunan	139.167.000,00	11.671.000,00
4	Penjualan Aset Lainnya	28.031.000,00	0,00
Total		2.215.169.800,00	11.671.000,00



5.5.2.2	<b>Arus Keluar Kas dari Aktivitas Investasi</b>	<b>31 Desember 2024</b>	<b>31 Desember 2023</b>
		<b>279.336.944.391,10</b>	<b>286.543.813.186,86</b>

Arus Kas Keluar dari Aktivitas Investasi Aset Non Keuangan TA 2024 adalah sebesar Rp279.336.944.391,10 sedangkan TA 2023 (*Audited*) adalah sebesar Rp286.543.813.186,86. Rincian Arus Kas Keluar dari Aktivitas Investasi Aset Non Keuangan adalah sebagai berikut:

**Tabel 8.6 Rincian Kas Keluar dari Aktivitas Investasi Aset Non Keuangan**

No.	Uraian	Tahun 2024	Tahun 2023
1	Pembentukan Dana Cadangan	0	0
2	Perolehan Tanah	240.000.000,00	0
3	Perolehan Peralatan dan Mesin	35.193.168.507,00	25.419.577.448,00
4	Perolehan Gedung dan Bangunan	70.599.092.543,10	132.663.818.494,86
5	Perolehan Jalan, Irigasi dan Jaringan	162.423.124.362,00	121.086.925.212,00
6	Perolehan Aset Tetap Lainnya	10.556.710.339,00	6.928.459.040,00
7	Perolehan Aset Lainnya	324.848.640,00	445.032.992,00
8	Penyertaan Modal Pemerintah Daerah		
<b>Jumlah Arus Kas Keluar</b>		<b>279.336.944.391,10</b>	<b>286.543.813.186,86</b>

5.5.3	<b>ARUS KAS DARI AKTIVITAS PENDANAAN</b>	<b>31 Desember 2024</b>	<b>31 Desember 2023</b>
		<b>0,00</b>	<b>0,00</b>

Tidak ada Arus Kas dari Aktivitas Pendanaan TA 2024 maupun TA 2023 (*Audited*).

5.5.3.1	<b>Arus Masuk Kas dari Aktivitas Pendanaan</b>	<b>31 Desember 2024</b>	<b>31 Desember 2023</b>
		<b>0,00</b>	<b>0,00</b>

Tidak ada Arus Kas dari Aktivitas Pendanaan TA 2024 maupun TA 2023 (*Audited*).

5.5.3.2	<b>Arus Keluar Kas dari Aktivitas Pendanaan</b>	<b>31 Desember 2024</b>	<b>31 Desember 2023</b>
		<b>0,00</b>	<b>0,00</b>

Tidak ada Arus Kas dari Aktivitas Pendanaan TA 2024 maupun TA 2023 (*Audited*).

5.5.4	<b>ARUS KAS DARI AKTIVITAS TRANSITORIS</b>	<b>31 Desember 2024</b>	<b>31 Desember 2023</b>
		<b>106.015.741.176,00</b>	<b>(3.726.430,00)</b>

Arus Kas Masuk dari Aktivitas Transitoris TA 2024 adalah sebesar (Rp3.726.430,00) sedangkan TA 2023 (*Audited*) adalah sebesar Rp92.588.805.416,00. Arus Kas Masuk dari Aktivitas Transitoris merupakan Penerimaan dan Pengeluaran Perhitungan Fihak Ketiga (PFK). Rincian Arus Kas dari Aktivitas Transitoris adalah sebagai berikut:

**Tabel 8.7 Rincian Arus Kas Bersih dari Aktivitas Transitoris**

No.	Uraian	31 Desember 2024	31 Desember 2023
1	Arus Kas Masuk dari Aktivitas Investasi Non Keuangan	106.015.741.176,00	92.588.805.416,00
2	Arus Kas Keluar dari Aktivitas Investasi Non Keuangan	106.015.741.176,00	92.592.531.846,00
<b>Arus Kas Bersih</b>		<b>0,00</b>	<b>(3.726.430,00)</b>

**5.5.4.1 Arus Masuk Kas dari Aktivitas Transitoris** **31 Desember 2024** **31 Desember 2023**  
**106.015.741.176,00** **92.588.805.416,00**

Arus Kas Masuk dari Aktivitas Transitoris TA 2024 adalah sebesar Rp106.015.741.176,00 sedangkan TA 2023 (*Audited*) adalah sebesar Rp92.588.805.416,00. Arus Kas Masuk dari Aktivitas Transitoris merupakan Penerimaan Perhitungan Pihak Ketiga (PFK).

**5.5.4.2 Arus Keluar Kas dari Aktivitas Transitoris** **31 Desember 2024** **31 Desember 2023**  
**106.015.741.176,00** **92.592.531.846,00**

Arus Kas Masuk dari Aktivitas Transitoris TA 2024 adalah sebesar Rp106.015.741.176,00 sedangkan TA 2023 (*Audited*) adalah sebesar Rp92.588.805.416,00. Arus Kas Masuk dari Aktivitas Transitoris merupakan Pengeluaran Perhitungan Pihak Ketiga (PFK).

**5.5.5 Kenaikan / Penurunan Kas Bersih** **31 Desember 2024** **31 Desember 2023**  
**(10.374.517.799,06)** **12.307.809.864,97**

Penurunan Kas Bersih TA 2024 adalah sebesar (10.374.517.799,06) sedangkan Kenaikan Kas Bersih TA 2023 (*Audited*) adalah sebesar Rp12.307.809.864,97. Rincian Kenaikan/Penurunan Kas Bersih tersebut adalah sebagai berikut:

**Tabel 8.8 Rincian Kenaikan/Penurunan Kas Bersih**

No.	Uraian	Tahun 2024	Tahun 2023
1	Arus Kas dari Aktivitas Operasi	266.747.256.792,04	298.843.678.481,83
2	Arus Kas dari Aktivitas Investasi Aset Non Keuangan	-277.121.774.591,10	-286.532.142.186,86
3	Arus Kas dari Aktivitas Pendanaan	0,00	0,00
4	Arus Kas dari Aktivitas Transitoris	0,00	-3.726.430,00
<b>Kenaikan/Penurunan Kas Bersih</b>		<b>-10.374.517.799,06</b>	<b>12.307.809.864,97</b>

**Saldo Awal Kas** **31 Desember 2024** **31 Desember 2023**  
**25.987.158.510,53** **13.679.348.645,56**

Saldo Awal Kas di BUD, Kas di Bendahara Pengeluaran, BLUD, BOS, dan FKTP TA 2024 adalah sebesar Rp25.987.158.510,53 yang merupakan saldo akhir Kas di BUD, Kas di Bendahara Pengeluaran, saldo di BLUD, saldo BOS dan saldo di FKTP yang merupakan Sisa Lebih Perhitungan Anggaran (SILPA) tahun 2022 (*audited*) dengan sebagai berikut:

**Tabel 8.9 Rincian Saldo Awal Kas di BUD, BLUD, FKTP, BOS, BOP, BOK dan Kas Lainnya**

Uraian	Jumlah
Saldo Awal Kas di BUD & Kas Bendahara Pengeluaran	20.505.285.925,97
Saldo Awal Kas di Bendahara Penerimaan	8.165.000,00
Saldo Awal Kas BLUD	1.322.334.839,61
Saldo Awal Kas FKTP	106.741.380,75
Saldo Awal Kas BOS Pusat	74.132.505,20
Saldo Awal Kas- BOK	3.970.498.859,00
<b>Jumlah Saldo Awal per 1 Januari 2024</b>	<b>25.987.158.510,53</b>

<b>5.5.6 Saldo Akhir Kas</b>	<b>31 Desember 2024</b>	<b>31 Desember 2023</b>
	<b>15.612.640.711,47</b>	<b>25.987.158.510,53</b>

Jumlah saldo akhir Kas Pemerintah Kabupaten Kapuas Hulu per 31 Desember 2024 dan per 31 Desember 2023 sebagaimana rincian di bawah ini:

**Tabel 8.10 Rincian Saldo Akhir Kas di BUD, BLUD, FKTP, BOS, BOP, BOK dan Kas Lainnya**

No.	Uraian	Tahun 2024	Tahun 2023
1	Kas di Kas di BUD & Kas Bendahara Pengeluaran	20.505.285.925,97	10.024.218.586,38
2	Kas di Bendahara Penerimaan	8.165.000,00	0
3	Kas di BLUD	1.322.334.839,61	3.536.907.815,27
4	Kas FKTP	106.741.380,75	89.988.135,04
5	Kas Dana Kas BOS Pusat	74.132.505,20	24.507.678,87
6	Kas Dana Kas- BOK	3.970.498.859,00	3.726.430,00
7	Kenaikan/Penurunan Kas	-10.374.517.799,06	12.307.809.864,97
<b>Jumlah Saldo Akhir Per 31 Desember 2024</b>		<b>15.612.640.711,47</b>	<b>25.987.158.510,53</b>





## 5.6 PENJELASAN POS-POS LAPORAN PERUBAHAN EKUITAS

Laporan Perubahan Ekuitas menyajikan informasi kenaikan atau penurunan ekuitas tahun pelaporan dibandingkan dengan tahun sebelumnya. Fungsi Laporan Perubahan Ekuitas adalah sebagai penghubung antara Laporan Operasional dengan Neraca yang menerangkan tentang kenaikan atau penurunan ekuitas atas aktivitas operasional pada tahun pelaporan.

Rincian pos pada Laporan Perubahan Ekuitas dapat dijelaskan dengan uraian sebagai berikut:

### 5.6.1 Ekuitas Awal

Saldo awal ekuitas Tahun 2024 adalah sebesar Rp3.486.783.525.512,67 merupakan saldo akhir ekuitas Tahun 2023, sesuai dengan Laporan Perubahan Ekuitas Tahun 2023 (*Audited*).

### 5.6.2 Surplus/Defisit - LO

Surplus/Defisit-LO per 31 Desember 2024 (*Audited*) adalah sebesar (Rp33.497.805.475,97) dan saldo tahun 2023 (*Audited*) adalah sebesar Rp57.015.960.413,77 merupakan surplus/defisit atas kegiatan operasional Tahun 2023 yang menambah nilai ekuitas pada Neraca Pemerintah Kabupaten Kapuas Hulu Tahun 2024 merupakan selisih pendapatan LO dikurangi bebanoperasional dan transfer LO.

### 5.6.3 Dampak Kumulatif Perubahan Kebijakan/Kesalahan Mendasar

Selain adanya pengurang ekuitas dari defisit atas kegiatan operasional pemerintah daerah Tahun 2024, terdapat penambahan dan pengurangan ekuitas yang berasal dari koreksi dan penyesuaian pada beberapa pos laporan tahun sebelumnya dengan penjelasan sebagai berikut:

1. Koreksi putang sebesar Rp142.894.565,16 merupakan koreksi penerimaan pada Dinas Kesehatan, Pengendalian Penduduk Dan Keluarga Berencana senilai Rp83.391.974,00 dan pada Badan Pendapatan Daerah senilai Rp59.502.591,16
2. Koreksi penyisihan piutang sebesar Rp(Rp25.820,00) atas kurang catat piutang pada tahun anggaran 2023.
3. Koreksi Nilai Persediaan sebesar Rp(Rp6.122.043,25) merupakan koreksi atas *double* catat Persediaan Bahan-Bahan Lainnya - Alat Keamanan/rompi dan helm.
4. Koreksi Aset Tetap sebesar (Rp1.644.754.781,18) terdiri dari:
  - a. Koreksi atas Pencatatan Aset Tetap Tanah tahun anggaran Sebelumnya senilai (Rp9.799.998,00).
  - b. Koreksi atas kurang catat mutasi bertambah dan berkurang antar OPD senilai (Rp50.990.000,02).
  - c. Koreksi atas Penghapusan Aset Tetap senilai (Rp1.091.426.680,11).
    - 1) Penghapusan pada Dinas Pendidikan dan Kebudayaan senilai (Rp991.560.680,11) merupakan penghapusan asset tetap bangunan gedung.



- 2) Penghapusan pada Dinas Pekerjaan Umum dan Penataan Ruang senilai (Rp99.866.000,00) merupakan penghapusan atas asset tetap lainnya Hewan dan Tumbuhan senilai (Rp49.950.000,00) dan Barang Bercorak Kesenian senilai (Rp49.916.000,00).
- 3) Koreksi pencatatan senilai Rp502.338.101,05 dengan rincian:
  - a) Koreksi pada Dinas Kesehatan senilai Rp7.122.538,24 merupakan koreksi atas pencatatan tahun sebelumnya.
  - b) Dinas Pekerjaan Umum Dan Penataan Ruang senilai Rp(39.426.280,40) yang merupakan Koreksi atas double pencatatan.
  - c) Koreksi dobel catat asset tetap kendaraan senilai Rp(575.000.000,00) pada Dinas Perhubungan.
  - d) Koreksi pencatatan pada Dinas Komunikasi dan Informatika senilai Rp(75.064.573,90) merupakan koreksi atas penghapusan asset tetap bangunan Gedung.
  - e) Koreksi pada Dinas Perikanan atas kurang catat asset yang dimutasikan senilai Rp18.608.000,00 yang merupakan koreksi kurang catat alat angkutan pada tahun sebelumnya.
  - f) Koreksi pada Badan Perencanaan Pembangunan Daerah senilai Rp91.392.785,21 merupakan koreksi atas pencatatan saldo tahun sebelumnya.
  - g) Koreksi pada Kecamatan Kalis senilai Rp4.400.000,00 yang merupakan koreksi reklas dari ekstrakomptabel ke asset lain-lain.
- 4) Koreksi penyusutan asset tetap senilai (Rp256.977.377.596,51).
  - a) Koreksi atas kurang catat akumulasi penyusutan mutasi tambah dan kurang antar OPD senilai (Rp1.616.172,76).
  - b) Koreksi atas penghapusan aset senilai (Rp21.499.999,77).
  - c) Koreksi pencatatan penyusutan pada :
    - (1) Dinas Perhubungan Rp549.002.300,00 merupakan koreksi atas penyusutan asset alat angkutan double pencatatan.
    - (2) Kecamatan Embaloh Hulu Rp19.658.887,61 merupakan koreksi atas penyusutan mutasi keluar alat angkutan.
  - d) Koreksi atas kapitalisasi asset tetap yang berdampak pada nilai penyusutan senilai (Rp257.522.922.611,59).
- 5) Koreksi Aset Lainnya senilai Rp(389.142.204,01) merupakan koreksi atas penghapusan asset lain-lain.
- 6) Koreksi penyusutan asset lain-lain senilai Rp(3.061.241.140,97) merupakan koreksi atas penghapusan asset lain-lain.
- 7) Koreksi kewajiban senilai Rp1.395.536.346,28 terdiri dari :



- a) Dinas Pendidikan dan Kebudayaan senilai Rp672.741.400,00 merupakan koreksi atas utang retensi yang telah dibayarkan.
- b) Dinas Kesehatan, Pengendalian Penduduk Dan Keluarga Berencana Rp722.794.946,28. Koreksi lebih bayar utang obat-obatan 2023-BLUD (Rp6.010,51). Koreksi atas utang 2024 Puskesmas dari dana BOK/ kurang klaim dana pendapatan retribusi puskesmas (Rp65.265.954). Koreksi hapus utang tahun lalu - karena data tahun lalu berdasarkan estimasi BLUD senilai Rp788.066.910,79.

#### **5.6.4 Ekuitas Akhir**

Ekuitas Akhir Pemerintah Kabupaten Kapuas Hulu per 31 Desember 2024 (*Audited*) sebesar Rp3.192.745.487.362,20 dan Ekuitas Akhir Pemerintah Kabupaten Kapuas Hulu per 31 Desember 2023 (*Audited*) adalah sebesar Rp3.486.783.525.512,67.

Rincian Realisasi Dana Desa

NO	KODE DESA	NAMA DESA	KECAMATAN	STATUS DESA	PAGU	PAGU TAMBAHAN	REALISASI 1 REG	REALISASI 2 REG	REALISASI 1 EARMARK	REALISASI 2 EARMARK	REALISASI TAMBAHAN	TOTAL PENYALURAN	%
1	6106012011	Ariung Mendalam	Putussibau Utara	MAJU	709.564.000,00		156.305.600,00	234.458.400,00	191.280.000,00	127.520.000,00	-	709.564.000,00	100,00
2	6106142001	Badau	Badau	MANDIRI	843.815.000,00		168.808.200,00	112.538.800,00	337.480.800,00	224.987.200,00	-	843.815.000,00	100,00
3	6106182005	Bahenap	Kalis	BERKEMBANG	892.557.000,00		224.034.800,00	336.052.200,00	199.482.000,00	132.988.000,00	-	892.557.000,00	100,00
4	6106132004	Bajau Andai	Empanang	MAJU	783.204.000,00		103.577.600,00	155.366.400,00	314.556.000,00	209.704.000,00	-	783.204.000,00	100,00
5	6106062013	Bakong Permai	Bunut Hulu	BERKEMBANG	812.901.000,00		156.268.400,00	234.402.600,00	253.338.000,00	168.892.000,00	-	812.901.000,00	100,00
6	6106042001	Banua Martinus	Embaloh Hulu	MANDIRI	971.464.000,00		352.030.800,00	234.687.200,00	230.847.600,00	153.898.400,00	-	971.464.000,00	100,00
7	6106012013	Banua Tanga	Putussibau Utara	BERKEMBANG	982.083.000,00		178.750.400,00	268.125.600,00	321.124.200,00	214.082.800,00	-	982.083.000,00	100,00
8	6106042004	Banua Ujung	Embaloh Hulu	MANDIRI	1.027.846.000,00		304.976.400,00	203.317.600,00	311.731.200,00	207.820.800,00	-	1.027.846.000,00	100,00
9	6106152002	Baru	Silat Hilir	MAJU	908.445.000,00		215.729.200,00	323.593.800,00	221.473.200,00	147.648.800,00	-	908.445.000,00	100,00
10	6106112004	Bati	Seberuang	MAJU	1.168.786.000,00		303.052.400,00	454.578.600,00	246.693.000,00	164.462.000,00	-	1.168.786.000,00	100,00
11	6106042008	Batu Lintang	Embaloh Hulu	MANDIRI	792.781.000,00		193.585.200,00	129.056.800,00	282.083.400,00	188.055.600,00	-	792.781.000,00	100,00
12	6106062008	Batu Tiga	Bunut Hulu	MAJU	911.055.000,00		161.377.600,00	242.066.400,00	304.566.600,00	203.044.400,00	-	911.055.000,00	100,00
13	6106112014	Bekuan	Seberuang	MAJU	770.630.000,00		109.240.000,00	163.860.000,00	298.518.000,00	199.012.000,00	-	770.630.000,00	100,00
14	6106032012	Belatung	Embaloh Hilir	BERKEMBANG	915.510.000,00	138.495.000,00	183.663.200,00	275.494.800,00	273.811.200,00	182.540.800,00	138.495.000,00	1.054.005.000,00	115,13
15	6106112006	Belikai	Seberuang	BERKEMBANG	828.289.000,00		184.509.600,00	276.764.400,00	220.209.000,00	146.806.000,00	-	828.289.000,00	100,00
16	6106162002	Belimbing	Silat Hulu	BERKEMBANG	865.786.000,00		201.149.600,00	301.724.400,00	217.747.200,00	145.164.800,00	-	865.786.000,00	100,00
17	6106112002	Beluis Harum	Seberuang	BERKEMBANG	888.127.000,00		166.436.400,00	249.654.600,00	283.221.600,00	188.814.400,00	-	888.127.000,00	100,00
18	6106092008	Benuis	Selimbau	MAJU	773.591.000,00	138.495.000,00	181.065.200,00	271.597.800,00	192.556.800,00	128.371.200,00	138.495.000,00	912.086.000,00	117,90
19	6106062014	Beringin	Bunut Hulu	MAJU	869.588.000,00		208.852.000,00	313.278.000,00	208.474.800,00	138.983.200,00	-	869.588.000,00	100,00
20	6106082011	Beringin	Hulu Gurung	BERKEMBANG	708.512.000,00		126.679.600,00	190.019.400,00	235.087.800,00	156.725.200,00	-	708.512.000,00	100,00
21	6106172020	Beringin Jaya	Putussibau Selatan	MAJU	821.263.000,00		141.693.200,00	212.539.800,00	280.218.000,00	186.812.000,00	-	821.263.000,00	100,00
22	6106022002	Bika	Bika	MANDIRI	691.463.000,00		136.605.600,00	91.070.400,00	278.272.200,00	185.514.800,00	-	691.463.000,00	100,00
23	6106022008	Bika Hulu	Bika	MAJU	755.516.000,00		68.626.000,00	102.939.000,00	350.370.600,00	233.580.400,00	-	755.516.000,00	100,00
24	6106152009	Bongkong	Silat Hilir	MAJU	1.071.438.000,00		174.916.000,00	262.374.000,00	380.488.800,00	253.659.200,00	-	1.071.438.000,00	100,00
25	6106072008	Bontai	Jongkong	BERKEMBANG	741.701.000,00		153.572.400,00	230.358.600,00	214.662.000,00	143.108.000,00	-	741.701.000,00	100,00
26	6106192002	Boyan Tanjung	Boyan Tanjung	MANDIRI	1.068.126.000,00		222.504.600,00	148.336.400,00	418.371.000,00	278.914.000,00	-	1.068.126.000,00	100,00
27	6106212004	Buak Limbang	Pengkadan	MAJU	933.919.000,00		171.549.200,00	303.027.600,00	303.027.600,00	202.018.400,00	-	933.919.000,00	100,00
28	6106082007	Bugang	Hulu Gurung	MAJU	779.169.000,00		172.077.600,00	258.116.400,00	209.385.000,00	139.590.000,00	-	779.169.000,00	100,00
29	6106152013	Bukit Penai	Silat Hilir	MANDIRI	738.171.000,00		285.102.600,00	190.068.400,00	157.800.000,00	105.200.000,00	-	738.171.000,00	100,00
30	6106172021	Bungan Jaya	Putussibau Selatan	BERKEMBANG	864.670.000,00		190.574.400,00	285.861.600,00	232.940.400,00	155.293.600,00	-	864.670.000,00	100,00
31	6106052001	Bunut Hilir	Bunut Hilir	MANDIRI	642.898.000,00		204.010.200,00	136.006.800,00	181.728.600,00	121.152.400,00	-	642.898.000,00	100,00
32	6106052002	Bunut Hulu	Bunut Hulu	MANDIRI	1.085.713.000,00	138.495.000,00	407.347.800,00	271.565.200,00	244.080.000,00	162.720.000,00	138.495.000,00	1.224.208.000,00	112,76
33	6106052009	Bunut Tengah	Bunut Hilir	MANDIRI	970.837.000,00		285.864.600,00	190.576.400,00	296.637.600,00	197.758.400,00	-	970.837.000,00	100,00
34	6106172019	Cempaka Baru	Putussibau Selatan	MAJU	893.489.000,00		192.127.600,00	288.191.400,00	247.902.000,00	165.268.000,00	-	893.489.000,00	100,00
35	6106092003	Dalam	Selimbau	BERKEMBANG	969.397.000,00	138.495.000,00	230.478.800,00	345.718.200,00	235.920.000,00	157.280.000,00	138.495.000,00	1.107.892.000,00	114,29
36	6106162009	Dangkan Kota	Silat Hulu	MANDIRI	846.690.000,00		307.474.800,00	204.983.200,00	200.539.200,00	133.692.800,00	-	846.690.000,00	100,00
37	6106012007	Datah Dian	Putussibau Utara	MAJU	990.376.000,00		173.752.400,00	260.628.600,00	333.597.000,00	222.398.000,00	-	990.376.000,00	100,00
38	6106192013	Delintas Karya	Boyan Tanjung	BERKEMBANG	738.136.000,00		121.883.200,00	182.824.800,00	260.056.800,00	173.371.200,00	-	738.136.000,00	100,00
39	6106052007	Empangau	Bunut Hilir	MAJU	760.545.000,00		104.154.000,00	156.231.000,00	300.096.000,00	200.064.000,00	-	760.545.000,00	100,00
40	6106052012	Empangau Hilir	Bunut Hilir	MAJU	726.804.000,00		113.603.200,00	170.404.800,00	265.677.600,00	177.118.400,00	-	726.804.000,00	100,00
41	6106112008	Emperiang	Seberuang	MAJU	834.382.000,00		176.920.400,00	265.380.600,00	235.248.600,00	156.832.400,00	-	834.382.000,00	100,00
42	6106092006	Engkerengas	Selimbau	MAJU	847.336.000,00	138.495.000,00	197.798.400,00	296.697.600,00	211.704.000,00	141.136.000,00	138.495.000,00	985.831.000,00	116,34
43	6106162012	Entebi	Silat Hulu	BERKEMBANG	822.522.000,00		169.530.800,00	254.296.200,00	239.217.000,00	159.478.000,00	-	822.522.000,00	100,00
44	6106052010	Entibab	Bunut Hilir	BERKEMBANG	749.803.000,00		173.100.400,00	259.650.600,00	190.231.200,00	126.820.800,00	-	749.803.000,00	100,00
45	6106102004	Entipan	Semitau	MAJU	846.697.000,00		225.158.800,00	337.738.200,00	170.280.000,00	113.520.000,00	-	846.697.000,00	100,00
46	6106092007	Gerayau	Selimbau	MAJU	734.680.000,00	138.495.000,00	118.842.800,00	178.264.200,00	262.543.800,00	175.029.200,00	138.495.000,00	873.175.000,00	118,85
47	6106092002	Gudang Hilir	Selimbau	MAJU	986.605.000,00	138.495.000,00	178.322.000,00	267.483.000,00	324.480.000,00	216.320.000,00	138.495.000,00	1.125.100.000,00	114,04
48	6106092001	Gudang Hulu	Selimbau	MANDIRI	1.116.355.000,00	138.495.000,00	387.465.000,00	258.310.000,00	282.348.000,00	188.232.000,00	138.495.000,00	1.254.850.000,00	112,41
49	6106112003	Gurung	Seberuang	BERKEMBANG	767.196.000,00		155.658.400,00	233.487.600,00	226.830.000,00	151.220.000,00	-	767.196.000,00	100,00
50	6106212007	Hulu Pengkadan	Pengkadan	MAJU	793.216.000,00	138.495.000,00	134.336.000,00	201.504.000,00	274.425.600,00	182.950.400,00	138.495.000,00	931.711.000,00	117,46
51	6106172024	Ingko Tambe	Putussibau Selatan	MAJU	882.763.000,00		149.680.400,00	224.520.600,00	305.137.200,00	203.424.800,00	-	882.763.000,00	100,00
52	6106012020	Jangkang	Putussibau Utara	MAJU	949.828.000,00		71.569.600,00	107.354.400,00	462.542.400,00	308.361.600,00	-	949.828.000,00	100,00
53	6106142002	Jantling	Badau	MANDIRI	691.121.000,00		213.546.000,00	142.364.000,00	201.126.600,00	134.084.400,00	-	691.121.000,00	100,00
54	6106172004	Jaras	Putussibau Selatan	MAJU	791.123.000,00		134.137.200,00	201.205.800,00	273.468.000,00	182.312.000,00	-	791.123.000,00	100,00
55	6106022003	Jelemuk	Bika	BERKEMBANG	832.094.000,00		205.859.600,00	308.789.400,00	190.467.000,00	126.978.000,00	-	832.094.000,00	100,00
56	6106112013	Jerenjang	Seberuang	MAJU	679.645.000,00		113.189.200,00	169.783.800,00	238.003.200,00	158.668.800,00	-	679.645.000,00	100,00
57	6106222009	Jongkong Hulu	Suhaid	BERKEMBANG	716.491.000,00	138.495.000,00	163.295.200,00	244.942.800,00	184.951.800,00	123.301.200,00	138.495.000,00	854.986.000,00	119,33
58	6106072002	Jongkong Kanan	Jongkong	MANDIRI	776.420.000,00		269.432.400,00	179.621.600,00	196.419.600,00	130.946.400,00	-	776.420.000,00	100,00
59	6106072001	Jongkong Kiri Hilir	Jongkong	BERKEMBANG	878.736.000,00	138.495.000,00	80.460.800,00	120.691.200,00	406.550.400,00	271.033.600,00	138.495.000,00	1.017.231.000,00	115,76
60	6106072003	Jongkong Kiri Hulu	Jongkong	MAJU	1.147.359.000,00		159.767.200,00	239.650.800,00	448.764.600,00	299.176.400,00	-	1.147.359.000,00	100,00

NO	KODE DESA	NAMA DESA	KECAMATAN	STATUS DESA	PAGU	PAGU TAMBAHAN	REALISASI 1 REG	REALISASI 2 REG	REALISASI 1 EARMARK	REALISASI 2 EARMARK	REALISASI TAMBAHAN	TOTAL PENYALURAN	%
61	6106072009	Jongkong Kiri Tenga	Jongkong	MANDIRI	843.837.000,00		160.950.600,00	107.300.400,00	345.351.600,00	230.234.400,00	-	843.837.000,00	100,00
62	6106022012	Jongkong Manday	Bika	BERKEMBANG	720.079.000,00		151.983.600,00	227.975.400,00	204.072.000,00	136.048.000,00	-	720.079.000,00	100,00
63	6106072004	Jongkong Pasar	Jongkong	MANDIRI	946.557.000,00		275.337.000,00	183.558.000,00	292.597.200,00	195.064.800,00	-	946.557.000,00	100,00
64	6106072010	Jongkong Tanjung	Jongkong	BERKEMBANG	843.440.000,00		126.060.800,00	189.091.200,00	316.972.800,00	211.315.200,00	-	843.440.000,00	100,00
65	6106182010	Kalis Raya	Kalis	MANDIRI	878.586.000,00		226.009.800,00	150.673.200,00	301.141.800,00	200.761.200,00	-	878.586.000,00	100,00
66	6106072011	Kandung Suli	Jongkong	BERKEMBANG	763.123.000,00	138.495.000,00	176.295.200,00	264.442.800,00	193.431.000,00	128.954.000,00	138.495.000,00	901.618.000,00	118,15
67	6106232003	Kantuk Asam	Puring Kencana	BERKEMBANG	718.600.000,00		106.989.200,00	160.483.800,00	270.676.200,00	180.450.800,00	-	718.600.000,00	100,00
68	6106232004	Kantuk Bunut	Puring Kencana	BERKEMBANG	808.302.000,00		162.388.400,00	243.582.600,00	241.398.600,00	160.932.400,00	-	808.302.000,00	100,00
69	6106052011	Kapuas Raya	Bunut Hilir	BERKEMBANG	633.596.000,00	138.495.000,00	121.207.200,00	181.810.800,00	198.346.800,00	132.231.200,00	138.495.000,00	772.091.000,00	121,86
70	6106192011	Karya Maju	Boyan Tanjung	BERKEMBANG	933.262.000,00		103.987.200,00	155.980.800,00	403.976.400,00	269.317.600,00	-	933.262.000,00	100,00
71	6106082015	Karya Mandiri	Hulu Gurung	BERKEMBANG	807.400.000,00		98.940.000,00	148.410.000,00	336.030.000,00	224.020.000,00	-	807.400.000,00	100,00
72	6106072013	Karya baru	Jongkong	BERKEMBANG	778.424.000,00		147.028.000,00	220.542.000,00	246.512.400,00	164.341.600,00	-	778.424.000,00	100,00
73	6106172014	Kedamin Darat	Putussibau Selata	MANDIRI	1.103.576.000,00		276.553.800,00	60.918.032,00	385.591.800,00	257.061.200,00	-	980.124.832,00	88,81
74	6106142004	Kekurak	Badau	MANDIRI	1.089.257.000,00		335.871.000,00	223.914.000,00	317.683.200,00	211.788.800,00	-	1.089.257.000,00	100,00
75	6106082006	Kelakar	Hulu Gurung	MAJU	735.411.000,00		131.481.600,00	197.222.400,00	244.024.200,00	162.682.800,00	-	735.411.000,00	100,00
76	6106032002	Keliling Semulung	Embaloh Hilir	MAJU	960.909.000,00		204.450.800,00	306.676.200,00	269.869.200,00	179.912.800,00	-	960.909.000,00	100,00
77	6106132001	Keling Panggau	Empanang	BERKEMBANG	788.456.000,00	138.495.000,00	172.976.400,00	259.464.600,00	213.609.000,00	142.406.000,00	138.495.000,00	926.951.000,00	117,57
78	6106102005	Kenepai Komplek	Semilau	MAJU	762.947.000,00		141.570.400,00	212.355.600,00	245.412.600,00	163.608.400,00	-	762.947.000,00	100,00
79	6106102002	Kenerak	Semilau	MANDIRI	763.157.000,00		296.175.000,00	197.450.000,00	161.719.200,00	107.812.800,00	-	763.157.000,00	100,00
80	6106182008	Kensuray	Kalis	BERKEMBANG	809.174.000,00		128.095.600,00	192.143.400,00	293.361.000,00	195.574.000,00	-	809.174.000,00	100,00
81	6106202004	Kepala Gurung	Mentebah	BERKEMBANG	1.267.690.000,00		270.034.800,00	405.052.200,00	355.561.800,00	237.041.200,00	-	1.267.690.000,00	100,00
82	6106212001	Kerangan Panjang	Pengkadan	MANDIRI	1.044.368.000,00	138.495.000,00	319.185.600,00	212.790.400,00	307.435.200,00	204.956.800,00	138.495.000,00	1.182.863.000,00	113,26
83	6106172023	Kereho	Putussibau Selata	MAJU	1.030.322.000,00		228.353.600,00	342.530.400,00	275.662.800,00	183.775.200,00	-	1.030.322.000,00	100,00
84	6106222003	Kerengas	Suhaid	BERKEMBANG	860.362.000,00		211.475.600,00	317.213.400,00	199.003.800,00	132.669.200,00	-	860.362.000,00	100,00
85	6106032009	Kirin Nangka	Embaloh Hilir	MANDIRI	976.442.000,00		247.232.400,00	164.821.600,00	338.632.800,00	225.755.200,00	-	976.442.000,00	100,00
86	6106132005	Kumpang Jaya	Empanang	MAJU	741.599.000,00		104.741.600,00	157.112.400,00	287.847.000,00	191.898.000,00	-	741.599.000,00	100,00
87	6106122005	Labian	Batang Lupar	MANDIRI	989.994.000,00	138.495.000,00	189.271.200,00	126.180.800,00	404.725.200,00	269.816.800,00	138.495.000,00	1.128.489.000,00	113,99
88	6106122010	Labian Ira'ang	Batang Lupar	MAJU	814.080.000,00		132.138.800,00	198.208.200,00	290.239.800,00	193.493.200,00	-	814.080.000,00	100,00
89	6106132006	Laja Sandang	Empanang	MAJU	714.212.000,00	138.495.000,00	85.901.600,00	128.852.400,00	299.674.800,00	199.783.200,00	138.495.000,00	852.707.000,00	119,39
90	6106162004	Landau Badai	Silat Hulu	BERKEMBANG	876.357.000,00		141.684.800,00	212.527.200,00	313.287.000,00	208.858.000,00	-	876.357.000,00	100,00
91	6106082002	Landau Kumpang	Hulu Gurung	BERKEMBANG	788.150.000,00		132.361.200,00	198.541.800,00	274.348.200,00	182.898.800,00	-	788.150.000,00	100,00
92	6106192012	Landau Mentail	Boyan Tanjung	BERKEMBANG	749.426.000,00		131.336.400,00	197.004.600,00	252.651.000,00	168.434.000,00	-	749.426.000,00	100,00
93	6106162011	Landau Rantau	Silat Hulu	BERKEMBANG	939.126.000,00		194.160.400,00	291.240.600,00	272.235.000,00	181.490.000,00	-	939.126.000,00	100,00
94	6106042007	Langau Baru	Embaloh Hulu	MAJU	693.355.000,00		134.789.600,00	202.184.400,00	213.828.600,00	142.552.400,00	-	693.355.000,00	100,00
95	6106232006	Langau	Puring Kencana	BERKEMBANG	805.367.000,00		122.674.000,00	184.011.000,00	299.209.200,00	199.472.800,00	-	805.367.000,00	100,00
96	6106122008	Lanjak Deras	Batang Lupar	MANDIRI	850.340.000,00		110.830.800,00	73.887.200,00	399.373.200,00	266.248.800,00	-	850.340.000,00	100,00
97	6106012019	Lauk	Putussibau Utara	BERKEMBANG	944.083.000,00		192.049.600,00	288.074.400,00	278.375.400,00	185.583.600,00	-	944.083.000,00	100,00
98	6106222008	Laut Tawang	Suhaid	BERKEMBANG	754.935.000,00	138.495.000,00	117.354.800,00	176.032.200,00	276.928.800,00	184.619.200,00	138.495.000,00	893.430.000,00	118,35
99	6106032006	Lawik	Embaloh Hilir	BERKEMBANG	820.633.000,00		96.902.800,00	145.354.200,00	347.025.600,00	231.350.400,00	-	820.633.000,00	100,00
100	6106162008	Lebak Najah	Silat Hulu	BERKEMBANG	834.964.000,00		220.946.000,00	331.419.000,00	169.559.400,00	113.039.600,00	-	834.964.000,00	100,00
101	6106082004	Lubuk Antuk	Hulu Gurung	MAJU	780.278.000,00		138.825.200,00	208.237.800,00	259.929.000,00	173.286.000,00	-	780.278.000,00	100,00
102	6106222011	Lubuk Pengail	Suhaid	BERKEMBANG	772.896.000,00	138.495.000,00	176.618.400,00	264.927.600,00	198.810.000,00	132.540.000,00	138.495.000,00	911.391.000,00	117,92
103	6106222007	Madang Permai	Suhaid	MANDIRI	1.217.556.000,00	138.495.000,00	496.884.000,00	331.256.000,00	233.649.600,00	155.766.400,00	138.495.000,00	1.356.051.000,00	111,37
104	6106222004	Mantan	Suhaid	MAJU	783.468.000,00		163.265.600,00	244.898.400,00	225.182.400,00	150.121.600,00	-	783.468.000,00	100,00
105	6106102010	Marsedan Raya	Semilau	MANDIRI	703.759.000,00		172.328.400,00	114.885.600,00	249.927.000,00	166.618.000,00	-	703.759.000,00	100,00
106	6106212003	Marta Dana	Pengkadan	MANDIRI	715.510.000,00	138.495.000,00	211.486.800,00	140.991.200,00	217.819.200,00	145.212.800,00	138.495.000,00	854.005.000,00	119,36
107	6106212002	Mawan	Pengkadan	MANDIRI	1.014.578.000,00	138.495.000,00	347.954.400,00	231.969.600,00	260.792.400,00	173.861.600,00	138.495.000,00	1.153.073.000,00	113,65
108	6106092018	Mawan	Selimbau	MAJU	899.805.000,00	138.495.000,00	212.036.400,00	318.054.600,00	212.828.400,00	147.885.600,00	138.495.000,00	1.038.300.000,00	115,39
109	6106172005	Melapi	Putussibau Selata	MANDIRI	1.076.015.000,00		291.288.600,00	194.192.400,00	354.320.400,00	236.213.600,00	-	1.076.015.000,00	100,00
110	6106022010	Melapi Manday	Bika	BERKEMBANG	846.655.000,00		154.462.000,00	231.693.000,00	276.300.000,00	184.200.000,00	-	846.655.000,00	100,00
111	6106122007	Melemba	Batang Lupar	BERKEMBANG	746.533.000,00		176.945.600,00	265.418.400,00	182.501.400,00	121.667.600,00	-	746.533.000,00	100,00
112	6106222010	Menapar	Suhaid	BERKEMBANG	755.778.000,00		118.015.200,00	177.022.800,00	276.444.000,00	184.296.000,00	-	755.778.000,00	100,00
113	6106202008	Menaren	Mentebah	MANDIRI	893.295.000,00	138.495.000,00	248.901.600,00	165.934.400,00	287.075.400,00	191.383.600,00	138.495.000,00	1.031.790.000,00	115,50
114	6106122006	Mensiau	Batang Lupar	BERKEMBANG	959.323.000,00		210.696.400,00	316.044.600,00	259.549.200,00	173.032.800,00	-	959.323.000,00	100,00
115	6106222001	Mensusiai	Suhaid	MANDIRI	1.079.087.000,00		369.472.200,00	246.314.800,00	277.980.000,00	185.320.000,00	-	1.079.087.000,00	100,00
116	6106082008	Mentawit	Hulu Gurung	BERKEMBANG	761.682.000,00		159.578.400,00	239.367.600,00	217.641.600,00	145.094.400,00	-	761.682.000,00	100,00
117	6106042002	Menua Sadap	Embaloh Hulu	MAJU	702.980.000,00		95.882.400,00	143.823.600,00	277.964.400,00	185.309.600,00	-	702.980.000,00	100,00
118	6106232002	Merakai Panjang	Puring Kencana	BERKEMBANG	862.312.000,00		180.859.600,00	271.289.400,00	246.097.800,00	164.065.200,00	-	862.312.000,00	100,00
119	6106152004	Miau Merah	Silat Hilir	MANDIRI	1.143.680.000,00		455.780.400,00	303.853.600,00	230.427.600,00	153.618.400,00	-	1.143.680.000,00	100,00
120	6106082013	Mubung	Hulu Gurung	BERKEMBANG	798.749.000,00		158.438.000,00	237.657.000,00	241.592.400,00	161.061.600,00	-	798.749.000,00	100,00
121	6106192008	Mujan	Boyan Tanjung	MANDIRI	700.298.000,00		209.190.600,00	139.460.400,00	210.988.200,00	140.658.800,00	-	700.298.000,00	100,00
122	6106012010	Nanga Awin	Putussibau Utara	MAJU	959.948.000,00		164.457.600,00	246.686.400,00	329.282.400,00	219.521.600,00	-	959.948.000,00	100,00

NO	KODE DESA	NAMA DESA	KECAMATAN	STATUS DESA	PAGU	PAGU TAMBAHAN	REALISASI 1 REG	REALISASI 2 REG	REALISASI 1 EARMARK	REALISASI 2 EARMARK	REALISASI TAMBAHAN	TOTAL PENYALURAN	%
123	6106192007	Nanga Betung	Boyan Tanjung	MANDIRI	812.393.000,00	138.495.000,00	207.124.200,00	138.082.800,00	280.311.600,00	186.874.400,00	138.495.000,00	950.888.000,00	117,05
124	6106192006	Nanga Boyan	Boyan Tanjung	BERKEMBANG	691.567.000,00	138.495.000,00	82.506.800,00	123.760.200,00	291.180.000,00	194.120.000,00	138.495.000,00	830.062.000,00	120,03
125	6106192001	Nanga Danau	Boyan Tanjung	BERKEMBANG	909.569.000,00	138.495.000,00	116.406.800,00	174.610.200,00	371.131.200,00	247.420.800,00	138.495.000,00	1.048.064.000,00	115,23
126	6106182007	Nanga Danau	Kalis	MAJU	839.424.000,00		131.500.000,00	197.250.000,00	306.404.400,00	204.269.600,00	-	839.424.000,00	100,00
127	6106162001	Nanga Dangkan	Silat Hulu	MAJU	806.738.000,00		113.452.400,00	170.178.600,00	313.864.200,00	209.242.800,00	-	806.738.000,00	100,00
128	6106062004	Nanga Dua	Bunut Hulu	MAJU	807.725.000,00		168.610.000,00	252.915.000,00	231.720.000,00	154.480.000,00	-	807.725.000,00	100,00
129	6106032001	Nanga Embaloh	Embaloh Hilir	MANDIRI	919.007.000,00		205.758.000,00	137.172.000,00	345.646.200,00	230.430.800,00	-	919.007.000,00	100,00
130	6106192009	Nanga Jemah	Boyan Tanjung	BERKEMBANG	917.254.000,00	138.495.000,00	163.399.600,00	245.099.400,00	305.253.000,00	203.502.000,00	138.495.000,00	1.055.749.000,00	115,10
131	6106182003	Nanga Kalis	Kalis	MANDIRI	778.435.000,00		208.695.000,00	139.130.000,00	258.366.000,00	172.244.000,00	-	778.435.000,00	100,00
132	6106132002	Nanga Kantuk	Empanang	MANDIRI	820.589.000,00		204.137.400,00	136.091.600,00	288.216.000,00	192.144.000,00	-	820.589.000,00	100,00
133	6106062011	Nanga Kelibang	Bunut Hulu	MANDIRI	1.029.751.000,00		358.651.200,00	239.100.800,00	259.199.400,00	172.799.600,00	-	1.029.751.000,00	100,00
134	6106102007	Nanga Kenepai	Semitau	MAJU	832.992.000,00		216.917.600,00	325.376.400,00	174.418.800,00	116.279.200,00	-	832.992.000,00	100,00
135	6106032007	Nanga Lauk	Embaloh Hilir	MANDIRI	1.031.857.000,00		372.506.400,00	248.337.600,00	246.807.800,00	164.405.200,00	-	1.031.857.000,00	100,00
136	6106182002	Nanga Lebangan	Kalis	BERKEMBANG	1.107.285.000,00		224.146.000,00	336.219.000,00	328.152.000,00	218.768.000,00	-	1.107.285.000,00	100,00
137	6106092016	Nanga Leboyan	Selimbau	BERKEMBANG	770.048.000,00	138.495.000,00	169.433.200,00	254.149.800,00	207.879.000,00	138.586.000,00	138.495.000,00	908.543.000,00	117,99
138	6106102009	Nanga Lemedak	Semitau	MAJU	802.687.000,00		209.050.800,00	313.576.200,00	168.036.000,00	112.024.000,00	-	802.687.000,00	100,00
139	6106112010	Nanga Lot	Seberuang	BERKEMBANG	921.488.000,00		153.590.400,00	230.385.600,00	322.507.200,00	215.004.800,00	-	921.488.000,00	100,00
140	6106162006	Nanga Luan	Silat Hulu	BERKEMBANG	963.410.000,00		164.220.000,00	246.330.000,00	331.716.000,00	221.144.000,00	-	963.410.000,00	100,00
141	6106162005	Nanga Lungu	Silat Hulu	BERKEMBANG	934.441.000,00		169.418.000,00	254.127.000,00	306.537.600,00	204.358.400,00	-	934.441.000,00	100,00
142	6106022009	Nanga Manday	Bika	BERKEMBANG	748.038.000,00		188.861.600,00	283.292.400,00	165.530.400,00	110.353.600,00	-	748.038.000,00	100,00
143	6106202001	Nanga Mentebah	Mentebah	MANDIRI	889.978.000,00	138.495.000,00	232.991.400,00	155.327.600,00	300.995.400,00	200.663.600,00	138.495.000,00	1.028.473.000,00	115,56
144	6106162003	Nanga Ngeri	Silat Hulu	MAJU	1.059.226.000,00		245.272.000,00	367.908.000,00	267.627.600,00	178.418.400,00	-	1.059.226.000,00	100,00
145	6106152008	Nanga Nuar	Silat Hilir	MAJU	1.038.980.000,00	138.495.000,00	193.654.400,00	290.481.600,00	332.906.400,00	221.937.600,00	138.495.000,00	1.177.475.000,00	113,33
146	6106012009	Nanga Nyabau	Putussibau Utara	BERKEMBANG	966.872.000,00		199.042.000,00	298.563.000,00	281.560.200,00	187.706.800,00	-	966.872.000,00	100,00
147	6106112015	Nanga Pala	Seberuang	BERKEMBANG	796.563.000,00		158.804.000,00	238.206.000,00	239.731.800,00	159.821.200,00	-	796.563.000,00	100,00
148	6106032008	Nanga Palin	Embaloh Hilir	MANDIRI	701.251.000,00		138.654.600,00	92.436.400,00	282.096.000,00	188.064.000,00	-	701.251.000,00	100,00
149	6106062007	Nanga Payang	Bunut Hulu	MAJU	930.943.000,00		157.497.200,00	236.245.800,00	322.320.000,00	214.880.000,00	-	930.943.000,00	100,00
150	6106182004	Nanga Raun	Kalis	MAJU	1.178.290.000,00		223.842.800,00	335.764.200,00	371.209.800,00	247.473.200,00	-	1.178.290.000,00	100,00
151	6106192015	Nanga Ret	Boyan Tanjung	BERKEMBANG	766.934.000,00		112.996.400,00	169.494.600,00	290.665.800,00	193.777.200,00	-	766.934.000,00	100,00
152	6106012012	Nanga Sambus	Putussibau Utara	BERKEMBANG	845.891.000,00		127.590.400,00	191.385.600,00	316.149.000,00	210.766.000,00	-	845.891.000,00	100,00
153	6106192004	Nanga Sangan	Boyan Tanjung	BERKEMBANG	878.812.000,00		165.124.800,00	247.687.200,00	279.600.000,00	186.400.000,00	-	878.812.000,00	100,00
154	6106102003	Nanga Seberuang	Semitau	BERKEMBANG	822.802.000,00		204.798.800,00	307.198.200,00	186.483.000,00	124.322.000,00	-	822.802.000,00	100,00
155	6106182001	Nanga Sebitang	Kalis	BERKEMBANG	915.826.000,00		129.882.800,00	194.824.200,00	354.671.400,00	236.447.600,00	-	915.826.000,00	100,00
156	6106062003	Nanga Semangut	Bunut Hulu	MANDIRI	1.110.941.000,00		307.530.600,00	205.020.400,00	359.034.000,00	239.356.000,00	-	1.110.941.000,00	100,00
157	6106072014	Nanga Serian	Jongkong	BERKEMBANG	776.008.000,00		143.803.200,00	215.704.800,00	249.900.000,00	166.600.000,00	-	776.008.000,00	100,00
158	6106222005	Nanga Shaid	Suhaid	MANDIRI	1.028.483.000,00		377.961.600,00	251.974.400,00	239.128.200,00	159.418.800,00	-	1.028.483.000,00	100,00
159	6106062001	Nanga Suruk	Bunut Hulu	MANDIRI	1.134.292.000,00		432.620.400,00	288.413.600,00	247.954.800,00	165.303.200,00	-	1.134.292.000,00	100,00
160	6106082001	Nanga Tepuai	Hulu Gurung	MANDIRI	695.503.000,00		188.407.800,00	125.605.200,00	228.894.000,00	152.596.000,00	-	695.503.000,00	100,00
161	6106052004	Nanga Tuan	Bunut Hilir	BERKEMBANG	798.086.000,00		200.528.400,00	300.792.600,00	178.059.000,00	118.706.000,00	-	798.086.000,00	100,00
162	6106182006	Nanga Tubuk	Kalis	MAJU	900.783.000,00		107.106.400,00	160.659.600,00	379.810.200,00	253.206.800,00	-	900.783.000,00	100,00
163	6106082003	Nanga Yen	Hulu Gurung	BERKEMBANG	743.183.000,00		109.654.800,00	164.482.200,00	281.427.600,00	187.618.400,00	-	743.183.000,00	100,00
164	6106092004	Nibung	Selimbau	MAJU	868.307.000,00	138.495.000,00	205.669.600,00	308.504.400,00	212.479.800,00	141.653.200,00	138.495.000,00	1.006.802.000,00	115,95
165	6106012006	Padua Mendalam	Putussibau Utara	MAJU	801.127.000,00		76.117.200,00	114.175.800,00	366.500.400,00	244.333.600,00	-	801.127.000,00	100,00
166	6106102011	Padung Kumang	Semitau	MAJU	790.651.000,00		140.200.400,00	210.300.600,00	264.090.000,00	176.060.000,00	-	790.651.000,00	100,00
167	6106112009	Pala Kota	Seberuang	MAJU	932.148.000,00		150.451.600,00	225.677.400,00	333.611.400,00	222.407.600,00	-	932.148.000,00	100,00
168	6106032010	Pala Pintas	Embaloh Hilir	BERKEMBANG	875.124.000,00		139.486.000,00	209.229.000,00	315.845.400,00	210.563.600,00	-	875.124.000,00	100,00
169	6106012004	Pala Pulau	Putussibau Utara	MANDIRI	1.084.066.000,00		319.677.000,00	213.118.000,00	330.762.600,00	220.508.400,00	-	1.084.066.000,00	100,00
170	6106152003	Pangeran	Silat Hilir	BERKEMBANG	741.021.000,00		190.540.400,00	285.810.600,00	158.802.000,00	105.868.000,00	-	741.021.000,00	100,00
171	6106062015	Pantas Bersatu	Bunut Hulu	BERKEMBANG	846.436.000,00		179.099.600,00	268.649.400,00	239.212.200,00	159.474.800,00	-	846.436.000,00	100,00
172	6106082005	Parang	Hulu Gurung	MANDIRI	770.311.000,00		193.932.600,00	129.288.400,00	268.254.000,00	178.836.000,00	-	770.311.000,00	100,00
173	6106192016	Pemawan	Boyan Tanjung	MANDIRI	715.407.000,00		193.317.000,00	128.878.000,00	235.927.200,00	157.284.800,00	-	715.407.000,00	100,00
174	6106152007	Penai	Silat Hilir	BERKEMBANG	1.149.775.000,00		262.472.000,00	393.708.000,00	296.157.000,00	197.438.000,00	-	1.149.775.000,00	100,00
175	6106072012	Penepian Raya	Jongkong	MAJU	854.663.000,00		131.035.200,00	196.552.800,00	316.245.000,00	210.830.000,00	-	854.663.000,00	100,00
176	6106212010	Pengkadan Hilir	Pengkadan	BERKEMBANG	784.050.000,00	138.495.000,00	182.308.800,00	273.463.200,00	196.966.800,00	131.311.200,00	138.495.000,00	922.554.000,00	117,66
177	6106182018	Penluang	Kalis	BERKEMBANG	947.906.000,00		130.571.600,00	195.857.400,00	372.886.200,00	248.590.800,00	-	947.906.000,00	100,00
178	6106022011	Penyeluang	Bika	BERKEMBANG	922.987.000,00		161.351.600,00	242.027.400,00	311.764.800,00	207.843.200,00	-	922.987.000,00	100,00
179	6106152001	Perigi	Silat Hilir	MANDIRI	1.335.496.000,00		370.040.400,00	246.693.600,00	431.257.200,00	287.504.800,00	-	1.335.496.000,00	100,00
180	6106162010	Perjuk	Silat Hulu	BERKEMBANG	1.092.226.000,00		198.120.400,00	297.180.600,00	358.155.000,00	238.770.000,00	-	1.092.226.000,00	100,00
181	6106212006	Permata	Pengkadan	MAJU	799.321.000,00	138.495.000,00	117.965.200,00	176.947.800,00	302.644.800,00	201.763.200,00	138.495.000,00	937.816.000,00	117,33
182	6106092005	Piasak Hilir	Selimbau	MAJU	777.036.000,00	138.495.000,00	98.246.400,00	147.369.600,00	318.852.000,00	212.568.000,00	138.495.000,00	915.531.000,00	117,82
183	6106092014	Piasak Hulu	Selimbau	MANDIRI	752.780.000,00	138.495.000,00	236.742.000,00	157.828.000,00	214.926.000,00	143.284.000,00	138.495.000,00	891.275.000,00	118,40
184	6106212008	Pinang Laka	Pengkadan	BERKEMBANG	811.491.000,00	138.495.000,00	85.367.200,00	128.050.800,00	358.843.800,00	239.229.200,00	138.495.000,00	949.986.000,00	117,07

NO	KODE DESA	NAMA DESA	KECAMATAN	STATUS DESA	PAGU	PAGU TAMBAHAN	REALISASI 1 REG	REALISASI 2 REG	REALISASI 1 EARMARK	REALISASI 2 EARMARK	REALISASI TAMBAHAN	TOTAL PENYALURAN	%
185	6106142005	Pulau Majang	Badau	MANDIRI	1.062.708.000,00		307.297.200,00	204.864.800,00	330.327.600,00	220.218.400,00	-	1.062.708.000,00	100,00
186	6106042003	Pulau Manak	Embaloh Hulu	MANDIRI	1.058.822.000,00		239.031.000,00	159.354.000,00	396.262.200,00	264.174.800,00	-	1.058.822.000,00	100,00
187	6106182017	Rantau Bumbun	Kalis	MAJU	1.258.220.000,00		301.510.400,00	452.265.600,00	302.666.400,00	201.777.600,00	-	1.258.220.000,00	100,00
188	6106182009	Rantau Kalis	Kalis	MAJU	796.582.000,00		126.876.800,00	190.315.200,00	287.634.000,00	191.756.000,00	-	796.582.000,00	100,00
189	6106042009	Rantau Prapat	Embaloh Hulu	MAJU	734.267.000,00	138.495.000,00	134.719.200,00	202.078.800,00	238.481.400,00	158.987.600,00	138.495.000,00	872.762.000,00	118,86
190	6106112007	Ranyai	Seberuang	MAJU	780.748.000,00		130.146.800,00	195.220.200,00	273.228.600,00	182.152.400,00	-	780.748.000,00	100,00
191	6106192003	Riam Mengelai	Boyan Tanjung	MAJU	700.178.000,00		32.442.400,00	48.663.600,00	371.443.200,00	247.628.800,00	-	700.178.000,00	100,00
192	6106212005	Riam Panjang	Pengkadan	MANDIRI	1.035.836.000,00	138.495.000,00	305.325.600,00	203.550.400,00	316.176.000,00	210.784.000,00	138.495.000,00	1.174.331.000,00	113,37
193	6106062006	Riam Piyang	Bunut Hulu	MANDIRI	1.219.283.000,00		251.836.200,00	167.890.800,00	479.733.600,00	319.822.400,00	-	1.219.283.000,00	100,00
194	6106162007	Riam Tapang	Silat Hulu	BERKEMBANG	1.071.756.000,00		262.098.000,00	393.147.000,00	249.906.600,00	166.604.400,00	-	1.071.756.000,00	100,00
195	6106182016	Ribang Kadeng	Kalis	BERKEMBANG	882.535.000,00	138.495.000,00	58.070.000,00	-	442.416.000,00	294.944.000,00	138.495.000,00	933.925.000,00	105,82
196	6106152012	Rumbih	Silat Hilir	MAJU	829.390.000,00		113.824.000,00	170.736.000,00	326.898.000,00	217.932.000,00	-	829.390.000,00	100,00
197	6106212009	Sasan	Pengkadan	BERKEMBANG	760.455.000,00	138.495.000,00	139.661.200,00	209.491.800,00	246.781.200,00	164.520.800,00	138.495.000,00	898.950.000,00	118,21
198	6106042005	Saujung Giling Man	Embaloh Hulu	MAJU	761.466.000,00		60.367.600,00	90.551.400,00	366.328.200,00	244.218.800,00	-	761.466.000,00	100,00
199	6106172016	Sayut	Putussibau Selata	MANDIRI	1.198.231.000,00		361.596.000,00	241.064.000,00	357.342.600,00	238.228.400,00	-	1.198.231.000,00	100,00
200	6106152010	Seberu	Silat Hilir	MAJU	993.236.000,00		224.198.400,00	336.297.600,00	259.644.000,00	173.096.000,00	-	993.236.000,00	100,00
201	6106142007	Sebindang	Badau	MANDIRI	759.963.000,00		218.650.800,00	145.767.200,00	237.327.000,00	158.218.000,00	-	759.963.000,00	100,00
202	6106182014	Segiam	Kalis	BERKEMBANG	935.524.000,00		195.768.000,00	293.652.000,00	267.662.400,00	178.441.600,00	-	935.524.000,00	100,00
203	6106062010	Segitak	Bunut Hulu	MAJU	1.041.709.000,00		273.731.600,00	410.597.400,00	214.428.000,00	142.952.000,00	-	1.041.709.000,00	100,00
204	6106082012	Sejahtera Mandiri	Hulu Gurung	MAJU	665.105.000,00		69.166.400,00	103.749.600,00	295.313.400,00	196.875.600,00	-	665.105.000,00	100,00
205	6106112001	Sejiram	Seberuang	MAJU	681.504.000,00		151.806.800,00	227.710.200,00	181.192.200,00	120.794.800,00	-	681.504.000,00	100,00
206	6106102012	Sekedau	Semitau	MAJU	1.118.436.000,00		294.999.200,00	442.498.800,00	228.562.800,00	152.375.200,00	-	1.118.436.000,00	100,00
207	6106092013	Sekubah	Selimbau	MAJU	794.793.000,00	138.495.000,00	152.031.600,00	228.047.400,00	248.828.400,00	165.885.600,00	138.495.000,00	933.288.000,00	117,43
208	6106092015	Sekulat	Selimbau	BERKEMBANG	1.082.156.000,00		177.875.600,00	266.813.400,00	382.480.200,00	254.986.800,00	-	1.082.156.000,00	100,00
209	6106162013	Selangkai	Silat Hulu	BERKEMBANG	774.237.000,00		144.184.800,00	216.277.200,00	248.265.000,00	165.510.000,00	-	774.237.000,00	100,00
210	6106062005	Selaup	Bunut Hulu	MAJU	800.198.000,00		140.064.000,00	210.096.000,00	270.022.800,00	180.015.200,00	-	800.198.000,00	100,00
211	6106162014	Selimu	Silat Hulu	BERKEMBANG	752.981.000,00		134.904.400,00	202.356.600,00	249.432.000,00	166.288.000,00	-	752.981.000,00	100,00
212	6106012016	Seluan	Putussibau Utara	MANDIRI	1.255.389.000,00		439.086.600,00	292.724.400,00	314.146.800,00	209.431.200,00	-	1.255.389.000,00	100,00
213	6106092019	Semalah	Selimbau	MAJU	695.732.000,00	138.495.000,00	91.514.400,00	137.271.600,00	280.167.600,00	186.778.400,00	138.495.000,00	834.227.000,00	119,91
214	6106062009	Semangut Utara	Bunut Hulu	MANDIRI	1.044.763.000,00		310.278.600,00	206.852.400,00	316.579.200,00	211.052.800,00	-	1.044.763.000,00	100,00
215	6106182012	Semerantau	Kalis	MAJU	766.842.000,00		166.137.600,00	249.206.400,00	210.898.800,00	140.599.200,00	-	766.842.000,00	100,00
216	6106102006	Semitau Hilir	Semitau	MANDIRI	802.524.000,00		210.145.200,00	140.096.800,00	271.369.200,00	180.912.800,00	-	802.524.000,00	100,00
217	6106102001	Semitau Hulu	Semitau	MANDIRI	803.157.000,00		173.277.000,00	115.518.000,00	308.617.200,00	205.744.800,00	-	803.157.000,00	100,00
218	6106142003	Semuntik	Badau	MAJU	733.373.000,00		59.022.400,00	88.533.600,00	351.490.200,00	234.326.800,00	-	733.373.000,00	100,00
219	6106112005	Seneban	Seberuang	MAJU	722.370.000,00		176.544.000,00	264.816.000,00	168.606.000,00	112.404.000,00	-	722.370.000,00	100,00
220	6106152011	Sentabai	Silat Hilir	BERKEMBANG	1.044.952.000,00		189.820.800,00	284.731.200,00	342.240.000,00	228.160.000,00	-	1.044.952.000,00	100,00
221	6106122002	Sepandan	Batang Lupar	MANDIRI	906.200.000,00	138.495.000,00	248.247.600,00	165.498.400,00	295.472.400,00	196.981.600,00	138.495.000,00	1.044.695.000,00	115,28
222	6106142006	Seriang	Badau	MANDIRI	935.761.000,00		234.393.600,00	156.262.400,00	327.063.000,00	218.042.000,00	-	935.761.000,00	100,00
223	6106122001	Setulang	Batang Lupar	BERKEMBANG	1.870.886.000,00		286.125.200,00	429.187.800,00	693.343.800,00	462.229.200,00	-	1.870.886.000,00	100,00
224	6106152005	Setunggul	Silat Hilir	BERKEMBANG	996.266.000,00		177.731.600,00	266.597.400,00	331.162.200,00	220.774.800,00	-	996.266.000,00	100,00
225	6106012005	Sibau Hilir	Putussibau Utara	MANDIRI	1.053.784.000,00		209.944.200,00	139.962.800,00	422.326.200,00	281.550.800,00	-	1.053.784.000,00	100,00
226	6106012008	Sibau Hulu	Putussibau Utara	MANDIRI	1.519.966.000,00		442.116.600,00	294.744.400,00	469.863.000,00	313.242.000,00	-	1.519.966.000,00	100,00
227	6106082010	Simpang Senara	Hulu Gurung	BERKEMBANG	771.929.000,00		102.344.400,00	153.516.600,00	309.640.800,00	206.427.200,00	-	771.929.000,00	100,00
228	6106212011	Sira Jaya	Pengkadan	MANDIRI	995.838.000,00		193.381.800,00	128.921.200,00	404.121.000,00	269.414.000,00	-	995.838.000,00	100,00
229	6106192005	Sri Wangi	Boyan Tanjung	BERKEMBANG	878.820.000,00	138.495.000,00	94.590.400,00	141.885.600,00	385.406.400,00	256.937.600,00	138.495.000,00	1.017.315.000,00	115,76
230	6106172018	Suka Maju	Putussibau Selata	MAJU	829.642.000,00		146.605.200,00	219.907.800,00	277.877.400,00	185.251.600,00	-	829.642.000,00	100,00
231	6106202003	Suka Maju	Mentebah	MANDIRI	1.047.164.000,00	138.495.000,00	356.959.200,00	237.972.800,00	271.339.200,00	180.892.800,00	138.495.000,00	1.185.659.000,00	113,23
232	6106122004	Sungai Abau	Batang Lupar	MANDIRI	978.206.000,00		88.809.000,00	59.206.000,00	498.114.600,00	332.076.400,00	-	978.206.000,00	100,00
233	6106122003	Sungai Ajung	Batang Lupar	BERKEMBANG	756.501.000,00		102.196.400,00	153.294.600,00	300.606.000,00	200.404.000,00	-	756.501.000,00	100,00
234	6106232001	Sungai Antu	Puring Kencana	MAJU	699.573.000,00		86.260.000,00	129.390.000,00	290.353.800,00	193.569.200,00	-	699.573.000,00	100,00
235	6106062012	Sungai Besar	Bunut Hulu	MANDIRI	835.554.000,00		209.076.000,00	139.384.000,00	292.256.400,00	194.837.600,00	-	835.554.000,00	100,00
236	6106232005	Sungai Mawang	Puring Kencana	BERKEMBANG	843.183.000,00		152.078.800,00	228.118.200,00	277.791.600,00	185.194.400,00	-	843.183.000,00	100,00
237	6106152006	Sungai Sena	Silat Hilir	MANDIRI	790.099.000,00		269.172.600,00	179.448.400,00	204.886.800,00	136.591.200,00	-	790.099.000,00	100,00
238	6106122009	Sungai Senunuk	Batang Lupar	MAJU	1.032.327.000,00		200.710.800,00	301.066.200,00	318.330.000,00	212.220.000,00	-	1.032.327.000,00	100,00
239	6106172003	Sungai Uluk	Putussibau Selata	MANDIRI	1.008.455.000,00		343.583.400,00	229.055.600,00	261.489.600,00	174.326.400,00	-	1.008.455.000,00	100,00
240	6106012017	Sungai Uluk Palin	Putussibau Utara	BERKEMBANG	1.283.613.000,00		205.536.000,00	308.304.000,00	461.863.800,00	307.909.200,00	-	1.283.613.000,00	100,00
241	6106112012	Tajau Mada	Seberuang	MANDIRI	659.030.000,00		164.761.200,00	109.840.800,00	230.656.800,00	153.771.200,00	-	659.030.000,00	100,00
242	6106142009	Tajum	Badau	MANDIRI	958.389.000,00		204.567.600,00	136.378.400,00	370.465.800,00	246.977.200,00	-	958.389.000,00	100,00
243	6106042010	Tamao	Embaloh Hulu	MANDIRI	939.272.000,00		276.703.200,00	184.468.800,00	286.860.000,00	191.240.000,00	-	939.272.000,00	100,00
244	6106202007	Tangai Jaya	Mentebah	MAJU	908.383.000,00	138.495.000,00	215.821.200,00	323.731.800,00	221.298.000,00	147.532.000,00	138.495.000,00	1.046.878.000,00	115,25
245	6106082009	Tani Makmur	Hulu Gurung	BERKEMBANG	826.039.000,00		180.710.400,00	271.065.600,00	224.557.800,00	149.705.200,00	-	826.039.000,00	100,00
246	6106202005	Tanjung	Mentebah	BERKEMBANG	906.406.000,00		186.659.200,00	279.988.800,00	263.854.800,00	175.903.200,00	-	906.406.000,00	100,00



NO	KODE DESA	NAMA DESA	KECAMATAN	STATUS DESA	PAGU	PAGU TAMBAHAN	REALISASI 1 REG	REALISASI 2 REG	REALISASI 1 EARMARK	REALISASI 2 EARMARK	REALISASI TAMBAHAN	TOTAL PENYALURAN	%
247	6106222006	Tanjung	Suhaid	MAJU	783.507.000,00	138.495.000,00	137.550.400,00	206.325.600,00	263.778.600,00	175.852.400,00	138.495.000,00	922.002.000,00	117,68
248	6106012014	Tanjung Beruang	Putussibau Utara	MAJU	881.934.000,00		213.642.000,00	320.463.000,00	208.697.400,00	139.131.600,00	-	881.934.000,00	100,00
249	6106222012	Tanjung Harapan	Suhaid	BERKEMBANG	778.620.000,00	138.495.000,00	132.956.000,00	199.434.000,00	267.738.000,00	178.492.000,00	138.495.000,00	917.115.000,00	117,79
250	6106202006	Tanjung Intan	Mentebah	MANDIRI	1.228.234.000,00		311.114.400,00	207.409.600,00	425.826.000,00	283.884.000,00	-	1.228.234.000,00	100,00
251	6106172015	Tanjung Jati	Putussibau Selatan	MAJU	991.020.000,00		237.390.400,00	356.085.600,00	238.526.400,00	159.017.600,00	-	991.020.000,00	100,00
252	6106012015	Tanjung Karang	Putussibau Utara	MAJU	935.054.000,00		229.276.800,00	343.915.200,00	217.117.200,00	144.744.800,00	-	935.054.000,00	100,00
253	6106112011	Tanjung Keliling	Seberuang	BERKEMBANG	886.934.000,00		159.312.400,00	238.968.600,00	293.191.800,00	195.461.200,00	-	886.934.000,00	100,00
254	6106012018	Tanjung Lasa	Putussibau Utara	MAJU	1.430.100.000,00		253.820.000,00	380.730.000,00	477.330.000,00	318.220.000,00	-	1.430.100.000,00	100,00
255	6106172022	Tanjunggokang	Putussibau Selatan	MAJU	923.722.000,00		200.408.800,00	300.613.200,00	253.620.000,00	169.080.000,00	-	923.722.000,00	100,00
256	6106182013	Tapang Da'an	Kalis	BERKEMBANG	936.605.000,00		188.048.400,00	282.072.600,00	279.890.400,00	186.593.600,00	-	936.605.000,00	100,00
257	6106202002	Tekalong	Mentebah	MAJU	947.001.000,00		224.400.400,00	336.600.600,00	231.600.000,00	154.400.000,00	-	947.001.000,00	100,00
258	6106182011	Tekudak	Kalis	MANDIRI	780.532.000,00		167.829.000,00	111.886.000,00	300.490.200,00	200.326.800,00	-	780.532.000,00	100,00
259	6106052003	Teluk Aur	Bunut Hilir	MAJU	766.251.000,00	138.495.000,00	168.690.000,00	253.035.000,00	206.715.600,00	137.810.400,00	138.495.000,00	904.746.000,00	118,07
260	6106192014	Teluk Geruguk	Boyan Tanjung	MAJU	759.546.000,00		107.474.800,00	161.212.200,00	294.515.400,00	196.343.600,00	-	759.546.000,00	100,00
261	6106022001	Teluk Sindur	Bika	MAJU	733.243.000,00		181.645.600,00	272.468.400,00	167.477.400,00	111.651.600,00	-	733.243.000,00	100,00
262	6106052008	Tembang	Bunut Hilir	MAJU	820.833.000,00		187.081.200,00	280.621.800,00	211.878.000,00	141.252.000,00	-	820.833.000,00	100,00
263	6106072006	Temenang	Jongkong	BERKEMBANG	814.509.000,00		133.975.600,00	200.963.400,00	287.742.000,00	191.828.000,00	-	814.509.000,00	100,00
264	6106092020	Tempurau	Selimbau	BERKEMBANG	706.606.000,00	138.495.000,00	116.657.200,00	174.985.800,00	248.977.800,00	165.985.200,00	138.495.000,00	845.101.000,00	119,60
265	6106062002	Temuyuk	Bunut Hulu	MANDIRI	928.012.000,00		298.513.200,00	199.008.800,00	258.294.000,00	172.196.000,00	-	928.012.000,00	100,00
266	6106132003	Tintin Peninjau	Empanang	MAJU	827.998.000,00		158.952.800,00	238.429.200,00	258.369.600,00	172.246.400,00	-	827.998.000,00	100,00
267	6106142008	Tinting Seligi	Badau	MAJU	657.152.000,00		123.220.800,00	184.831.200,00	209.460.000,00	139.640.000,00	-	657.152.000,00	100,00
268	6106092012	Titan Kuala	Selimbau	MANDIRI	781.390.000,00	138.495.000,00	268.578.000,00	179.052.000,00	200.256.000,00	133.504.000,00	138.495.000,00	919.885.000,00	117,72
269	6106102008	Tua' Abang	Semitau	BERKEMBANG	1.930.189.000,00		272.883.600,00	409.325.400,00	748.788.000,00	499.192.000,00	-	1.930.189.000,00	100,00
270	6106192010	Tubang Jaya	Boyan Tanjung	MANDIRI	736.292.000,00		204.118.200,00	136.078.800,00	237.657.000,00	158.438.000,00	-	736.292.000,00	100,00
271	6106082014	Tunas Muda	Hulu Gurung	BERKEMBANG	825.241.000,00		140.099.200,00	210.148.800,00	284.995.800,00	189.997.200,00	-	825.241.000,00	100,00
272	6106032011	Ujung Bayur	Embaloh Hilir	MAJU	740.574.000,00		138.143.600,00	207.215.400,00	237.129.000,00	158.086.000,00	-	740.574.000,00	100,00
273	6106072007	Ujung Jambu	Jongkong	BERKEMBANG	883.526.000,00		204.502.400,00	306.753.600,00	223.362.000,00	148.908.000,00	-	883.526.000,00	100,00
274	6106052006	Ujung Pandang	Bunut Hilir	BERKEMBANG	752.718.000,00		133.980.800,00	200.971.200,00	250.659.600,00	167.106.400,00	-	752.718.000,00	100,00
275	6106072005	Ujung Said	Jongkong	BERKEMBANG	864.630.000,00		111.074.800,00	166.612.200,00	352.165.800,00	234.777.200,00	-	864.630.000,00	100,00
276	6106042006	Ulak Pauk	Embaloh Hulu	MANDIRI	834.495.000,00		278.541.600,00	185.694.400,00	222.155.400,00	148.103.600,00	-	834.495.000,00	100,00
277	6106172017	Urang Unsa	Putussibau Selatan	MAJU	913.232.000,00		207.614.400,00	311.421.600,00	236.517.600,00	157.678.400,00	-	913.232.000,00	100,00
278	6106092017	Vega	Selimbau	MAJU	908.227.000,00	138.495.000,00	203.352.800,00	305.029.200,00	239.907.000,00	159.938.000,00	138.495.000,00	1.046.722.000,00	115,25
Total												253.262.296.832,00	

### Rincian Belanja Modal Peralatan dan Mesin

REK	URAIAN	ANGGARAN	REALISASI	%
<b>5.2.02.</b>	<b>Belanja Modal Peralatan dan Mesin</b>	<b>34.096.853.208,00</b>	<b>33.661.129.056,00</b>	<b>98,72</b>
<b>5.2.02.01.</b>	<b>Belanja Modal Alat Besar</b>	<b>70.000.000,00</b>	<b>69.952.000,00</b>	<b>99,93</b>
<b>5.2.02.01.03.</b>	<b>Belanja Modal Alat Bantu</b>	<b>70.000.000,00</b>	<b>69.952.000,00</b>	<b>99,93</b>
5.2.02.01.03.0007	Belanja Modal Unit Pemeliharaan Lapangan	18.000.000,00	17.982.000,00	99,90
5.2.02.01.03.0016	Belanja Modal Alat Bantu Lainnya	52.000.000,00	51.970.000,00	99,94
<b>5.2.02.02.</b>	<b>Belanja Modal Alat Angkutan</b>	<b>3.754.672.307,00</b>	<b>3.705.198.819,00</b>	<b>98,68</b>
<b>5.2.02.02.01.</b>	<b>Belanja Modal Alat Angkutan Darat Bermotor</b>	<b>3.568.672.307,00</b>	<b>3.519.198.819,00</b>	<b>98,61</b>
5.2.02.02.01.0001	Belanja Modal Kendaraan Dinas Bermotor Perorangan	950.000.000,00	950.000.000,00	100,00
5.2.02.02.01.0002	Belanja Modal Kendaraan Bermotor Penumpang	832.800.000,00	832.800.000,00	100,00
5.2.02.02.01.0004	Belanja Modal Kendaraan Bermotor Beroda Dua	722.608.560,00	673.135.319,00	93,15
5.2.02.02.01.0006	Belanja Modal Kendaraan Bermotor Khusus	1.063.263.747,00	1.063.263.500,00	100,00
<b>5.2.02.02.03.</b>	<b>Belanja Modal Alat Angkutan Apung Bermotor</b>	<b>116.000.000,00</b>	<b>116.000.000,00</b>	<b>100,00</b>
5.2.02.02.03.0005	Belanja Modal Alat Angkutan Apung Bermotor Lainnya	116.000.000,00	116.000.000,00	100,00
<b>5.2.02.02.04.</b>	<b>Belanja Modal Alat Angkutan Apung Tak Bermotor</b>	<b>70.000.000,00</b>	<b>70.000.000,00</b>	<b>100,00</b>
5.2.02.02.04.0004	Belanja Modal Alat Angkutan Apung Tak Bermotor Lainnya	70.000.000,00	70.000.000,00	100,00
<b>5.2.02.04.</b>	<b>Belanja Modal Alat Pertanian</b>	<b>54.000.000,00</b>	<b>53.940.000,00</b>	<b>99,89</b>
<b>5.2.02.04.01.</b>	<b>Belanja Modal Alat Pengolahan</b>	<b>54.000.000,00</b>	<b>53.940.000,00</b>	<b>99,89</b>
5.2.02.04.01.0008	Belanja Modal Alat Produksi Perikanan	54.000.000,00	53.940.000,00	99,89
<b>5.2.02.05.</b>	<b>Belanja Modal Alat Kantor dan Rumah Tangga</b>	<b>6.179.130.855,00</b>	<b>6.137.711.332,00</b>	<b>99,33</b>
<b>5.2.02.05.01.</b>	<b>Belanja Modal Alat Kantor</b>	<b>460.440.955,00</b>	<b>447.560.887,00</b>	<b>97,20</b>
5.2.02.05.01.0004	Belanja Modal Alat Penyimpan Perlengkapan Kantor	98.300.600,00	97.185.600,00	98,87
5.2.02.05.01.0005	Belanja Modal Alat Kantor Lainnya	362.140.355,00	350.375.287,00	96,75
<b>5.2.02.05.02.</b>	<b>Belanja Modal Alat Rumah Tangga</b>	<b>5.357.899.100,00</b>	<b>5.333.213.569,00</b>	<b>99,54</b>
5.2.02.05.02.0001	Belanja Modal Mebel	4.207.300.000,00	4.192.905.423,00	99,66
5.2.02.05.02.0004	Belanja Modal Alat Pendingin	442.837.900,00	438.988.396,00	99,13
5.2.02.05.02.0005	Belanja Modal Alat Dapur	35.785.000,00	32.835.000,00	91,76
5.2.02.05.02.0006	Belanja Modal Alat Rumah Tangga Lainnya (Home Use)	671.976.200,00	668.484.750,00	99,48
<b>5.2.02.05.03.</b>	<b>Belanja Modal Meja dan Kursi Kerja/Rapat Pejabat</b>	<b>360.790.800,00</b>	<b>356.936.876,00</b>	<b>98,93</b>
5.2.02.05.03.0001	Belanja Modal Meja Kerja Pejabat	142.850.000,00	142.662.198,00	99,87
5.2.02.05.03.0002	Belanja Modal Meja Rapat Pejabat	72.668.800,00	69.656.800,00	95,86
5.2.02.05.03.0003	Belanja Modal Kursi Kerja Pejabat	55.422.000,00	55.245.658,00	99,68
5.2.02.05.03.0006	Belanja Modal Kursi Tamu di Ruangn Pejabat	64.000.000,00	63.847.200,00	99,76
5.2.02.05.03.0007	Belanja Modal Lemari dan Arsip Pejabat	25.850.000,00	25.525.020,00	98,74
<b>5.2.02.06.</b>	<b>Belanja Modal Alat Studio, Komunikasi, dan Pemancar</b>	<b>7.727.687.770,00</b>	<b>7.680.093.925,00</b>	<b>99,38</b>
<b>5.2.02.06.01.</b>	<b>Belanja Modal Alat Studio</b>	<b>260.693.645,00</b>	<b>235.132.400,00</b>	<b>90,19</b>
5.2.02.06.01.0001	Belanja Modal Peralatan Studio Audio	106.250.000,00	101.285.000,00	95,33
5.2.02.06.01.0002	Belanja Modal Peralatan Studio Video dan Film	48.104.445,00	36.740.000,00	76,38
5.2.02.06.01.0006	Belanja Modal Alat Studio Lainnya	106.339.200,00	97.107.400,00	91,32
<b>5.2.02.06.02.</b>	<b>Belanja Modal Alat Komunikasi</b>	<b>7.466.994.125,00</b>	<b>7.444.961.525,00</b>	<b>99,70</b>
5.2.02.06.02.0001	Belanja Modal Alat Komunikasi Telephone	9.946.125,00	9.946.125,00	100,00
5.2.02.06.02.0009	Belanja Modal Alat Komunikasi Digital dan Konvensional	7.397.500.000,00	7.390.500.000,00	99,91
5.2.02.06.02.0010	Belanja Modal Alat Komunikasi Satelit	52.048.000,00	37.015.500,00	71,12
5.2.02.06.02.0011	Belanja Modal Alat Komunikasi Lainnya	7.500.000,00	7.499.900,00	100,00
<b>5.2.02.07.</b>	<b>Belanja Modal Alat Kedokteran dan Kesehatan</b>	<b>4.152.797.102,00</b>	<b>4.107.764.288,00</b>	<b>98,92</b>
<b>5.2.02.07.01.</b>	<b>Belanja Modal Alat Kedokteran</b>	<b>3.096.393.514,00</b>	<b>3.054.097.288,00</b>	<b>98,63</b>
5.2.02.07.01.0001	Belanja Modal Alat Kedokteran Umum	496.778.048,00	496.771.000,00	100,00
5.2.02.07.01.0002	Belanja Modal Alat Kedokteran Gigi	34.323.450,00	34.250.000,00	99,79
5.2.02.07.01.0005	Belanja Modal Alat Kesehatan Kebidanan dan Penyakit Kandungan	678.455.336,00	676.417.866,00	99,70
5.2.02.07.01.0010	Belanja Modal Alat Kedokteran Anak	1.573.809.853,00	1.566.424.422,00	99,53
5.2.02.07.01.0014	Belanja Modal Alat Kedokteran Jantung	151.384.952,00	151.384.000,00	100,00
5.2.02.07.01.0021	Belanja Modal Alat Kedokteran Gawat Darurat	136.089.000,00	121.450.000,00	89,24
5.2.02.07.01.0029	Belanja Modal Alat Kedokteran Lainnya	25.552.875,00	7.400.000,00	28,96
<b>5.2.02.07.02.</b>	<b>Belanja Modal Alat Kesehatan Umum</b>	<b>1.056.403.588,00</b>	<b>1.053.667.000,00</b>	<b>99,74</b>
5.2.02.07.02.0005	Belanja Modal Alat Kesehatan Umum Lainnya	1.056.403.588,00	1.053.667.000,00	99,74
<b>5.2.02.08.</b>	<b>Belanja Modal Alat Laboratorium</b>	<b>1.427.774.000,00</b>	<b>1.424.424.000,00</b>	<b>99,77</b>
<b>5.2.02.08.01.</b>	<b>Belanja Modal Unit Alat Laboratorium</b>	<b>1.308.895.000,00</b>	<b>1.308.700.000,00</b>	<b>99,99</b>
5.2.02.08.01.0016	Belanja Modal Alat Laboratorium Hematologi	1.195.500.000,00	1.195.500.000,00	100,00
5.2.02.08.01.0058	Belanja Modal Alat Laboratorium Pendidikan	113.395.000,00	113.200.000,00	99,83
<b>5.2.02.08.03.</b>	<b>Belanja Modal Alat Peraga Praktek Sekolah</b>	<b>38.879.000,00</b>	<b>35.974.000,00</b>	<b>92,53</b>
5.2.02.08.03.0015	Belanja Modal Alat Peraga PAUD/TK	38.879.000,00	35.974.000,00	92,53
<b>5.2.02.08.07.</b>	<b>Belanja Modal Alat Laboratorium Lingkungan Hidup</b>	<b>80.000.000,00</b>	<b>79.750.000,00</b>	<b>99,69</b>
5.2.02.08.07.0001	Belanja Modal Alat Laboratorium Kualitas Air dan Tanah	80.000.000,00	79.750.000,00	99,69
<b>5.2.02.10.</b>	<b>Belanja Modal Komputer</b>	<b>4.976.488.176,00</b>	<b>4.849.144.300,00</b>	<b>97,44</b>
<b>5.2.02.10.01.</b>	<b>Belanja Modal Komputer Unit</b>	<b>3.559.708.000,00</b>	<b>3.497.575.350,00</b>	<b>98,25</b>

5.2.02.10.01.0001	Belanja Modal Komputer Jaringan	165.000.000,00	164.990.000,00	99,99
5.2.02.10.01.0002	Belanja Modal Personal Computer	2.289.333.000,00	2.243.045.350,00	97,98
5.2.02.10.01.0003	Belanja Modal Komputer Unit Lainnya	1.105.375.000,00	1.089.540.000,00	98,57
<b>5.2.02.10.02.</b>	<b>Belanja Modal Peralatan Komputer</b>	<b>1.416.780.176,00</b>	<b>1.351.568.950,00</b>	<b>95,40</b>
5.2.02.10.02.0004	Belanja Modal Peralatan Jaringan	65.300.000,00	64.770.000,00	99,19
5.2.02.10.02.0005	Belanja Modal Peralatan Komputer Lainnya	1.351.480.176,00	1.286.798.950,00	95,21
5.2.02.89.01.0001	Belanja Modal Peralatan dan Mesin BOSP-BOS Reguler	4.742.243.218,00	4.742.216.106,00	100,00
5.2.02.89.01.0002	Belanja Modal Peralatan dan Mesin BOSP-BOS Kinerja	210.059.780,00	96.401.000,00	45,89
<b>5.2.02.99.</b>	<b>Belanja Modal Peralatan dan Mesin BLUD</b>	<b>802.000.000,00</b>	<b>794.283.286,00</b>	<b>99,04</b>
<b>5.2.02.99.99.</b>	<b>Belanja Modal Peralatan dan Mesin BLUD</b>	<b>802.000.000,00</b>	<b>794.283.286,00</b>	<b>99,04</b>
5.2.02.99.99.9999	Belanja Modal Peralatan dan Mesin BLUD	802.000.000,00	794.283.286,00	99,04

### Rincian Belanja Modal Gedung dan Bangunan

REK	URAIAN	ANGGARAN	REALISASI	%
<b>5.2.03.</b>	<b>Belanja Modal Gedung dan Bangunan</b>	<b>75.433.483.006,00</b>	<b>70.599.092.543,10</b>	<b>93,59</b>
<b>5.2.03.01.</b>	<b>Belanja Modal Bangunan Gedung</b>	<b>74.397.283.006,00</b>	<b>69.569.118.143,10</b>	<b>93,51</b>
<b>5.2.03.01.01.</b>	<b>Belanja Modal Bangunan Gedung Tempat Kerja</b>	<b>72.637.657.006,00</b>	<b>67.845.378.776,10</b>	<b>93,40</b>
5.2.03.01.01.0001.	Belanja Modal Bangunan Gedung Kantor	36.099.935.970,00	36.098.846.260,00	100,00
5.2.03.01.01.0002.	Belanja Modal Bangunan Gudang	50.000.000,00	49.929.400,00	99,86
5.2.03.01.01.0006.	Belanja Modal Bangunan Kesehatan	4.451.600.000,00	4.437.418.900,00	99,68
5.2.03.01.01.0010.	Belanja Modal Bangunan Gedung Tempat Pendidikan	24.458.609.500,00	23.620.068.200,00	96,57
5.2.03.01.01.0011.	Belanja Modal Bangunan Gedung Tempat Olahraga	96.000.000,00	95.986.220,00	99,99
5.2.03.01.01.0012.	Belanja Modal Bangunan Gedung Pertokoan/Koperasi/Pasar	245.000.000,00	244.692.629,10	99,87
5.2.03.01.01.0030.	Belanja Modal Bangunan Gedung Tempat Kerja Lainnya	132.000.000,00	131.980.700,00	99,99
5.2.03.01.01.0032.	Belanja Modal Bangunan Fasilitas Umum	4.155.899.286,00	363.788.567,00	8,75
5.2.03.01.01.0036.	Belanja Modal Taman	2.898.612.250,00	2.752.679.000,00	94,97
5.2.03.01.01.0037.	Belanja Modal Bangunan Gedung Tempat Kerja Lainnya	50.000.000,00	49.988.900,00	99,98
<b>5.2.03.01.02.</b>	<b>Belanja Modal Bangunan Gedung Tempat Tinggal</b>	<b>1.759.626.000,00</b>	<b>1.723.739.367,00</b>	<b>97,96</b>
5.2.03.01.02.0002.	Belanja Modal Rumah Negara Golongan II	1.759.626.000,00	1.723.739.367,00	97,96
<b>5.2.03.04.</b>	<b>Belanja Modal Tugu Titik Kontrol/Pasti</b>	<b>1.036.200.000,00</b>	<b>1.029.974.400,00</b>	<b>99,40</b>
<b>5.2.03.04.01.</b>	<b>Belanja Modal Tugu/Tanda Batas</b>	<b>1.036.200.000,00</b>	<b>1.029.974.400,00</b>	<b>99,40</b>
5.2.03.04.01.0004.	Belanja Modal Pagar	986.200.000,00	980.082.500,00	99,38
5.2.03.04.01.0005.	Belanja Modal Tugu/Tanda Batas Lainnya	50.000.000,00	49.891.900,00	99,78

### Rincian Belanja Modal Jalan, Irigasi, dan Jaringan

REK	URAIAN	ANGGARAN	REALISASI	%
<b>5.2.04.</b>	<b>Belanja Modal Jalan, Jaringan, dan Irigasi</b>	<b>162.936.781.705,00</b>	<b>162.423.124.362,00</b>	<b>99,68</b>
<b>5.2.04.01.</b>	<b>Belanja Modal Jalan dan Jembatan</b>	<b>154.997.895.290,00</b>	<b>154.595.764.685,00</b>	<b>99,74</b>
<b>5.2.04.01.01.</b>	<b>Belanja Modal Jalan</b>	<b>149.505.479.530,00</b>	<b>149.107.037.505,00</b>	<b>99,73</b>
5.2.04.01.01.0003.	Belanja Modal Jalan Kabupaten	145.475.035.271,00	145.080.243.246,00	99,73
5.2.04.01.01.0005.	Belanja Modal Jalan Desa	3.880.444.259,00	3.880.444.259,00	100,00
5.2.04.01.01.0010.	Belanja Modal Jalan Lainnya	150.000.000,00	146.350.000,00	97,57
<b>5.2.04.01.02.</b>	<b>Belanja Modal Jembatan</b>	<b>5.492.415.760,00</b>	<b>5.488.727.180,00</b>	<b>99,93</b>
5.2.04.01.02.0003.	Belanja Modal Jembatan pada Jalan Kabupaten	2.688.747.760,00	2.688.747.760,00	100,00
5.2.04.01.02.0013.	Belanja Modal Jembatan Lainnya	2.803.668.000,00	2.799.979.420,00	99,87
<b>5.2.04.02.</b>	<b>Belanja Modal Bangunan Air</b>	<b>4.931.092.162,00</b>	<b>4.781.280.077,00</b>	<b>96,96</b>
<b>5.2.04.02.01.</b>	<b>Belanja Modal Bangunan Air Irigasi</b>	<b>4.366.608.162,00</b>	<b>4.220.538.481,00</b>	<b>96,65</b>
5.2.04.02.01.0008.	Belanja Modal Bangunan Air Irigasi Lainnya	4.366.608.162,00	4.220.538.481,00	96,65
<b>5.2.04.02.04.</b>	<b>Belanja Modal Bangunan Pengaman Sungai/Pantai dan Penanggulangan Bencana Alam</b>	<b>55.000.000,00</b>	<b>54.519.596,00</b>	<b>99,13</b>
5.2.04.02.04.0001.	Belanja Modal Bangunan Pengaman Sungai/Pantai dan	55.000.000,00	54.519.596,00	99,13
<b>5.2.04.02.06.</b>	<b>Belanja Modal Bangunan Air Bersih/Air Baku</b>	<b>509.484.000,00</b>	<b>506.222.000,00</b>	<b>99,36</b>
5.2.04.02.06.0001.	Belanja Modal Bangunan Waduk Air Bersih/Air Baku	509.484.000,00	506.222.000,00	99,36
<b>5.2.04.03.</b>	<b>Belanja Modal Instalasi</b>	<b>2.682.194.253,00</b>	<b>2.681.379.000,00</b>	<b>99,97</b>
<b>5.2.04.03.01.</b>	<b>Belanja Modal Instalasi Air Bersih/Air Baku</b>	<b>235.814.653,00</b>	<b>235.000.000,00</b>	<b>99,65</b>
5.2.04.03.01.0005.	Belanja Modal Instalasi Air Bersih/Air Baku Lainnya	235.814.653,00	235.000.000,00	99,65
<b>5.2.04.03.02.</b>	<b>Belanja Modal Instalasi Air Kotor</b>	<b>682.666.000,00</b>	<b>682.666.000,00</b>	<b>100,00</b>
5.2.04.03.02.0004.	Belanja Modal Instalasi Air Kotor Lainnya	682.666.000,00	682.666.000,00	100,00
<b>5.2.04.03.05.</b>	<b>Belanja Modal Instalasi Pembangkit Listrik</b>	<b>1.763.713.600,00</b>	<b>1.763.713.000,00</b>	<b>100,00</b>
5.2.04.03.05.0009.	Belanja Modal Instalasi Pembangkit Listrik Tenaga Surya (PLTS)	1.763.713.600,00	1.763.713.000,00	100,00
<b>5.2.04.04.</b>	<b>Belanja Modal Jaringan</b>	<b>325.600.000,00</b>	<b>364.700.600,00</b>	<b>112,01</b>
<b>5.2.04.04.01.</b>	<b>Belanja Modal Jaringan Air Minum</b>	<b>308.600.000,00</b>	<b>347.750.600,00</b>	<b>112,69</b>
5.2.04.04.01.0005.	Belanja Modal Jaringan Air Minum Lainnya	308.600.000,00	347.750.600,00	112,69
<b>5.2.04.04.02.</b>	<b>Belanja Modal Jaringan Listrik</b>	<b>17.000.000,00</b>	<b>16.950.000,00</b>	<b>99,71</b>
5.2.04.04.02.0003.	Belanja Modal Jaringan Listrik Lainnya	17.000.000,00	16.950.000,00	99,71

### Rincian Belanja Modal Aset Tetap Lainnya

REK	URAIAN	ANGGARAN	REALISASI	%
<b>5.2.05.</b>	<b>Belanja Modal Aset Tetap Lainnya</b>	<b>9.536.327.340,00</b>	<b>9.100.720.660,00</b>	<b>95,43</b>
<b>5.2.05.01.</b>	<b>Belanja Modal Bahan Perpustakaan</b>	<b>6.370.000.000,00</b>	<b>6.360.944.560,00</b>	<b>99,86</b>
<b>5.2.05.01.01.</b>	<b>Belanja Modal Bahan Perpustakaan Tercetak</b>	<b>6.370.000.000,00</b>	<b>6.360.944.560,00</b>	<b>99,86</b>
5.2.05.01.01.0001.	Belanja Modal Buku Umum	6.370.000.000,00	6.360.944.560,00	99,86
5.2.05.89.01.0001.	Belanja Modal Aset Tetap Lainnya BOSP-BOS Reguler	2.666.533.340,00	2.666.526.000,00	100,00
5.2.05.89.01.0002.	Belanja Modal Aset Tetap Lainnya BOSP-BOS Kinerja	499.794.000,00	73.250.100,00	14,66
<b>5.2.06.</b>	<b>Belanja Modal Aset Lainnya</b>	<b>325.000.000,00</b>	<b>324.848.640,00</b>	<b>99,95</b>
<b>5.2.06.01.</b>	<b>Belanja Modal Aset Tidak Berwujud-Aset Tidak Berwujud</b>	<b>325.000.000,00</b>	<b>324.848.640,00</b>	<b>99,95</b>
<b>5.2.06.01.01.</b>	<b>Belanja Modal Aset Tidak Berwujud</b>	<b>325.000.000,00</b>	<b>324.848.640,00</b>	<b>99,95</b>
5.2.06.01.01.0006.	Belanja Modal Aset Tidak Berwujud-Kajian	300.000.000,00	299.948.640,00	99,98
5.2.06.01.01.0009.	Belanja Modal Aset Tidak Berwujud-Aset Tidak Berwujud Lainnya	25.000.000,00	24.900.000,00	99,60

**PER 31 DESEMBER 2024**[illegible]



No	Nama SKPD	Saldo Awal 2023	Belanja Modal	Atribusi Belanja Modal	Mutasi		Reklas		Reklas ke Aset Lain-lain	Reklas ke Properti Investasi	Penghapusan	Koreksi	Hibah	Saldo Akhir 2024
					Tambah	Kurang	Tambah	Kurang						
35	KECAMATAN MENTEBAH	436.867.000,00												436.867.000,00
36	KECAMATAN JONGKONG	176.220.000,00												176.220.000,00
37	KECAMATAN PENGKADAN	98.150.000,00												98.150.000,00
38	KECAMATAN HULU GURUNG	165.875.200,00												165.875.200,00
39	KECAMATAN SELIMBAU	1.350.179.500,00												1.350.179.500,00
40	KECAMATAN BADAU	1.229.937.500,00												1.229.937.500,00
41	KECAMATAN BATANG LUPAR	465.510.000,00												465.510.000,00
42	KECAMATAN EMPANANG	857.410.000,00												857.410.000,00
43	KECAMATAN PURING KENCANA	525.198.000,00												525.198.000,00
44	KECAMATAN SEMITAU	495.768.500,00												495.768.500,00
45	KECAMATAN SUHAID	188.342.000,00												188.342.000,00
46	KECAMATAN SEBERUANG	1.007.485.000,00												1.007.485.000,00
47	KECAMATAN SILAT HILIR	256.812.000,00												256.812.000,00
48	KECAMATAN SILAT HULU	153.625.000,00												153.625.000,00
49	BADAN KESATUAN BANGSA DAN POLITIK													-
JUMLAH		245.223.965.474,30	240.000.000,00	-	40.000.000,00	(40.000.000,00)	-	-	-	(2.696.520.000,00)	-	9.799.998,00	-	242.777.245.472,30

**PEMERINTAH KABUPATEN KAPUAS HULU  
MUTASI ASET TETAP ALAT BERAT  
PER 31 DESEMBER 2024**

[illegible]

No	Nama SKPD	Saldo Awal 2023	Belanja Modal	Atribusi Belanja Modal	Mutasi		Reklas		Reklas ke Aset Lain-lain	Ekstrakomtabel	Penghapusan	Koreksi	Saldo Akhir 2024
					Tambah	Kurang	Tambah	Kurang					
39	KECAMATAN HULU GURUNG												-
40	KECAMATAN SELIMBAU												-
41	KECAMATAN BADAU												-
42	KECAMATAN BATANG LUPAR												-
43	KECAMATAN EMPANANG												-
44	KECAMATAN PURING KENCANA												-
45	KECAMATAN SEMITAU												-
46	KECAMATAN SUHAID												-
47	KECAMATAN SEBERUANG												-
48	KECAMATAN SILAT HILIR												-
49	KECAMATAN SILAT HULU												-
50	BADAN KESATUAN BANGSA DAN POLITIK												-
JUMLAH		23.387.819.142,37	69.952.000,00	-	-	-	-	(69.952.000,00)	-	-	-	-	23.387.819.142,37

**PEMERINTAH KABUPATEN KAPUAS HULU  
MUTASI ASET TETAP ALAT ANGKUTAN  
PER 31 DESEMBER 2024**

No	Nama SKPD	Saldo Awal 2023	Belanja Modal	Atribusi Belanja Modal	Mutasi		Reklas		Reklas ke Aset Lain-lain	Reklas dari Aset Lain-lain	Ekstrakomtabel	Penghapusan	Koreksi	Hibah	Saldo Akhir 2024
					Tambah	Kurang	Tambah	Kurang							
1	DINAS PENDIDIKAN DAN KEBUDAYAAN	3.317.250.254,95	76.105.000,00			(37.710.000,00)	-								3.355.645.254,95
2	DINAS KESEHATAN	32.517.037.219,99	2.050.872.500,00	1.531.874,81	50.166.856,33			(282.000.000,00)							34.337.608.451,13
3	DINAS PEKERJAAN UMUM DAN PENATAAN RUANG	7.009.522.035,77			22.760.093,17										7.032.282.128,94
4	DINAS PERUMAHAN RAKYAT DAN KAWASAN PERMUKIMAN, PERTANAHAN DAN LINGKUNGAN HIDUP	4.389.018.229,76				(22.760.093,17)									4.366.258.136,59
5	SATUAN POLISI PAMONG PRAJA	1.703.118.415,21													1.703.118.415,21
6	BADAN PENANGGULANGAN BANCANA DAERAH	5.494.593.131,98			25.400.000,00	(19.200.000,00)									5.500.793.131,98
7	DINAS SOSIAL, PEMBERDAYAAN PEREMPUAN	556.651.303,06			19.000.000,00	(98.132.834,58)									477.518.468,48
8	DINAS TENAGA KERJA, PERINDUSTRIAN DAN TRANSMIGRASI	1.764.342.413,84			21.372.058,00										1.785.714.471,84
9	DINAS PERTANIAN DAN PANGAN	3.101.330.412,90	71.000.000,00	1.207.082,48											3.173.537.495,38
10	DINAS KEPENDUDUKAN DAN PENCATATAN SIPIL	2.635.257.343,89			28.442.924,25										2.663.700.268,14
11	DINAS PEMBERDAYAAN MASYARAKAT DAN DESA	1.700.047.962,60			17.960.000,00	(146.529.939,21)			(51.021.100,00)						1.520.456.923,39
12	DINAS PERHUBUNGAN	5.486.125.617,02			40.117.957,00	(39.974.000,00)							(575.000.000,00)		4.911.269.574,02
13	DINAS KOMUNIKASI DAN INFORMATIKA DAN STATISTIK	964.982.431,92			43.901.774,34										1.008.884.206,26
14	DINAS KOPERASI, USAHA KECIL MENENGAH DAN PERDAGANGAN	1.670.546.040,93			25.990.000,00	(25.300.000,00)									1.671.236.040,93
15	DINAS PENANAMAN MODAL DAN PELAYANAN TERPADU SATU PINTU	485.808.458,81			19.274.817,71	(20.917.957,00)									484.165.319,52
16	DINAS KEPEMUDAAN, OLAH RAGA DAN PARIWISATA	1.455.832.691,07				(305.112.500,00)									1.150.720.191,07
17	DINAS PERPUSTAKAAN DAN KEARSIPAN	889.084.723,66			58.808.870,82	(76.387.837,73)									871.505.756,75
18	DINAS PERIKANAN	2.371.230.918,60				(56.851.174,60)			(252.725.286,96)				18.608.000,00		2.080.262.457,04
19	INSPEKTORAT	1.459.901.552,18			54.222.548,21										1.514.124.100,39
20	BADAN PERENCANAAN PEMBANGUNAN DAERAH	1.977.198.361,66			17.557.739,17								91.392.785,34		2.086.148.886,17
21	BADAN KEUANGAN DAERAH	3.316.898.945,17				(53.907.739,16)							(0,01)		3.262.991.206,00
22	BADAN KEPEGAWAIAN DAN PENGEMBANGAN SUMBER DAYA MANUSIA	782.227.348,83	475.000.000,00	7.072.682,95	17.213.748,00	(16.409.250,00)									1.265.104.529,78
23	BADAN PENGELOLA PERBATASAN DAERAH	1.115.358.843,42	23.326.319,00	2.531.720,52	17.820.300,00	(26.762.250,00)									1.132.274.932,94
24	SEKRETARIAT DAERAH	13.245.209.075,90	661.110.000,00		326.500.171,30				(244.500.000,00)						13.988.319.247,20
25	SEKRETARIAT DPRD	5.378.431.788,40	127.160.000,00	1.173.109,40	42.296.250,00										5.549.061.147,80
26	KECAMATAN PUTUSSIBAU UTARA	624.290.678,74			19.750.000,00	(30.808.870,82)									613.231.807,92
27	KECAMATAN PUTUSSIBAU SELATAN	508.400.719,17			59.842.137,64	(33.708.975,21)									534.533.881,60
28	KECAMATAN BIKA	296.432.111,18				(28.000.000,00)									268.432.111,18
29	KECAMATAN KALIS	213.642.929,25													213.642.929,25
30	KECAMATAN EMBALOH HILIR	315.433.650,00			52.214.211,21										367.647.861,21
31	KECAMATAN EMBALOH HULU	227.498.887,61	26.850.000,00	680.000,00		(19.658.887,61)									235.370.000,00
32	KECAMATAN BUNUT HILIR	440.143.113,29													440.143.113,29
33	KECAMATAN BOYAN TANJUNG	296.095.390,63													296.095.390,63
34	KECAMATAN BUNUT HULU	357.213.668,00	23.400.000,00	1.623.093,79									(50.990.000,00)		331.246.761,79
35	KECAMATAN MENTEBAH	373.163.980,62			17.202.481,52										390.366.462,14
36	KECAMATAN JONGKONG	341.816.583,95													341.816.583,95
37	KECAMATAN PENGKADAN	231.937.343,68	28.830.000,00	774.367,35											261.541.711,03
38	KECAMATAN HULU GURUNG	320.640.230,42													320.640.230,42
39	KECAMATAN SELIMBAU	501.982.549,16													501.982.549,16
40	KECAMATAN BADAU	231.152.850,00			26.190.000,00										257.342.850,00
41	KECAMATAN BATANG LUPAR	334.176.724,97			59.632.887,61										393.809.612,58
42	KECAMATAN EMPANANG	161.108.242,82	33.610.000,00		19.610.000,00										214.328.242,82

No	Nama SKPD	Saldo Awal 2023	Belanja Modal	Atribusi Belanja Modal	Mutasi		Reklas		Reklas ke Aset Lain-lain	Reklas dari Aset Lain-lain	Ekstrakomlabel	Penghapusan	Koreksi	Hibah	Saldo Akhir 2024
					Tambah	Kurang	Tambah	Kurang							
43	KECAMATAN PURING KENCANA	182.887.062,00	59.450.000,00		27.873.532,33	(19.610.000,00)									250.600.594,33
44	KECAMATAN SEMITAU	269.243.136,00				(26.190.000,00)									243.053.136,00
45	KECAMATAN SUHAID	292.807.932,00							(18.810.000,00)						273.997.932,00
46	KECAMATAN SEBERUANG	203.378.188,48							(17.271.500,00)						186.106.688,48
47	KECAMATAN SILAT HILIR	348.034.728,12													348.034.728,12
48	KECAMATAN SILAT HULU	332.266.243,00	28.960.000,00	952.263,06											362.178.506,06
49	BADAN KESATUAN BANGSA DAN POLITIK	525.884.322,30	25.630.000,00	2.408.252,83		(42.245.299,13)									511.677.276,00
50	BADAN PENDAPATAN DAERAH	671.440.142,82			15.056.250,00										686.496.392,82
JUMLAH		113.388.076.929,73	3.711.303.819,00	19.954.447,19	1.146.177.608,61	(1.146.177.608,22)	-	-	(866.327.886,96)	-	-	-	(515.989.214,67)	-	115.737.018.094,68

**PEMERINTAH KABUPATEN KAPUAS HULU**  
**MUTASI ASET TETAP ALAT BENGKEL DAN UKUR**  
**PER 31 DESEMBER 2024**

[illegible]

No	Nama SKPD	Saldo Awal 2023	Belanja Modal	Atribusi Belanja Modal	Mutasi		Reklas		Reklas ke Aset Lain-lain	Ekstrakomtabel	Penghapusan	Koreksi	Hibah	Saldo Akhir 2024
					Tambah	Kurang	Tambah	Kurang						
35	KECAMATAN BUNUT HULU	5.000.000,00												5.000.000,00
36	KECAMATAN MENTEBAH	3.500.000,00												3.500.000,00
37	KECAMATAN JONGKONG													-
38	KECAMATAN PENGKADAN													-
39	KECAMATAN HULU GURUNG	6.500.000,00												6.500.000,00
40	KECAMATAN SELIMBAU													-
41	KECAMATAN BADAU													-
42	KECAMATAN BATANG LUPAR													-
43	KECAMATAN EMPANANG													-
44	KECAMATAN PURING KENCANA													-
45	KECAMATAN SEMITAU	5.750.000,00												5.750.000,00
46	KECAMATAN SUHAID													-
47	KECAMATAN SEBERUANG													-
48	KECAMATAN SILAT HILIR													-
49	KECAMATAN SILAT HULU													-
50	BADAN KESATUAN BANGSA DAN POLITIK													-
51	BADAN PENDAPATAN DAERAH	58.621.689,28												58.621.689,28
JUMLAH		3.365.163.064,64	2.025.000,00	-	-	-	-	-	(56.430.000,00)	(2.025.000,00)	-	-	-	3.308.733.064,64



**PEMERINTAH KABUPATEN KAPUAS HULU**  
**MUTASI ASET TETAP ALAT PERTANIAN**  
**PER 31 DESEMBER 2024**

[illegible]

No	Nama SKPD	Saldo Awal 2023	Belanja Modal	Atribusi Belanja Modal	Mutasi		Reklas		Reklas ke Aset Lain-lain	Ekstrakomtabel	Penghapusan	Koreksi	Saldo Akhir 2024
					Tambah	Kurang	Tambah	Kurang					
36	KECAMATAN MENTEBAH												-
37	KECAMATAN JONGKONG												-
38	KECAMATAN PENGKADAN												-
39	KECAMATAN HULU GURUNG	3.500.000,00											3.500.000,00
40	KECAMATAN SELIMBAU												-
41	KECAMATAN BADAU												-
42	KECAMATAN BATANG LUPAR												-
43	KECAMATAN EMPANANG												-
44	KECAMATAN PURING KENCANA												-
45	KECAMATAN SEMITAU												-
46	KECAMATAN SUHAID												-
47	KECAMATAN SEBERUANG												-
48	KECAMATAN SILAT HILIR												-
49	KECAMATAN SILAT HULU												-
50	BADAN KESATUAN BANGSA DAN POLITIK												-
JUMLAH		1.745.496.726,32	53.940.000,00	2.488.688,28	-	-	-	-	(5.222.763,00)	-	-	-	1.796.702.651,60

**PEMERINTAH KABUPATEN KAPUAS HULU**  
**MUTASI ASET TETAP ALAT KANTOR DAN RUMAH TANGGA**  
**PER 31 DESEMBER 2024**

[illegible]

No	Nama SKPD	Saldo Awal 2023	Belanja Modal	Atribusi Belanja Modal	Mutasi		Reklas		Reklas ke Aset Lain-lain	Ekstrakomtabel	Penghapusan	Koreksi	Hibah	Saldo Akhir 2024
					Tambah	Kurang	Tambah	Kurang						
40	KECAMATAN SELIMBAU	173.724.604,54												173.724.604,54
41	KECAMATAN BADAU	834.690.676,56												834.690.676,56
42	KECAMATAN BATANG LUPAR	323.768.739,40												323.768.739,40
43	KECAMATAN EMPANANG	123.882.195,03												123.882.195,03
44	KECAMATAN PURING KENCANA	281.608.700,00												281.608.700,00
45	KECAMATAN SEMITAU	148.064.000,00												148.064.000,00
46	KECAMATAN SUHAID	300.858.854,47												300.858.854,47
47	KECAMATAN SEBERUANG	130.372.791,02												130.372.791,02
48	KECAMATAN SILAT HILIR	228.926.000,00												228.926.000,00
49	KECAMATAN SILAT HULU	226.161.491,89							(75.000.000,00)					151.161.491,89
50	BADAN KESATUAN BANGSA DAN POLITIK	76.693.838,77	18.970.000,00	1.782.464,15										97.446.302,92
51	BADAN PENDAPATAN DAERAH	205.653.105,28												205.653.105,28
JUMLAH		64.590.617.660,56	9.553.822.869,57	26.531.251,21	2.255.137,75	(2.255.137,75)	603.391.663,53	-	(1.496.829.444,57)	(3.373.359.547,71)	-	(30.268.891,50)	32.190.000,00	69.906.095.561,08

**PEMERINTAH KABUPATEN KAPUAS HULU**  
**MUTASI ASET TETAP PERALATAN KOMPUTER**  
**PER 31 DESEMBER 2024**

No	Nama SKPD	Saldo Awal 2023	Belanja Modal	Atribusi Belanja Modal	Mutasi		Reklas		Reklas ke Aset Lain-lain	Ekstrakomtabel	Penghapusan	Koreksi	Hibah	Saldo Akhir 2024
					Tambah	Kurang	Tambah	Kurang						
1	DINAS PENDIDIKAN DAN KEBUDAYAAN	52.487.487.320,35	3.348.894.365,00			[64.271.332,91]				[21.533.100,00]				55.750.577.252,44
2	DINAS KESEHATAN	12.178.380.336,42	1.936.287.270,00	1.535.417,67	28.598.415,46				[8.861.743,20]					14.135.939.696,35
3	DINAS PEKERJAAN UMUM DAN PENATAAN RUANG	4.737.228.804,66	245.700.000,00	30.740,64	14.912.482,96									4.997.872.028,26
4	DINAS PERUMAHAN RAKYAT DAN KAWASAN PERMUKIMAN, PERTANAHAN DAN LINGKUNGAN HIDUP	755.777.973,84	28.050.000,00	1.895.552,80										785.723.526,64
5	SATUAN POLISI PAMONG PRAJA	471.706.578,62	68.000.000,00						[61.230.749,40]					478.475.829,22
6	BADAN PENANGGULANGAN BANCANA DAERAH	336.063.259,24	48.494.000,00			[18.480.000,00]								366.077.259,24
7	DINAS SOSIAL, PEMBERDAYAAN PEREMPUAN	327.662.657,71	11.750.000,00	1.360.000,00		[17.639.504,45]								323.133.153,26
8	DINAS TENAGA KERJA, PERINDUSTRIAN DAN TRANSMIGRASI	613.502.433,37	28.470.000,00	720.915,12	17.787.185,97									660.480.534,46
9	DINAS PERTANIAN DAN PANGAN	1.340.538.881,41	64.500.000,00	1.096.574,93										1.406.135.456,34
10	DINAS KEPENDUDUKAN DAN PENCATATAN SIPIL	2.787.121.099,19	134.601.000,00	2.963.770,31	20.081.079,74									2.944.766.949,24
11	DINAS PEMBERDAYAAN MASYARAKAT DAN DESA	1.072.907.448,60	108.335.000,00	6.782.105,95	62.766.766,91	[30.265.383,23]			[29.485.920,45]					1.191.040.017,78
12	DINAS PERHUBUNGAN	988.395.942,68	40.450.000,00	816.527,73	36.725.746,88	[31.314.251,22]								1.035.073.966,07
13	DINAS KOMUNIKASI DAN INFORMATIKA DAN STATISTIK	901.093.202,57	318.475.000,00	3.015.047,00		[45.690.918,42]	157.882.528,00			[484.544,22]				1.334.290.314,93
14	DINAS KOPERASI, USAHA KECIL MENENGAH DAN PERDAGANGAN	422.167.279,65			1.504.566,00									423.671.845,65
15	DINAS PENANAMAN MODAL DAN PELAYANAN TERPADU SATU PINTU	242.715.609,12				[18.414.111,97]								224.301.497,15
16	DINAS KEPEMUDAAN, OLAH RAGA DAN PARIWISATA	380.461.355,06												380.461.355,06
17	DINAS PERPUSTAKAAN DAN KEARSIPAN	768.463.863,42	39.990.000,00	7.697.641,06	24.014.922,53	[43.339.952,30]								796.826.474,71
18	DINAS PERIKANAN	754.769.758,65	147.000.000,00	6.782.298,46		[22.734.285,72]			[128.492.497,81]					757.325.273,58
19	INSPEKTORAT	689.187.913,37	65.400.000,00	9.681.974,88	60.580.138,39									824.850.026,64
20	BADAN PERENCANAAN PEMBANGUNAN DAERAH	1.242.553.337,96	12.000.000,00	2.611.200,00	51.502.768,89							[0,13]		1.308.667.306,72
21	BADAN KEUANGAN DAERAH	2.685.171.260,36	347.079.737,49		9.335.049,53	[100.450.577,74]	1.123.099.500,00		[371.066.088,64]			0,70		3.693.168.881,70
22	BADAN KEPEGAWAIAN DAN PENGEMBANGAN SUMBER DAYA MANUSIA	945.496.478,63	45.500.000,00	677.488,58		[13.751.937,00]								977.922.030,21
23	BADAN PENGELOLA PERBATASAN DAERAH	167.279.605,48			9.048.433,02									176.328.038,50
24	SEKRETARIAT DAERAH	2.977.835.200,07	376.755.000,00		28.779.589,10				[901.063.238,73]					2.482.306.550,44
25	SEKRETARIAT DPRD	1.070.284.544,53	300.922.900,00	2.776.151,99	30.296.582,02	[9.335.049,53]								1.394.945.129,01
26	KECAMATAN PUTUSSIBAU UTARA	503.365.745,29	60.600.000,00	1.875.933,23		[15.677.535,65]								550.164.142,87
27	KECAMATAN PUTUSSIBAU SELATAN	500.091.593,67			11.534.285,72									511.625.879,39
28	KECAMATAN BIKA	85.406.766,05				[8.337.386,88]								77.069.379,17
29	KECAMATAN KALIS	133.115.090,00							[10.300.000,00]					122.815.090,00
30	KECAMATAN EMBALOH HILIR	132.910.000,00	11.500.000,00	2.040.000,00	11.200.000,00									157.650.000,00
31	KECAMATAN EMBALOH HULU	181.851.352,10							[10.500.000,00]					171.351.352,10
32	KECAMATAN BUNUT HILIR	269.363.000,00							[8.100.000,00]					261.263.000,00
33	KECAMATAN BOYAN TANJUNG	279.462.835,78	89.350.000,00											368.812.835,78
34	KECAMATAN BUNUT HULU	330.275.069,42	11.870.000,00	889.233,43										343.034.302,85
35	KECAMATAN MENTEBAH	275.614.176,67			9.503.000,00									285.117.176,67
36	KECAMATAN JONGKONG	422.369.440,00												422.369.440,00
37	KECAMATAN PENGKADAN	156.010.000,00	47.120.000,00	1.265.632,65										204.395.632,65
38	KECAMATAN HULU GURUNG	425.714.469,23	61.050.000,00											486.764.469,23
39	KECAMATAN SELIMBAU	294.803.379,63												294.803.379,63
40	KECAMATAN BADAU	213.906.378,02												213.906.378,02

No	Nama SKPD	Saldo Awal 2023	Belanja Modal	Atribusi Belanja Modal	Mutasi		Reklas		Reklas ke Aset Lain-lain	Ekstrakomtabel	Penghapusan	Koreksi	Hibah	Saldo Akhir 2024
					Tambah	Kurang	Tambah	Kurang						
41	KECAMATAN BATANG LUPAR	225.224.633,11	28.085.000,00	2.040.000,00										255.349.633,11
42	KECAMATAN EMPANANG	161.254.147,46			11.795.000,00									173.049.147,46
43	KECAMATAN PURING KENCANA	173.278.000,00				(11.795.000,00)								161.483.000,00
44	KECAMATAN SEMITAU	238.699.000,00												238.699.000,00
45	KECAMATAN SUHAID	217.341.131,91							(7.980.000,00)					209.361.131,91
46	KECAMATAN SEBERUANG	194.615.075,50	25.350.000,00	1.360.000,00					(13.500.000,00)					207.825.075,50
47	KECAMATAN SILAT HILIR	91.134.287,73	70.820.000,00	2.040.000,00										163.994.287,73
48	KECAMATAN SILAT HULU	330.435.192,61	33.080.000,00	1.087.736,94					(36.173.324,58)					328.429.604,97
49	BADAN KESATUAN BANGSA DAN POLITIK	195.071.757,18	34.900.000,00	3.279.283,02										233.251.040,20
50	BADAN PENDAPATAN DAERAH	213.313.357,38	55.375.000,00	8.160.000,00	11.531.213,50				(10.140.013,43)					278.239.557,45
JUMLAH		97.588.878.023,71	8.245.754.272,49	74.481.226,39	451.497.226,62	(451.497.227,02)	1.280.982.028,00	-	(1.596.893.576,24)	(22.017.644,22)	-	0,57	-	105.571.184.330,30

**PEMERINTAH KABUPATEN KAPUAS HULU  
MUTASI ASET TETAP ALAT STUDIO DAN KOMUNIKASI  
PER 31 DESEMBER 2024**

[illegible]



No	Nama SKPD	Saldo Awal 2023	Belanja Modal	Atribusi Belanja Modal	Mutasi		Reklas		Reklas ke Aset Lain-lain	Ekstrakomtabel	Penghapusan	Koreksi	Hibah	Jasa ke Modal	Saldo Akhir 2024
					Tambah	Kurang	Tambah	Kurang							
42	KECAMATAN BATANG LUPAR	60.342.459,46													60.342.459,46
43	KECAMATAN EMPANANG	24.526.036,87													24.526.036,87
44	KECAMATAN PURING KENCANA	43.865.000,00													43.865.000,00
45	KECAMATAN SEMITAU	26.100.000,00													26.100.000,00
46	KECAMATAN SUHAID	31.022.585,37													31.022.585,37
47	KECAMATAN SEBERUANG	45.100.000,00													45.100.000,00
48	KECAMATAN SILAT HILIR	7.700.000,00													7.700.000,00
49	KECAMATAN SILAT HULU	32.940.761,75													32.940.761,75
50	BADAN KESATUAN BANGSA DAN POLITIK	20.150.000,00													20.150.000,00
51	BADAN PENDAPATAN DAERAH	9.900.000,00													9.900.000,00
JUMLAH		12.681.796.218,54	7.688.559.167,94	9.254.860,36	7.207.037,03	(7.207.037,03)	-	-	(497.091.754,93)	(4.440.000,00)	-	-	-	-	19.878.078.491,91

**PEMERINTAH KABUPATEN KAPUAS HULU  
MUTASI ASET TETAP ALAT KEDOKTERAN  
PER 31 DESEMBER 2024**

[illegible]

No	Nama SKPD	Saldo Awal 2023	Belanja Modal	Atribusi Belanja Modal	Mutasi		Reklas		Reklas ke Aset Lain-lain	Ekstrakomtabel	Penghapusan	Koreksi	Saldo Akhir 2024
					Tambah	Kurang	Tambah	Kurang					
34	KECAMATAN BUNUT HULU												-
35	KECAMATAN MENTEBAH												-
36	KECAMATAN JONGKONG												-
37	KECAMATAN PENGKADAN												-
38	KECAMATAN HULU GURUNG												-
39	KECAMATAN SELIMBAU												-
40	KECAMATAN BADAU												-
41	KECAMATAN BATANG LUPAR												-
42	KECAMATAN EMPANANG												-
43	KECAMATAN PURING KENCANA												-
44	KECAMATAN SEMITAU												-
45	KECAMATAN SUHAID												-
46	KECAMATAN SEBERUANG												-
47	KECAMATAN SILAT HILIR												-
48	KECAMATAN SILAT HULU												-
49	BADAN KESATUAN BANGSA DAN POLITIK												-
JUMLAH		115.760.619.037,57	4.186.039.288,00	3.068.245,67	-	-	-	-	(81.340.800,00)	-	(227.655.000,00)	-	119.640.730.771,24

**PEMERINTAH KABUPATEN KAPUAS HULU  
MUTASI ASET TETAP ALAT LABORATORIUM  
PER 31 DESEMBER 2024**

[illegible]

No	Nama SKPD	Saldo Awal 2023	Belanja Modal	Atribusi Belanja Modal	Mutasi		Reklas		Reklas ke Aset Lain-lain	Ekstrakomtabel	Penghapusan	Koreksi	Saldo Akhir 2024
					Tambah	Kurang	Tambah	Kurang					
33	KECAMATAN BUNUT HILIR	92.040.000,00											92.040.000,00
34	KECAMATAN BOYAN TANJUNG	10.000.000,00											10.000.000,00
35	KECAMATAN BUNUT HULU												-
36	KECAMATAN MENTEBAH												-
37	KECAMATAN JONGKONG	4.000.000,00											4.000.000,00
38	KECAMATAN PENGKADAN	3.000.000,00											3.000.000,00
39	KECAMATAN HULU GURUNG												-
40	KECAMATAN SELIMBAU												-
41	KECAMATAN BADAU												-
42	KECAMATAN BATANG LUPAR												-
43	KECAMATAN EMPANANG												-
44	KECAMATAN PURING KENCANA	69.650.000,00											69.650.000,00
45	KECAMATAN SEMITAU												-
46	KECAMATAN SUHAID												-
47	KECAMATAN SEBERUANG												-
48	KECAMATAN SILAT HILIR	3.000.000,00											3.000.000,00
49	KECAMATAN SILAT HULU												-
50	BADAN KESATUAN BANGSA DAN POLITIK												-
JUMLAH		24.723.048.231,25	1.509.328.450,00	6.282.281,26	-	-	-	-	(38.207.900,00)	(47.672.400,00)	0,01	-	26.152.778.662,52

**PEMERINTAH KABUPATEN KAPUAS HULU**  
**MUTASI ASET TETAP ALAT PRAKTEK**  
**PER 31 DESEMBER 2024**

[illegible]

No	Nama SKPD	Saldo Awal 2023	Belanja Modal	Atribusi Belanja Modal	Mutasi		Reklas		Reklas ke Aset Lain-lain	Ekstrakomtabel	Penghapusan	Koreksi	Saldo Akhir 2024
					Tambah	Kurang	Tambah	Kurang					
34	KECAMATAN BUNUT HULU												-
35	KECAMATAN MENTEBAH												-
36	KECAMATAN JONGKONG												-
37	KECAMATAN PENGKADAN												-
38	KECAMATAN HULU GURUNG												-
39	KECAMATAN SELIMBAU												-
40	KECAMATAN BADAU												-
41	KECAMATAN BATANG LUPAR												-
42	KECAMATAN EMPANANG												-
43	KECAMATAN PURING KENCANA												-
44	KECAMATAN SEMITAU												-
45	KECAMATAN SUHAID												-
46	KECAMATAN SEBERUANG												-
47	KECAMATAN SILAT HILIR												-
48	KECAMATAN SILAT HULU												-
49	BADAN KESATUAN BANGSA DAN POLITIK												-
JUMLAH		7.473.689.264,80	150.335.640,00	-	-	-	24.900.075,00	-	-	(14.579.000,00)	-	-	7.634.345.979,80



**PEMERINTAH KABUPATEN KAPUAS HULU  
MUTASI ASET TETAP RAMBU-RAMBU  
PER 31 DESEMBER 2024**

[illegible]

[illegible]

**PEMERINTAH KABUPATEN KAPUAS HULU**  
**MUTASI ASET TETAP ALAT OLAHRAGA**  
**PER 31 DESEMBER 2024**

[illegible]

[illegible]

**PEMERINTAH KABUPATEN KAPUAS HULU**  
**MUTASI ASET TETAP ALAT PERSENJATAAN**  
**PER 31 DESEMBER 2024**

[illegible]

[illegible]

**PEMERINTAH KABUPATEN KAPUAS HULU**  
**MUTASI ASET TETAP PRODUKSI PENGOLAHAN PEMURNIAN**  
**PER 31 DESEMBER 2024**

[illegible]



[illegible]

No	Nama SKPD	Saldo Awal 2023	Belanja Modal	Atribusi Belanja Modal	Mutasi		Reklas		Reklas ke Aset Lain-lain	Reklas ke Properti Investasi	Penghapusan	Koreksi	Jasa ke Modal	Saldo Akhir 2024
					Tambah	Kurang	Tambah	Kurang						
1	DINAS PENDIDIKAN DAN KEBUDAYAAN	748.009.282.920,71	24.637.003.200,00		145.000.000,00			(398.886.386,36)			(8.168.515.131,80)	(738.466.604,99)		763.485.417.997,56
2	DINAS KESEHATAN	407.562.134.717,91	4.944.411.167,00	3.693.169,10			11.990.934,82	(150.011.966,02)				0,01		412.372.218.022,82
3	DINAS PEKERJAAN UMUM DAN PENATAAN RUANG	68.393.019.323,90	35.617.267.970,00					(35.733.025.995,78)	(65.717.146,72)			(99.516.007,16)	(149.895.010,00)	67.962.133.134,24
4	DINAS PERUMAHAN DAN KAWASAN PERMUKIMAN, TATA RUANG DAN Cipta Karya													-
5	DINAS PERUMAHAN RAKYAT DAN KAWASAN PERMUKIMAN, PERTANAHAN DAN LINGKUNGAN HIDUP	3.054.519.037,55	2.752.679.000,00										97.327.020,00	5.904.525.057,55
6	SATUAN POLISI PAMONG PRAJA	350.000.000,00												350.000.000,00
7	BADAN PENANGGULANGAN BANCANA DAERAH													-
8	DINAS SOSIAL, PEMBERDAYAAN PEREMPUAN	1.783.484.465,87												1.783.484.465,87
9	DINAS TENAGA KERJA, PERINDUSTRIAN DAN TRANSMIGRASI	4.613.472.669,64												4.613.472.669,64
10	DINAS PERTANIAN DAN PANGAN	14.833.710.822,21	681.555.700,00	11.587.238,69		(74.235.000,00)		(59.634.152,17)					120.886.396,97	15.513.871.005,70
11	DINAS KEPENDUDUKAN DAN PENCATATAN SIPIL	8.943.694.134,04	236.836.218,45									(3.967.781,40)		9.176.562.571,09
12	DINAS PEMBERDAYAAN MASYARAKAT DAN DESA	1.346.322.940,67												1.346.322.940,67
13	DINAS PERHUBUNGAN	11.122.951.071,14	323.910.152,00	6.538.482,61							(139.399.600,00)			11.314.000.105,75
14	DINAS KOMUNIKASI DAN INFORMATIKA DAN STATISTIK	1.485.096.170,04									(100.086.098,53)			1.385.010.071,51
15	DINAS KOPERASI, USAHA KECIL MENENGAH DAN PERDAGANGAN	31.303.575.784,81	164.828.129,10	680.000,00										31.469.083.913,91
16	DINAS PENANAMAN MODAL DAN PELAYANAN TERPADU SATU PINTU	8.150.881.481,28												8.150.881.481,28
17	DINAS KEPEMUDAAN, OLAH RAGA DAN PARIWISATA	30.457.212.125,93	95.986.220,00									(95.986.220,00)		30.457.212.125,93
18	DINAS PERPUSTAKAAN DAN KEARSIPAN	12.252.121.335,76												12.252.121.335,76
19	DINAS PERIKATAN	15.076.869.052,39												15.076.869.052,39
20	INSPEKTORAT	1.637.812.180,71												1.637.812.180,71
21	BADAN PERENCANAAN PEMBANGUNAN DAERAH	2.960.352.640,80												2.960.352.640,80
22	BADAN KEUANGAN DAERAH	29.564.599.145,21			74.235.000,00									29.638.834.145,21
23	BADAN KEPEGAWAIAN DAN PENGEMBANGAN SUMBER DAYA MANUSIA	1.222.721.000,00												1.222.721.000,00
24	BADAN PENGELOLA PERBATASAN DAERAH													-
25	SEKRETARIAT DAERAH	42.283.638.741,01								(1.257.046.000,00)				41.026.592.741,01
26	SEKRETARIAT DPRD	27.247.426.912,34												27.247.426.912,34
27	KECAMATAN PUTUSSIBAU UTARA	1.481.602.016,96												1.481.602.016,96
28	KECAMATAN PUTUSSIBAU SELATAN	2.134.585.373,50												2.134.585.373,50
29	KECAMATAN BIKA	2.712.147.986,91												2.712.147.986,91
30	KECAMATAN KALIS	1.901.264.521,59												1.901.264.521,59
31	KECAMATAN EMB													

No	Nama SKPD	Saldo Awal 2023	Belanja Modal	Atribusi Belanja Modal	Mutasi		Reklas		Reklas ke Aset Lain-lain	Reklas ke Properti Investasi	Penghapusan	Koreksi	Jasa ke Modal	Saldo Akhir 2024
					Tambah	Kurang	Tambah	Kurang						
48	KECAMATAN SILAT HILIR	3.864.828.595,21				(145.000.000,00)								3.719.828.595,21
49	KECAMATAN SILAT HULU	2.556.879.206,80							(34.000.000,00)					2.522.879.206,80
50	BADAN KESATUAN BANGSA DAN POLITIK													-
JUMLAH		1.533.651.955.948,72	69.454.477.756,55	22.498.890,40	219.235.000,00	(219.235.000,00)	11.990.934,82	(36.341.558.500,33)	(99.717.146,72)	(1.257.046.000,00)	(8.408.000.830,33)	(838.420.604,38)	68.318.406,97	1.556.264.498.853,70

**PEMERINTAH KABUPATEN KAPUAS HULU  
MUTASI ASET TETAP MONUMEN DAN TUGAS  
PER 31 DESEMBER 2024**

[illegible]

No	Nama SKPD	Saldo Awal 2023	Belanja Modal	Atribusi Belanja Modal	Mutasi		Reklas		Reklas ke Aset Lain-lain	Ekstrakomtabel	Penghapusan	Jasa ke Modal	Koreksi	Saldo Akhir 2024
					Tambah	Kurang	Tambah	Kurang						
36	KECAMATAN JONGKONG													-
37	KECAMATAN PENGKADAN													-
38	KECAMATAN HULU GURUNG													-
39	KECAMATAN SELIMBAU													-
40	KECAMATAN BADAU													-
41	KECAMATAN BATANG LUPAR													-
42	KECAMATAN EMPANANG													-
43	KECAMATAN PURING KENCANA													-
44	KECAMATAN SEMITAU	102.447.500,00												102.447.500,00
45	KECAMATAN SUHAID													-
46	KECAMATAN SEBERUANG													-
47	KECAMATAN SILAT HILIR	201.711.104,96												201.711.104,96
48	KECAMATAN SILAT HULU	324.602.000,00												324.602.000,00
49	BADAN KESATUAN BANGSA DAN POLITIK													-
JUMLAH		31.514.737.131,12	1.029.974.400,00	4.395.687,58	-	-	51.007.736,54	-	-	-	(175.529.366,28)	8.849.243,03	-	32.433.434.831,99

**PEMERINTAH KABUPATEN KAPUAS HULU**  
**MUTASI ASET TETAP JALAN DAN JEMBATAN**  
**PER 31 DESEMBER 2024**

[illegible]

No	Nama SKPD	Saldo Awal 2023	Belanja Modal	Atribusi Belanja Modal	Mutasi		Reklas		Reklas ke Aset Lain-lain	Koreksi	Saldo Akhir 2024
					Tambah	Kurang	Tambah	Kurang			
33	KECAMATAN BUNUT HILIR	4.228.677.619,31									4.228.677.619,31
34	KECAMATAN BOYAN TANJUNG	5.660.330.241,41									5.660.330.241,41
35	KECAMATAN BUNUT HULU	11.781.053.551,84									11.781.053.551,84
36	KECAMATAN MENTEBAH	1.357.680.728,35									1.357.680.728,35
37	KECAMATAN JONGKONG	331.742.545,71									331.742.545,71
38	KECAMATAN PENGKADAN										-
39	KECAMATAN HULU GURUNG	4.703.942.176,85									4.703.942.176,85
40	KECAMATAN SELIMBAU										-
41	KECAMATAN BADAU										-
42	KECAMATAN BATANG LUPAR										-
43	KECAMATAN EMPANANG	1.214.826.922,21									1.214.826.922,21
44	KECAMATAN PURING KENCANA	14.329.821.749,38									14.329.821.749,38
45	KECAMATAN SEMITAU	357.355.174,15									357.355.174,15
46	KECAMATAN SUHAID	2.665.961.838,19									2.665.961.838,19
47	KECAMATAN SEBERUANG										-
48	KECAMATAN SILAT HILIR	1.959.652.914,33									1.959.652.914,33
49	KECAMATAN SILAT HULU	3.586.120.147,69									3.586.120.147,69
50	BADAN KESATUAN BANGSA DAN POLITIK										-
JUMLAH		3.099.089.080.330,54	154.595.764.685,00	23.868.214,73	-	-	1.406.930.353,28	(5.273.241.759,31)	(10.499.941.600,40)	(3.609.080.063,69)	3.235.733.380.160,15

**PEMERINTAH KABUPATEN KAPUAS HULU  
MUTASI ASET TETAP BANGUNAN AIR (IRIGASI)  
PER 31 DESEMBER 2024**

[illegible]



No	Nama SKPD	Saldo Awal 2023	Belanja Modal	Atribusi Belanja Modal	Mutasi		Reklas		Reklas ke Aset Lain-lain	Penghapusan	Koreksi	Jasa ke Modal	Saldo Akhir 2024
					Tambah	Kurang	Tambah	Kurang					
40	KECAMATAN SELIMBAU												-
41	KECAMATAN BADAU												-
42	KECAMATAN BATANG LUPAR												-
43	KECAMATAN EMPANANG												-
44	KECAMATAN PURING KENCANA	331.342.020,18											331.342.020,18
45	KECAMATAN SEMITAU												-
46	KECAMATAN SUHAID	1.553.636.836,52											1.553.636.836,52
47	KECAMATAN SEBERUANG												-
48	KECAMATAN SILAT HILIR												-
49	KECAMATAN SILAT HULU												-
50	BADAN KESATUAN BANGSA DAN POLITIK												-
JUMLAH		179.106.413.763,97	4.989.503.077,00	22.837.291,29	-	-	341.783.253,45	-	(574.923.370,28)	(259.977.000,00)	(99.400.000,00)	26.777.000,00	183.553.014.015,43

**PEMERINTAH KABUPATEN KAPUAS HULU**  
**MUTASI ASET TETAP INSTALASI DAN JARINGAN**  
**PER 31 DESEMBER 2024**

[illegible]

No	Nama SKPD	Saldo Awal 2023	Belanja Modal	Atribusi Belanja Modal	Mutasi		Reklas		Reklas ke Aset Lain-lain	Ekstrakomtabel	Modal ke Jasa	Saldo Akhir 2024
					Tambah	Kurang	Tambah	Kurang				
36	KECAMATAN MENTEBAH											-
37	KECAMATAN JONGKONG											-
38	KECAMATAN PENGKADAN											-
39	KECAMATAN HULU GURUNG	1.152.488.885,42										1.152.488.885,42
40	KECAMATAN SELIMBAU											-
41	KECAMATAN BADAU											-
42	KECAMATAN BATANG LUPAR											-
43	KECAMATAN EMPANANG	255.333.365,41										255.333.365,41
44	KECAMATAN PURING KENCANA											-
45	KECAMATAN SEMITAU											-
46	KECAMATAN SUHAID											-
47	KECAMATAN SEBERUANG											-
48	KECAMATAN SILAT HILIR	2.820.653.813,31										2.820.653.813,31
49	KECAMATAN SILAT HULU											-
50	BADAN KESATUAN BANGSA DAN POLITIK											-
51	BADAN PENDPATAN DAERAH	79.400.680,00										79.400.680,00
JUMLAH		173.137.317.838,08	2.771.653.320,00	1.581.742,15	-	-	265.653.035,78	(1.773.592.217,99)	(3.528.670.282,05)	-	(170.171.000,00)	170.703.772.435,97

**PEMERINTAH KABUPATEN KAPUAS HULU**  
**MUTASI ASET TETAP BUKU DAN KEPUSTAKAAN**  
**PER 31 DESEMBER 2024**

No	Nama SKPD	Saldo Awal 2023	Belanja Modal	Reklas		Ekstrakomtabel	Penghapusan	Saldo Akhir 2024
				Tambah	Kurang			
1	DINAS PENDIDIKAN DAN KEBUDAYAAN	20.346.839.379,12	10.556.710.339,00			(4.782.302.480,00)		26.121.247.238,12
2	DINAS KESEHATAN	10.850.000,00						10.850.000,00
3	DINAS PEKERJAAN UMUM DAN PENATAAN RUANG	1.260.732.014,68						1.260.732.014,68
4	DINAS PERUMAHAN DAN KAWASAN PERMUKIMAN, TATA RUANG DAN CIPTA KARYA							-
5	DINAS PERUMAHAN RAKYAT DAN KAWASAN PERMUKIMAN, PERTANAHAN DAN LINGKUNGAN HIDUP							-
6	SATUAN POLISI PAMONG PRAJA							-
7	BADAN PENANGGULANGAN BANCANA DAERAH							-
8	DINAS SOSIAL, PEMBERDAYAAN PEREMPUAN	1.000.000,00						1.000.000,00
9	DINAS TENAGA KERJA, PERINDUSTRIAN DAN TRANSMIGRASI	2.000.000,00						2.000.000,00
10	DINAS PERTANIAN DAN PANGAN	12.732.000,00						12.732.000,00
11	DINAS KEPENDUDUKAN DAN PENCATATAN SIPIL							-
12	DINAS PEMBERDAYAAN MASYARAKAT DAN DESA							-
13	DINAS PERHUBUNGAN							-
14	DINAS KOMUNIKASI DAN INFORMATIKA DAN STATISTIK							-
15	DINAS KOPERASI, USAHA KECIL MENENGAH DAN PERDAGANGAN							-
16	DINAS PENANAMAN MODAL DAN PELAYANAN TERPADU SATU PINTU							-
17	DINAS KEPEMUDAAN, OLAH RAGA DAN PARIWISATA	293.373.000,00						293.373.000,00
18	DINAS PERPUSTAKAAN DAN KEARSIPAN	360.400.182,30						360.400.182,30
19	DINAS PERIKANAN	110.689.086,70						110.689.086,70
20	INSPEKTORAT							-
21	BADAN PERENCANAAN PEMBANGUNAN DAERAH							-
22	BADAN KEUANGAN DAN ASET DAERAH	32.795.500,00			(32.259.500,00)			536.000,00
23	BADAN KEPEGAWAIAN DAN PENGEMBANGAN SUMBER DAYA MANUSIA	850.000,00					(850.000,00)	-
24	BADAN PENGELOLA PERBATASAN DAERAH							-
25	SEKRETARIAT DAERAH							-
26	SEKRETARIAT DPRD	431.105.086,01						431.105.086,01
27	KECAMATAN PUTUSSIBAU UTARA							-

No	Nama SKPD	Saldo Awal 2023	Belanja Modal	Reklas		Ekstrakomtabel	Penghapusan	Saldo Akhir 2024
				Tambah	Kurang			
28	KECAMATAN PUTUSSIBAU SELATAN							-
29	KECAMATAN BIKI							-
30	KECAMATAN KALIS	100.000,00						100.000,00
31	KECAMATAN EMBALOH HILIR							-
32	KECAMATAN EMBALOH HULU							-
33	KECAMATAN BUNUT HILIR							-
34	KECAMATAN BOYAN TANJUNG							-
35	KECAMATAN BUNUT HULU							-
36	KECAMATAN MENTEBAH							-
37	KECAMATAN JONGKONG							-
38	KECAMATAN PENGKADAN							-
39	KECAMATAN HULU GURUNG							-
40	KECAMATAN SELIMBAU							-
41	KECAMATAN BADAU							-
42	KECAMATAN BATANG LUPAR							-
43	KECAMATAN EMPANANG							-
44	KECAMATAN PURING KENCANA							-
45	KECAMATAN SEMITAU							-
46	KECAMATAN SUHAID							-
47	KECAMATAN SEBERUANG							-
48	KECAMATAN SILAT HILIR							-
49	KECAMATAN SILAT HULU							-
50	BADAN KESATUAN BANGSA DAN POLITIK							-
JUMLAH		22.863.466.248,81	10.556.710.339,00	-	(32.259.500,00)	(4.782.302.480,00)	(850.000,00)	28.604.764.607,81

**PEMERINTAH KABUPATEN KAPUAS HULU**  
**MUTASI ASET TETAP BARANG BERCORAK KESENIAN/KEBUDAYAAN**  
**PER 31 DESEMBER 2024**

[illegible]

No	Nama SKPD	Saldo Awal 2023	Belanja Modal	Mutasi		Reklas		Ekstrakomtabel	Penghapusan	Koreksi	Saldo Akhir 2024
				Tambah	Kurang	Tambah	Kurang				
28	KECAMATAN PUTUSSIBAU SELATAN										-
29	KECAMATAN BIKI										-
30	KECAMATAN KALIS										-
31	KECAMATAN EMBALOH HILIR										-
32	KECAMATAN EMBALOH HULU										-
33	KECAMATAN BUNUT HILIR	168.500.000,00									168.500.000,00
34	KECAMATAN BOYAN TANJUNG										-
35	KECAMATAN BUNUT HULU										-
36	KECAMATAN MENTEBAH										-
37	KECAMATAN JONGKONG	300.000,00								(300.000,00)	-
38	KECAMATAN PENGKADAN										-
39	KECAMATAN HULU GURUNG										-
40	KECAMATAN SELIMBAU										-
41	KECAMATAN BADAU										-
42	KECAMATAN BATANG LUPAR										-
43	KECAMATAN EMPANANG										-
44	KECAMATAN PURING KENCANA										-
45	KECAMATAN SEMITAU										-
46	KECAMATAN SUHAID										-
47	KECAMATAN SEBERUANG	4.000.000,00									4.000.000,00
48	KECAMATAN SILAT HILIR										-
49	KECAMATAN SILAT HULU										-
50	BADAN KESATUAN BANGSA DAN POLITIK										-
JUMLAH		2.186.334.869,73	32.068.000,00	-	-	-	-	(750.000,00)	(49.916.000,00)	(196.145.745,83)	1.971.591.123,90

**PEMERINTAH KABUPATEN KAPUAS HULU  
MUTASI ASET TETAP HEWAN TERNAK DAN TUMBUHAN  
PER 31 DESEMBER 2024**

[illegible]



No	Nama SKPD	Saldo	Belanja	Atribusi	Mutasi		Reklas		Reklas	Ekstrakomtabel	Penghapusan	Koreksi	Saldo
		Awal 2023	Modal	Belanja Modal	Tambah	Kurang	Tambah	Kurang	ke Aset Lain-lain				Akhir 2024
33	KECAMATAN BOYAN TANJUNG												-
34	KECAMATAN BUNUT HULU												-
35	KECAMATAN MENTEBAH												-
36	KECAMATAN JONGKONG												-
37	KECAMATAN PENGKADAN												-
38	KECAMATAN HULU GURUNG												-
39	KECAMATAN SELIMBAU												-
40	KECAMATAN BADAU												-
41	KECAMATAN BATANG LUPAR												-
42	KECAMATAN EMPANANG												-
43	KECAMATAN PURING KENCANA												-
44	KECAMATAN SEMITAU												-
45	KECAMATAN SUHAID												-
46	KECAMATAN SEBERUANG												-
47	KECAMATAN SILAT HILIR												-
48	KECAMATAN SILAT HULU												-
49	BADAN KESATUAN BANGSA DAN POLITIK												-
JUMLAH		2.176.256.916,05		-			-	-	-	-	(49.950.000,00)	-	2.126.306.916,05

**PEMERINTAH KABUPATEN KAPUAS HULU**  
**MUTASI ASET TETAP KONSTRUKSI DALAM Pengerjaan**  
**PER 31 DESEMBER 2024**

No	Nama SKPD	Saldo	Belanja	Atribusi	Reklas		Saldo
		Awal 2023	Modal	Belanja Modal	Tambah	Kurang	Akhir 2024
1	DINAS PENDIDIKAN DAN KEBUDAYAAN	99.894.450,00					99.894.450,00
2	DINAS KESEHATAN	79.277.342.136,51			150.011.966,02	(11.990.934,82)	79.415.363.167,71
3	DINAS PEKERJAAN UMUM DAN PENATAAN RUANG	132.663.503.703,69			44.349.694.782,98	(1.340.692.117,57)	175.672.506.369,10
4	DINAS PERUMAHAN RAKYAT DAN KAWASAN PERMUKIMAN, PERTANAHAN DAN LINGKUNGAN HIDUP						-
5	SATUAN POLISI PAMONG PRAJA						-
6	BADAN PENANGGULANGAN BANCANA DAERAH	47.088.000,00					47.088.000,00
7	DINAS SOSIAL, PEMBERDAYAAN PEREMPUAN						-
8	DINAS TENAGA KERJA, PERINDUSTRIAN DAN TRANSMIGRASI	353.010.262,38					353.010.262,38
9	DINAS PERTANIAN DAN PANGAN						-
10	DINAS KEPENDUDUKAN DAN PENCATATAN SIPIL						-
11	DINAS PEMBERDAYAAN MASYARAKAT DAN DESA						-
12	DINAS PERHUBUNGAN	1.150.191.100,00	39.878.415,00	804.989,66			1.190.874.504,66
13	DINAS KOMUNIKASI DAN INFORMATIKA DAN STATISTIK	44.880.000,00					44.880.000,00
14	DINAS KOPERASI, USAHA KECIL MENENGAH DAN PERDAGANGAN		79.864.500,00				79.864.500,00
15	DINAS PENANAMAN MODAL DAN PELAYANAN TERPADU SATU PINTU						-
16	DINAS KEPEMUDAAN, OLAH RAGA DAN PARIWISATA	74.647.821,27					74.647.821,27
17	DINAS PERPUSTAKAAN DAN KEARSIPAN						-
18	DINAS PERIKANAN						-
19	INSPEKTORAT						-
20	BADAN PERENCANAAN PEMBANGUNAN DAERAH	12.658.158,41					12.658.158,41
21	BADAN KEUANGAN DAERAH						-
22	BADAN KEPEGAWAIAN DAN PENGEMBANGAN SUMBER DAYA MANUSIA						-
23	BADAN PENGELOLA PERBATASAN DAERAH						-

No	Nama SKPD	Saldo Awal 2023	Belanja Modal	Atribusi Belanja Modal	Reklas		Saldo Akhir 2024
					Tambah	Kurang	
24	SEKRETARIAT DAERAH						-
25	SEKRETARIAT DPRD						-
26	KECAMATAN PUTUSSIBAU UTARA						-
27	KECAMATAN PUTUSSIBAU SELATAN						-
28	KECAMATAN BIKA						-
29	KECAMATAN KALIS						-
30	KECAMATAN EMBALOH HILIR						-
31	KECAMATAN EMBALOH HULU						-
32	KECAMATAN BUNUT HILIR						-
33	KECAMATAN BOYAN TANJUNG						-
34	KECAMATAN BUNUT HULU						-
35	KECAMATAN MENTEBAH						-
36	KECAMATAN JONGKONG						-
37	KECAMATAN PENGKADAN						-
38	KECAMATAN HULU GURUNG						-
39	KECAMATAN SELIMBAU						-
40	KECAMATAN BADAU						-
41	KECAMATAN BATANG LUPAR						-
42	KECAMATAN EMPANANG						-
43	KECAMATAN PURING KENCANA						-
44	KECAMATAN SEMITAU						-
45	KECAMATAN SUHAID						-
46	KECAMATAN SEBERUANG						-
47	KECAMATAN SILAT HILIR						-
48	KECAMATAN SILAT HULU						-
49	BADAN KESATUAN BANGSA DAN POLITIK						-
JUMLAH		213.723.215.632,27	119.742.915,00	804.989,66	44.499.706.749,00	(1.352.683.052,39)	256.990.787.233,54

**PEMERINTAH KABUPATEN KAPUAS HULU**  
**MUTASI ASET TAK BERWUJUD**  
**PER 31 DESEMBER 2024**

No	Nama SKPD	Saldo	Belanja	Atribusi	Mutasi		Saldo
		Awal 2023	Modal		Tambah	Kurang	2024
1	DINAS PENDIDIKAN DAN KEBUDAYAAN	125.208.000,00					125.208.000,00
2	DINAS KESEHATAN	397.855.000,00					397.855.000,00
3	DINAS PEKERJAAN UMUM DAN PENATAAN RUANG						
4	DINAS PERUMAHAN RAKYAT DAN KAWASAN PERMUKIMAN, PERTANAHAN DAN LINGKUNGAN HIDUP						
5	SATUAN POLISI PAMONG PRAJA						
6	BADAN PENANGGULANGAN BANCANA DAERAH						
7	DINAS SOSIAL, PEMBERDAYAAN PEREMPUAN						
8	DINAS TENAGA KERJA, PERINDUSTRIAN DAN TRANSMIGRASI						-
9	DINAS PERTANIAN DAN PANGAN						
10	DINAS KEPENDUDUKAN DAN PENCATATAN SIPIL						
11	DINAS PEMBERDAYAAN MASYARAKAT DAN DESA	49.907.000,00					49.907.000,00
12	DINAS PERHUBUNGAN						
13	DINAS KOMUNIKASI DAN INFORMATIKA DAN STATISTIK	53.247.795,61	299.948.640,00	2.839.655,38			356.036.090,99
14	DINAS KOPERASI, USAHA KECIL MENENGAH DAN PERDAGANGAN	50.923.000,00					50.923.000,00
15	DINAS PENANAMAN MODAL DAN PELAYANAN TERPADU SATU PINTU						-
16	DINAS KEPEMUDAAN, OLAH RAGA DAN PARIWISATA	227.790.000,00					227.790.000,00
17	DINAS PERPUSTAKAAN DAN KEARSIPAN						-
18	DINAS PERIKANAN						
19	INSPEKTORAT						
20	BADAN PERENCANAAN PEMBANGUNAN DAERAH	98.800.000,00					98.800.000,00
21	BADAN KEUANGAN DAERAH						
22	BADAN KEPEGAWAIAN DAN PENGEMBANGAN SUMBER DAYA MANUSIA						
23	BADAN PENGELOLA PERBATASAN DAERAH						
24	SEKRETARIAT DAERAH	371.324.992,00	24.900.000,00				396.224.992,00

No	Nama SKPD	Saldo Awal 2023	Belanja Modal	Atribusi	Mutasi		Saldo 2024
					Tambah	Kurang	
25	SEKRETARIAT DPRD						
26	KECAMATAN PUTUSSIBAU UTARA						
27	KECAMATAN PUTUSSIBAU SELATAN						
28	KECAMATAN BIKA						
29	KECAMATAN KALIS						
30	KECAMATAN EMBALOH HILIR						
31	KECAMATAN EMBALOH HULU						
32	KECAMATAN BUNUT HILIR						
33	KECAMATAN BOYAN TANJUNG						
34	KECAMATAN BUNUT HULU						
35	KECAMATAN MENTEBAH						
36	KECAMATAN JONGKONG						
37	KECAMATAN PENGKADAN						
38	KECAMATAN HULU GURUNG						
39	KECAMATAN SELIMBAU						
40	KECAMATAN BADAU						
41	KECAMATAN BATANG LUPAR						
42	KECAMATAN EMPANANG						
43	KECAMATAN PURING KENCANA						
44	KECAMATAN SEMITAU						
45	KECAMATAN SUHAID						
46	KECAMATAN SEBERUANG						
47	KECAMATAN SILAT HILIR						
48	KECAMATAN SILAT HULU						
49	BADAN KESATUAN BANGSA DAN POLITIK						
50	BADAN PENDAPATAN DAERAH	208.440.000,00					208.440.000,00
JUMLAH		1.583.495.787,61	324.848.640,00	2.839.655,38	-	-	1.911.184.082,99