



PROFIL KESEHATAN KABUPATEN KOTAWARINGIN TIMUR TAHUN 2023



DINAS KESEHATAN KABUPATEN KOTAWARINGIN TIMUR

Jl. Jend Sudirman KM. 6 Sampit Telp. (0531) 21033 Fax. (0531) 30739
email: dinkeskotim@gmail.com website: dimkes.kotimkab.go.id

KATA PENGANTAR



Penyelenggaraan pembangunan kesehatan tidak terlepas dari adanya kegiatan perencanaan, penggerakan, pembinaan dan pengawasan. Acuan dan kesinambungan tahapan upaya kesehatan tersebut dibutuhkan data dan informasi yang baik. Oleh karena itu sistem informasi kesehatan perlu dimantapkan dan dikembangkan dalam upaya menunjang pembangunan di bidang kesehatan. Salah satu produksi sistem informasi kesehatan di Kabupaten Kotawaringin Timur adalah Profil Kesehatan Kabupaten. Profil Kesehatan Kabupaten Kotawaringin Timur tahun 2023 berisi data dan informasi bidang kesehatan tahun 2022 dan merupakan kelanjutan dari profil tahun-tahun sebelumnya. Profil kesehatan ini memuat gambaran tentang pelaksanaan program kesehatan tahunan serta hasil yang telah dicapai dalam pembangunan kesehatan di Kabupaten Kotawaringin Timur sepanjang tahun.

Sebagai bahan kelengkapan data telah diupayakan untuk menggali dan mengumpulkan data dari berbagai sumber, di antaranya mulai dari data yang bersumber dari puskesmas, bidang-bidang yang ada di dinas kesehatan, rumah sakit dan dari berbagai lintas sektor terkait. Profil kesehatan yang digunakan berpedoman pada buku Petunjuk Profil Kesehatan yang diterbitkan oleh Pusat Data dan Informasi Kementerian Kesehatan Republik Indonesia.

Perlu disadari bahwa masih banyak informasi yang belum dapat disajikan dalam penyusunan buku Profil Kesehatan Kotim tahun 2023. Hal ini karena ketidakakuratan data yang berhasil dikumpulkan dan keterbatasan analisis yang dilakukan. Perlu dipahami bahwa sistem manajemen data kesehatan masih lemah, baik karena faktor Sumber Daya Manusia yang terbatas, kelengkapan prasarana yang dimiliki dan sistem pelaporan yang belum tertata dengan baik.

Profil Kesehatan Kabupaten Kotawaringin Timur diupayakan dengan segala keterbatasannya agar dapat terbit lebih cepat dari tahun-tahun sebelumnya. Di samping terbit dalam versi cetak, profil kesehatan Kabupaten Kotawaringin Timur juga dapat diakses melalui <https://dinkes.kotimkab.go.id>. Diharapkan profil ini dapat dimanfaatkan dalam pengambilan keputusan dan sebagai bahan kajian yang didasari kepada data dan informasi serta digunakan sebagai rujukan data dan informasi.

Kepada semua pihak yang telah berpartisipasi menyumbangkan pikiran dan tenaga, baik langsung maupun tidak langsung sehingga terbitnya profil kabupaten ini kami mengucapkan banyak terima kasih. Kami berharap adanya masukan saran dan pendapat untuk perbaikan di masa yang akan datang demi peningkatan kualitas data dan informasi yang disajikan.

Sampit, Agustus 2023
KEPALA DINAS KESEHATAN

UMAR KADERI, SH., M.Sc
NIP. 19670716 1987031004

BAB I

GAMBARAN UMUM

A. Aspek Geografi dan Demografi

Kabupaten Kotawaringin Timur merupakan satu dari 14 kabupaten/kota yang ada di Provinsi Kalimantan Tengah. Posisi geografis Kabupaten Kotawaringin Timur terletak di antara 112° 4' 3"-113° 16' 11" Bujur Timur dan 1° 11' 35"-3° 18' 8" Lintang Selatan dengan luas wilayah kurang lebih 1.679.600 Ha. Luas wilayah administrasi Kabupaten Kotawaringin Timur tersebut adalah luas wilayah berdasarkan Undang-Undang Nomor 5 Tahun 2002. Sedangkan luas wilayah fungsi berdasarkan perencanaan pemanfaatan ruang seluas kurang lebih 1.554.584,6 Ha. Adapun batas-batas administrasi wilayahnya adalah sebagai berikut :

Sebelah Utara : Kabupaten Katingan;
Sebelah Timur : Kabupaten Katingan;
Sebelah Selatan : Laut Jawa;
Sebelah Barat : Kabupaten Seruyan.

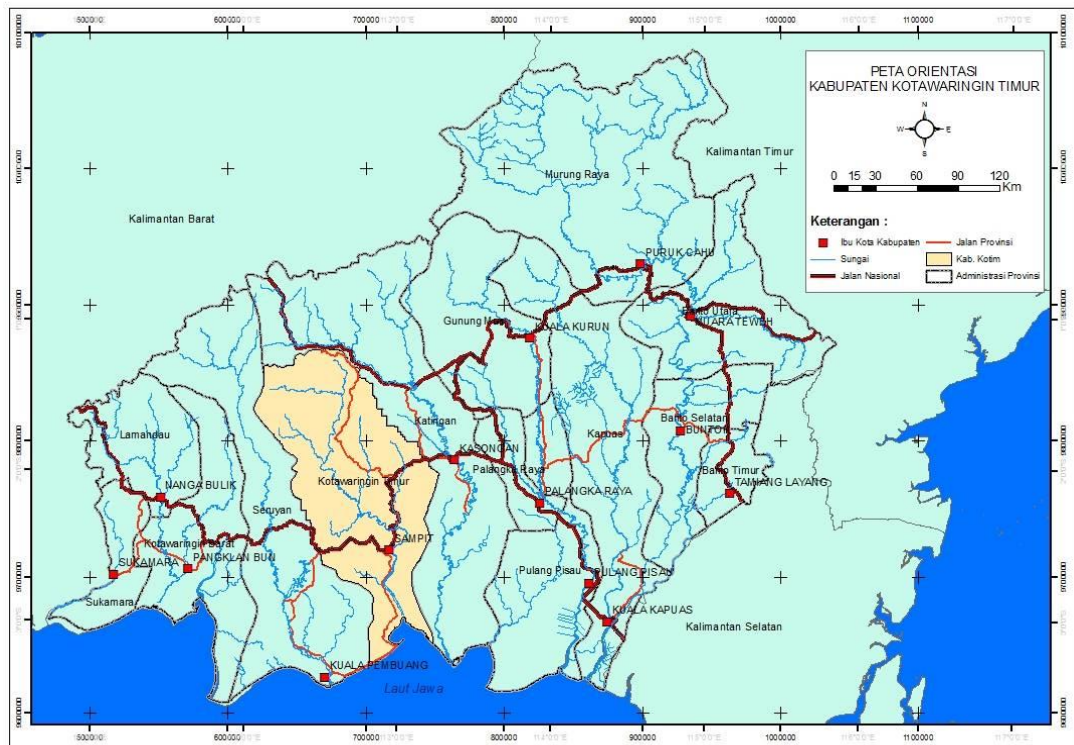
Orientasi Kabupaten Kotawaringin Timur terhadap kabupaten/kota disekitarnya dalam wilayah administratif Provinsi Kalimantan Tengah dan Untuk mengetahui lebih jelasnya mengenai pembagian wilayah administrasi di Kabupaten Kotawaringin Timur, dapat dilihat pada Tabel 1.1.

**Tabel 1.1 Gambaran Umum Kecamatan
di Kabupaten Kotawaringin Timur Tahun 2022**

No	Kecamatan	Ibukota	Luas(Km²)	Jumlah Desa/Kel	Jarak ke Kab
1	Mentaya Hil. Sel	Samuda	318	10	48
2	Teluk Sampit	Ujung Pandaran	610	6	128
3	Pulau Hanaut	Bapinang	620	14	48
4	M.Baru Ketapang	Sampit	726	11	1
5	Seranau	Mentaya Seberang	548	6	3
6	Mentaya Hil. Ut	Bagendang	725	7	28
7	Kota Besi	Kota Besi	1.889	11	18
8	Telawang	Sebabi	317	6	93
9	Baamang	Baamang	639	6	3
10	Cempaga	Cempaka Mulia	1.253	8	48
11	Cempaga Hulu	Pundu	1.183	11	124
12	Parenggean	Parenggean	493.15	15	105
13	Tualan Hulu	Luwuk Sampun	1.090.85	11	165
14	Mentaya Hulu	Kuala Kuayan	1.712.79	16	167
15	Bukit Santuai	Tbg. Penyahuan	1.636	14	207
16	Antang Kalang	Tumbang Kalang	1.579	15	183
17	Telaga Antang	Tbg. Mangkup	1.456.21	18	160
Kotawaringin Timur		Sampit	16.796	185	

Kotawaringin Timur terletak diantara Kabupaten Katingan dan Kabupaten Seruyan. Pembagian wilayah administratif Kabupaten Kotawaringin Timur dapat dilihat pada Gambar 1.1.

Gambar 1.1 Peta Administratif Kabupaten Kotawaringin Timur Tahun 2022



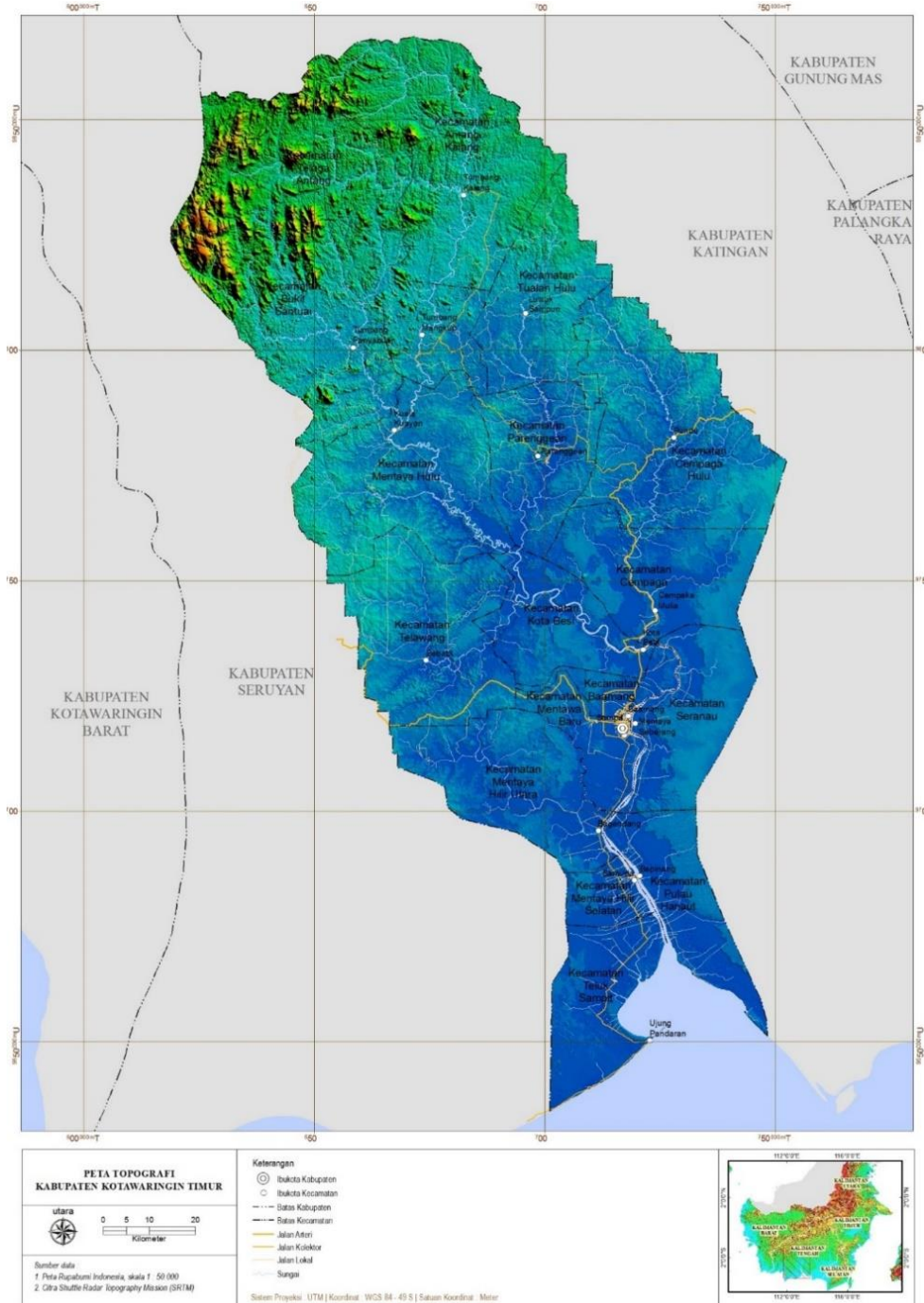
Wilayah Kabupaten Kotawaringin Timur memiliki topografi yang bervariasi, dapat dibagi dalam lima kelompok lereng yaitu 0-2%, 2-5%, 5-15%, 15-40%, dan >40%. Wilayah Selatan didominasi oleh kemiringan lereng 0-2%, wilayah tengah didominasi kemiringan 2-5%, sedangkan wilayah Utara didominasi kemiringan lereng 5-15% dan 15-40%. Umumnya pembagian lini topografi di kelompokkan dalam dua zona, yaitu :

- Wilayah Selatan dan Tengah di Kab. Kotawaringin Timur dengan ketinggian tempat 0-100 m-dpl.
- Wilayah Utara dengan ketinggian tempat bervariasi antara 0-1000 m-dpl, tempat tertinggi terdapat di Kecamatan Antang Kalang, Kecamatan Telaga Antang, dan Kecamatan Bukit Santuai.

Wilayah Utara pada umumnya merupakan wilayah berbukit hingga pegunungan yang terdiri dari batuan intrusi masam terdapat di Bagian Utara, sedangkan Bagian Tengah sampai Selatan didominasi oleh dataran rendah. Dataran Bagian Tengan terdiri dari dome gambut serta dataran rendah endapan sungai (fluvial) serta backswamp atau rawa belakang di sepanjang aliran sungai. Dibagian Selatan pada umumnya dataran rendah yang didominasi oleh dataran rendah endapan pantai (fluviomarine) dan pesisir pantai. Kecamatan yang termasuk diwilayah Selatan yaitu Mentaya Hilir Utara,

Mentaya Hilir Selatan dan Teluk Sampit. Topografi Kabupaten Kotawaringin Timur tahun 2022 dapat dilihat pada gambar 1.2 sebagai berikut :

Gambar 1.2
Topografi Kabupaten Kotawaringin Timur Tahun 2022



Data penduduk pada Dinas Kependudukan dan Catatan Sipil tahun 2022 menunjukkan penduduk di Kabupaten Kotawaringin berjumlah 416.277 jiwa dengan kepadatan 24,78 jiwa/ km². Penduduk di Kabupaten Kotawaringin Timur dapat dilihat pada tabel 1.2 sebagai berikut :

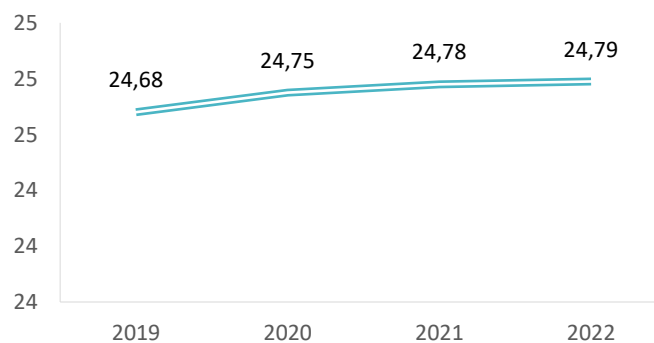
Tabel 1.2 Penduduk Kabupaten Kotawaringin Timur Tahun 2022

NO	PROFIL DEMOGRAFI	SEX	JUMLAH	KET
1	Jumlah Penduduk	Laki-laki	215,274	52%
		Perempuan	201,110	48%
		Total	416,384	
2	Kepadatan Penduduk			24,79 jiwa/km ²
3	Rumah Tangga			125,367
4	Rerata Jiwa/Rumah Tangga			3,32 jiwa/ KK

Sumber : DisdukCapil Kotim Tahun 2022

Kepadatan penduduk Kabupaten Kotawaringin Timur pada tahun 2022 meningkat dibanding tahun sebelumnya. Kepadatan penduduk di Kabupaten Kotawaringin Timur penduduk dari tahun 2020-2022, dapat dilihat pada gambar 1.3 sebagai berikut :

Gambar 1.3 Rata-Rata Kepadatan Penduduk per Km² Kabupaten Kotawaringin Timur Tahun 2019-2022



Sumber : Disdukcapil Kotim Tahun 2022

Pada gambar 1.3 menunjukkan rata-rata kepadatan penduduk dari tahun 2019-2022 menunjukkan peningkatan, menjadi sebesar 24,78 di tahun 2022. Peningkatan kepadatan penduduk ini di salah satu sisi akan berdampak positif terhadap pembangunan daerah, namun berdampak juga terhadap berpotensi timbulnya masalah-masalah sosial di masyarakat seperti masalah pendidikan, ekonomi dan kesehatan.

Indikator penting terkait distribusi penduduk menurut umur yang sering digunakan untuk mengetahui produktifitas penduduk adalah rasio beban ketergantungan (*dependency ratio*). Rasio beban ketergantungan menyatakan perbandingan banyaknya orang yang tidak produktif (<15 th dan >65 th) dengan banyaknya orang yang usia produktif (15-64 th).

Angka beban ketergantungan menunjukkan dinamika beban tanggungan umur non produktif terhadap umur produktif. Semakin tinggi rasio beban tanggungan, semakin tinggi pula jumlah penduduk nonproduktif yang ditanggung oleh umur produktif. Rasio ketergantungan

dapat dikaitkan dengan komposisi umur penduduk di suatu daerah. Perhitungan rasio ketergantungan dapat menjadi gambaran indikator keadaan ekonomi negara, apakah sudah maju atau masih dalam tahap negara berkembang. Jumlah penduduk dan angka beban ketergantungan di Kabupaten Kotawaringin Timur tahun 2022 dilihat pada tabel 1.3 sebagai berikut:

Tabel 1.3 Jumlah Penduduk dan Angka Beban Ketergantungan Di Kabupaten Kotawaringin Timur 2022

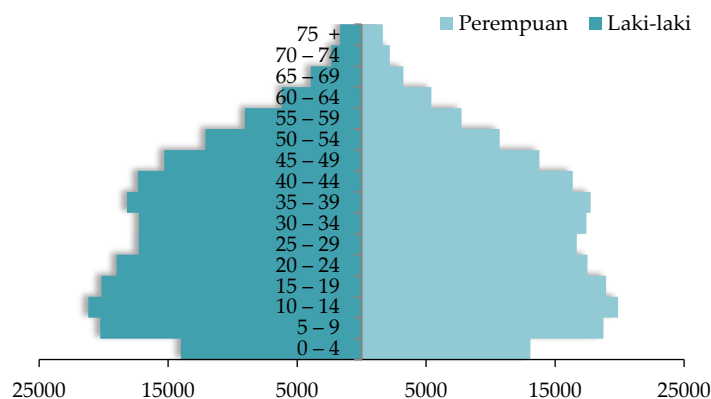
NO	USIA	LAKI-LAKI	PEREMPUAN	LAKI-LAKI DAN PEREMPUAN	%
1	0-14 th	55.444	51.690	107.134	25,7
2	15-64 th	151.885	142.342	294.227	70,7
3	>65 th	7.945	7.078	15.023	3,6
5	Jumlah	215.274	201.110	416.384	100
6	ABT	41,7%	41,3%	41,5%	

Sumber : DisdukCapil Kotim Tahun 2022

Tabel 1.3 menunjukkan angka beban tanggungan usia produktif di Kabupaten Kotawaringin Timur pada Tahun 2022 sebesar 40,9%. Hal ini menunjukkan bahwa setiap 100 orang yang berusia produktif di Kabupaten Kotawaringin Timur akan menanggung sebesar lebih kurang 41 orang yang berusia belum/tidak produktif.

Jumlah penduduk di Kabupaten Kotawaringin Timur pada tahun 2022 dapat digambarkan melalui piramida penduduk laki-laki dan perempuan. Piramida penduduk terdiri atas dasar piramida yang menunjukkan jumlah penduduk dan badan piramida menunjukkan jumlah penduduk laki-laki dan perempuan menurut kelompok umur. Piramida penduduk tahun 2022 di Kabupaten Kotawaringin Timur dapat dilihat pada gambar 1.4 sebagai berikut:

Gambar 1.4 Piramida Penduduk Kabupaten Kotawaringin Timur Tahun 2022



Sumber : Disdukcapil Kotim Tahun 2022

Pada gambar 1.4 menunjukkan bahwa struktur penduduk di Kabupaten Kotawaringin Timur Tahun 2022 termasuk pada struktur muda dan dewasa muda. Jumlah penduduk laki-laki dan perempuan paling banyak pada usia 15-19 tahun, dan selanjutnya komposisi usia produktif. Komposisi angka paling sedikit adalah komposisi usia lanjut

Di Kabupaten Kotawaringin Timur jumlah penduduk berumur 15 tahun ke atas sebanyak 309.680 orang dengan penduduk yang melek huruf sebanyak 306.058 orang atau 98,8% dari jumlah penduduk berumur 15 tahun ke atas. Komposisi penduduk dengan menurut tingkat pendidikan tahun 2022 terdiri atas delapan kategori yang dapat dilihat pada tabel 1.4 sebagai berikut :

Tabel 1.4 Tingkat Pendidikan Penduduk berumur 15 Tahun Ke Atas di Kabupaten Kotawaringin Timur 2022

Tingkat Pendidikan	Laki-laki	Perempuan	Laki-laki dan Perempuan	%
Tidak Memiliki Ijazah SD	35.857	34.243	70.100	21,16%
SD/MI	50.393	51.778	102.171	30,84%
SMP/MTs	28.438	26.276	54.714	16,51%
SMA/MA	36.475	27.886	64.361	19,42%
DI/DII	796	1.140	1.936	0,58%
Akademi/DIII	1.391	2.061	3.452	1,04%
S1/DIV	6.102	5.858	11.960	3,61%
S2/S3	378	178	556	0,17%

Sumber : Disdukcapil Kotim Tahun 2022

BAB II

SARANA KESEHATAN

A. SARANA KESEHATAN

Derajat kesehatan masyarakat suatu negara dipengaruhi oleh keberadaan sarana kesehatan. Sarana kesehatan yang diulas pada bagian ini terdiri dari fasilitas pelayanan kesehatan. Fasilitas pelayanan kesehatan yang dibahas pada bagian ini terdiri dari : puskesmas, rumah sakit dan sarana kefarmasian.

Pada tahun 2022 terdapat sarana kesehatan di Kabupaten Kotawaringin Timur, baik milik pemerintah maupun swasta. Sarana kesehatan milik pemerintah daerah antara lain puskesmas sebanyak 21 puskesmas, 147 puskesmas pembantu, 3 rumah sakit umum, 1 laboratorium kesehatan dan 1 sarana unit transfusi darah. Adapun sarana kesehatan milik swasta di Kabupaten Kotawaringin Timur terdiri dari praktik dokter gigi perorangan, praktik dokter umum perorangan, praktik dokter spesialis perorangan, 31 klinik pratama, 3 klinik utama dapat dilihat pada gambar berikut.

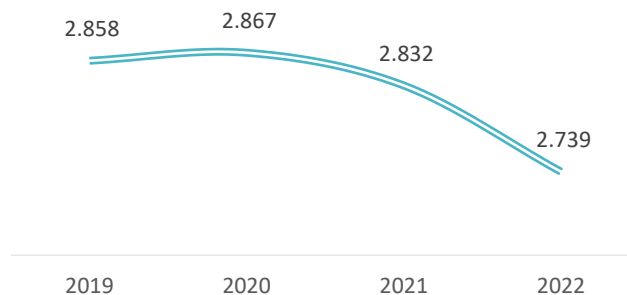
1. Pusat Kesehatan Masyarakat

Puskesmas adalah unit pelaksana teknis dinas kabupaten/kota yang bertanggungjawab menyelenggarakan pembangunan kesehatan di suatu wilayah kerjanya. Puskesmas memiliki fungsi sebagai pusat pembangunan berwawasan kesehatan, pemberdayaan masyarakat, pelayanan kesehatan masyarakat primer dan pusat pelayanan kesehatan perorangan primer. Puskesmas merupakan ujung tombak dalam pelayanan kesehatan masyarakat, kinerjanya sangat dipengaruhi ketersediaan sumber daya manusia yang dimiliki, terutama ketersediaan tenaga kesehatan.

Jumlah Puskesmas di Kabupaten Kotawaringin Timur tahun 2022 sebanyak 21 Puskesmas yang terdiri dari 7 Puskesmas perawatan dan 14 Puskesmas non perawatan. Rasio puskesmas terhadap 416.277 penduduk tahun 2022 sebesar 1 (satu) Puskesmas : 19,823 orang. Artinya sudah memenuhi kategori dimana rasio Puskesmas sebesar 1 : 30.000 atau minimal setiap Kecamatan terdapat satu Puskesmas.

Upaya Kabupaten Kotawaringin Timur dalam meningkatkan akses pelayanan kesehatan masyarakat khususnya di desa-desa salah satunya dengan peningkatan sarana Puskesmas Pembantu. Rasio Puskesmas Pembantu dapat dilihat pada gambar 2.1 sebagai berikut :

Gambar 2.1 Perkembangan Jumlah Puskesmas Pembantu Kabupaten Kotawaringin Timur Tahun 2019-2022



Sumber : Bidang Yankes Dinkes Kotim Tahun 2022

Tahun 2022 satu Puskesmas Pembantu terdapat 2.739. Bila dilihat dalam empat tahun terakhir artinya terjadi penurunan. Bertambahnya jumlah penduduk harus diimbangi dengan bertambahnya Puskesmas Pembantu. Apabila dilihat dari sebaran menurut Desa, hampir semua Desa sudah terdapat fasilitas kesehatannya.

2. Rumah Sakit

Rumah sakit merupakan pelayanan kesehatan pada masyarakat yang bergerak dalam kegiatan kuratif dan rehabilitatif. Rumah sakit juga berfungsi sebagai sarana pelayanan kesehatan rujukan dari beberapa sarana kesehatan seperti puskesmas dan klinik baik yang berstatus kepemilikan pemerintah maupun swasta.

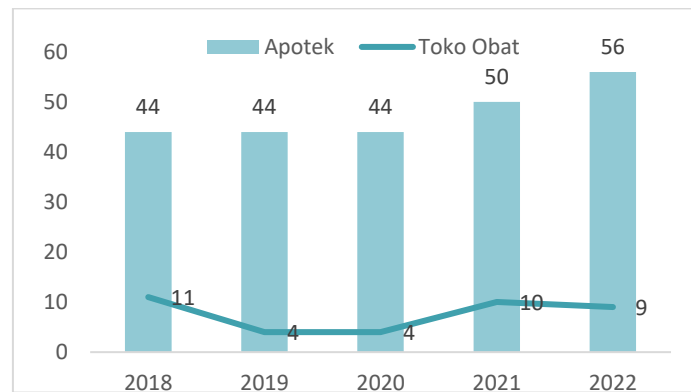
Indikator yang digunakan untuk menilai perkembangan sarana rumah sakit antara lain dengan melihat perkembangan fasilitas perawatan yang biasanya diukur dengan jumlah rumah sakit dan tempat tidurnya serta rasionya terhadap jumlah penduduk. Selain rumah sakit dr. Murjani Sampit dengan type B, terdapat dua rumah sakit pratama di Kecamatan Parenggean dan di Kecamatan Mentaya Hilir Selatan.

Rasio Rumah Sakit di Kabupaten Kotawaringin Timur tahun 2022 sebesar 138,759. Dengan standar ideal bahwa rasio Rumah Sakit per satuan penduduk adalah 1 : 100.000 penduduk, maka di Kabupaten Kotawaringin Timur masih belum mencapai standar ideal. Dimana standar ideal rumah sakit untuk Kabupaten Kotawaringin Timur minimal berjumlah 4 (empat) Rumah Sakit.

3. Sarana Kefarmasian

Salah satu indikator penting untuk menggambarkan ketersediaan sarana kesehatan adalah jumlah sarana produksi dan distribusi sediaan farmasi. Tahun 2022 di Kabupaten Kotawaringin Timur ada 1 pedagang besar farmasi. Sedangkan jumlah sarana kefarmasian apotek dan toko obat di Kabupaten Kotawaringin Timur tahun 2018-2022 dapat dilihat pada gambar 2.2 sebagai berikut :

Gambar 2.2 Perkembangan Apotek dan Toko Obat di Kabupaten Kotawaringin Timur Tahun 2019-2022



Sumber : Bidang SDK Dinkes Kotim Tahun 2022

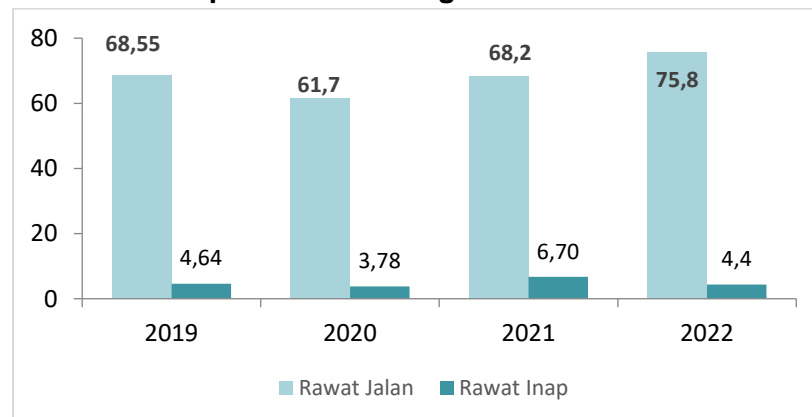
B. AKSES DAN MUTU PELAYANAN KESEHATAN

1. Cakupan Kunjungan di Sarana Pelayanan Kesehatan

Tingkat pemanfaatan sarana pelayanan kesehatan oleh masyarakat merupakan indikator yang memberikan gambaran tentang sejauh mana minat masyarakat dalam memanfaatkan sarana yang telah diberikan pemerintah maupun swasta, sehingga dengan demikian apabila jumlah kunjungan masyarakat ke fasilitas pelayanan kesehatan tinggi akan dapat memberikan gambaran tentang tingkat kesadaran masyarakat dalam pemanfaatan sarana pelayanan kesehatan yang tersedia juga tinggi.

Tahun 2022 cakupan kunjungan rawat jalan, rawat inap bersumber dari data Puskesmas rawat jalan dan rawat inap, rumah sakit dan klinik swasta di wilayah kerja Kabupaten Kotawaringin Timur. Distribusi angka kunjungan rawat jalan dan rawat inap di Kabupaten Kotawaringin Timur tahun 2019-2022 dapat dilihat pada Gambar 2.3 berikut :

Gambar 2.3 Kunjungan Pasien Rawat Jalan dan Rawat Inap di Kabupaten Kotawaringin Timur Tahun 2022



Sumber : Sekretariat Dinkes Kotim Tahun 2022

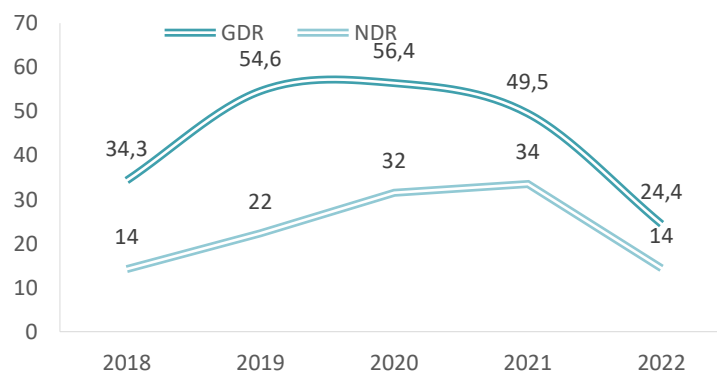
Cakupan kunjungan rawat jalan di Fasyankes tingkat dasar dan lanjutan menunjukkan persentase rawat jalan cenderung mengalami kenaikan namun tidak signifikan. Kunjungan rawat jalan terbanyak sebanyak di tahun 2022 sebanyak 75,8%. Sedangkan kunjungan pasien rawat inap selama 4 tahun terakhir mengalami kenaikan tertinggi terjadi di tahun 2021 sebesar 6,7%. Penurunan kunjungan rawat inap terjadi di tahun 2022, hal ini menunjukkan masyarakat yang sakit dan harus dirawat cenderung terjadi penurunan.

2. Angka Kematian Pasien di Rumah Sakit.

GDR adalah angka kematian umum setiap 1.000 penderita keluar rumah sakit. Pada GDR, tidak melihat berapa lama pasien berada di rumah sakit dari masuk sampai meninggal. Nilai ideal GDR adalah < 45 per 1.000 pasien keluar. Pada tahun 2022 angka GDR di Kabupaten Kotawaringin Timur adalah 49,5 kematian per 1.000 pasien, maka angka GDR lebih tinggi dari target yang ditetapkan oleh Kementerian Kesehatan.

NDR adalah angka kematian pasien setelah dirawat ≥ 48 jam per 1.000 pasien keluar. Indikator ini memberikan gambaran mutu pelayanan di rumah sakit. Asumsinya jika pasien meninggal setelah mendapatkan perawatan 48 jam berarti ada faktor pelayanan rumah sakit yang terlibat dengan kondisi meninggalnya pasien. Namun jika pasien meninggal < 48 jam masa perawatan, dianggap faktor keterlambatan pasien datang ke rumah sakit yang menjadi penyebab utama pasien meninggal. NDR di Kabupaten Kotawaringin Timur tahun 2022 adalah 33,5 per 1.000 pasien keluar. Dengan demikian NDR lebih tinggi dari target yang angka ideal yang ditetapkan Kementerian Kesehatan yaitu < 25 per 1.000 pasien keluar. Angka GDR dan NDR Rumah Sakit tahun 2022 dapat dilihat pada gambar 2.4 sebagai berikut:

Gambar 2.4 Perkembangan Angka GDR dan NDR di Kabupaten Kotawaringin Timur Tahun 2018-2022



Sumber : Bidang Yankes Dinkes Kotim Tahun 2022

Gambar 2.4 menunjukkan angka GDR dan NDR di Kabupaten Kotawaringin Timur tahun 2022 terjadi peningkatan dibanding tahun sebelumnya. Peningkatan capaian GDR dan NDR disebabkan peningkatan penyakit menular dan tidak menular lainnya yang mengakibatkan terjadinya angka kematian pasien.

3. Indikator Kinerja Pelayanan di Rumah Sakit.

Beberapa indikator kinerja standar yang terkait dengan pelayanan di Rumah Sakit yang dipantau adalah pemanfaatan tempat tidur (*BOR/Bed Occupancy Rate*), Frekuensi Pemakaian Tempat Tidur Rumah Sakit (*BTO/Bed Turn Over*), rata-rata lama hari perawatan (*AVLOS/Average Length Of Stay*) dan rata-rata selang waktu pemakaian tempat tidur (*TOI/Turn Of Interval*).

BOR adalah persentase pemakaian tempat tidur pada suatu satuan waktu tertentu. Indikator ini memberikan gambaran tinggi rendahnya tingkat pemanfaatan tempat tidur yang ada di Rumah Sakit. Dengan rumus yaitu : $\text{jumlah hari perawatan di rs} / \text{jumlah Ttx} \times \text{jumlah hari dalam satu periode} \times 100\%$, sedangkan untuk kabupaten kota rata-rata per wilayah. Tahun 2022 angka BOR di Kabupaten Kotawaringin Timur adalah 59,7%, artinya belum mencapai BOR ideal yaitu 60-80%.

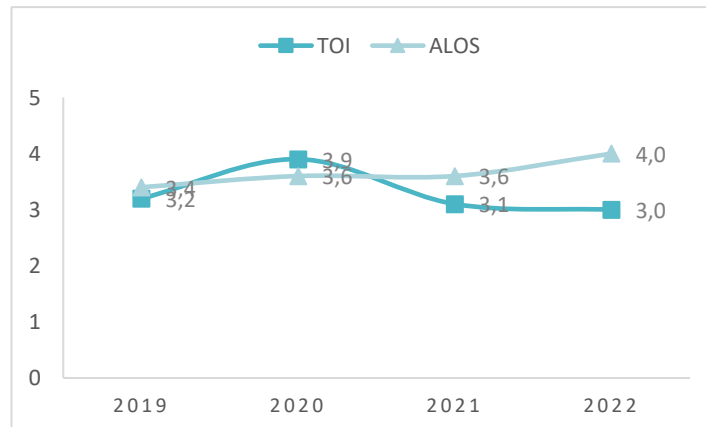
BTO menurut Kemenkes RI (2005) adalah frekwensi pemakaian tempat tidur. BTO adalah angka yang memberikan gambaran tentang indikasi pemakaian tempat tidur yang merupakan frekuensi rata-rata tempat tidur yang dipakai dalam waktu satu tahun. Angka BTO di Kabupaten Kotawaringin Timur tahun 2022 adalah 47,3 kali.

TOI adalah rata-rata hari dimana tempat tidur tidak ditempati dari telah diisi ke saat terisi berikutnya (Depkes RI. 2005, Kementerian Kesehatan 2011). TOI menunjukkan rata-rata jumlah hari tempat tidur Rumah Sakit tidak dipakai dari saat kosong ke saat terisi berikutnya. Indikator ini memberikan penilaian tingkat efisiensi pelayanan Rumah Sakit. Idealnya tempat tidur kosong hanya dalam waktu 1 – 3 hari. Tahun 2022 angka TOI di Kab. Kotawaringin Timur adalah 3,1 hari.

AVLOS adalah rata-rata lama rawat seorang pasien (Depkes RI. 2005, Kementerian Kesehatan 2011). Secara umum nilai AVLOS yang ideal antara 6-9 hari (Depkes RI. 2005, Kementerian Kesehatan 2011).

AVLOS menunjukkan rata-rata lama perawatan seorang pasien di rumah sakit dibagi jumlah pasien rawat inap yang keluar di Rumah Sakit. Indikator LOS memberikan gambaran tentang hasil pengukuran tingkat efisiensi dan mutu pelayanan Rumah Sakit. Angka LOS di Kabupaten Kotawaringin Timur tahun 2022 adalah 3,6 hari.

Gambar 2.5 Perkembangan Angka TOI dan AVLOS di Kabupaten Kotawaringin Timur Tahun 2019-2022



Sumber : Bidang Yankes Dinkes Kotim Tahun 2022

Gambar 2.5 menunjukkan TOI dan AVLOS di Kabupaten Kotawaringin Timur tahun 2022 menunjukkan angka yang bervariasi dengan tahun sebelumnya. TOI terjadi peningkatan dari 3,9 di tahun 2020 menjadi 3,6 di tahun 2022. Hal ini salah satunya disebabkan meningkatnya pasien-pasien suspect, probable dan konfirmasi C-19 yang perawatannya memerlukan waktu yang cukup lama kurang lebih 14 hari. Sedangkan AVLOS angkanya cenderung stagnan 3,6 di tahun 2020 dan 2022.

4. Puskesmas dengan Ketersediaan Obat dan Vaksin.

Obat adalah salah satu kebutuhan dasar dalam meningkatkan derajat kesehatan masyarakat dan merupakan barang publik yang perlu dijamin ketersediaannya dalam upaya pemenuhan pelayanan kesehatan. Seluruh puskesmas di Kabupaten Kotawaringin Timur memiliki ketersediaan obat dan vaksin diatas 80%. Ketersediaan obat di Puskesmas bersumber dari Obat APBD dan BLUD.

C. UPAYA KESEHATAN BERSUMBERDAYA MASYARAKAT

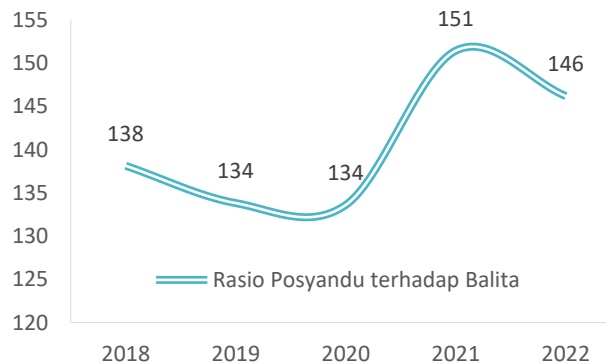
Upaya Kesehatan Bersumber daya Masyarakat (UKBM) diantaranya adalah Posyandu, Polindes/Poskesdes, Posbindu, Toga, pos obat desa dan sebagainya.

1. Pos Pelayanan Terpadu (Posyandu)

Posyandu menyelenggarakan minimal lima program prioritas yaitu kesehatan ibu dan anak, keluarga berencana, perbaikan gizi, imunisasi, dan penanggulangan diare. Penyelenggaraan Posyandu bertujuan untuk menurunkan angka kematian bayi, dan ibu membudayakan sejahtera, meningkatkan partisipasi masyarakat dalam mengembangkan kegiatan kesehatan, KB dan lainnya.

Rasio Posyandu di Kabupaten Kotawaringin Timur selama lima tahun terakhir 2018-2022 terhadap balita di Kabupaten Kotawaringin Timur dapat dilihat pada gambar 2.6 sebagai berikut :

Gambar 2.6 Rasio Posyandu terhadap Balita di Kabupaten Kotawaringin Timur Tahun 2018-2022



Sumber : Bidang Kesmas Dinkes Kotim Tahun 2022

Gambar 2.6 menunjukkan rasio jumlah posyandu terhadap balita tahun 2018-2022 masih berada diantara 1 : (134-151) balita. Hal ini menunjukkan rasio balita terhadap posyandu belum memenuhi angka standar nasional. Standar ideal Posyandu terhadap balita adalah 1 : 80 balita.

2. Pos Pembinaan Terpadu (Posbindu)

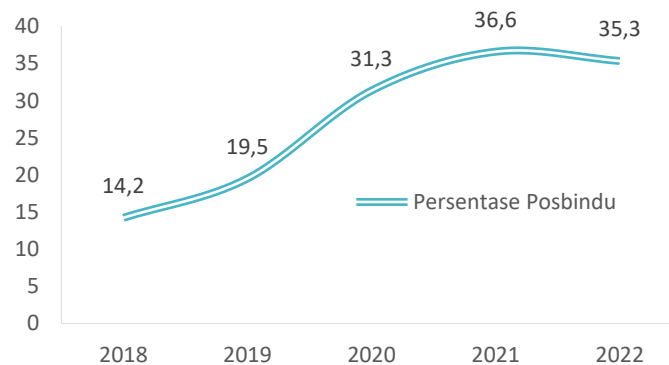
Posbindu PTM merupakan peran serta masyarakat dalam melakukan kegiatan deteksi dini dan pemantauan faktor risiko PTM. Tujuan Posbindu PTM adalah meningkatkan peran serta masyarakat dalam pencegahan dan penemuan dini faktor risiko PTM. Sasaran utama adalah kelompok masyarakat sehat, berisiko dan penyandang PTM berusia 15 tahun ke atas.

Strategi dan kebijakan yang dilakukan Kementerian Kesehatan untuk mendukung penurunan P2PTM. Pertama, dengan peluncuran RPJMN 2015-2019 yang berisi program seperti PIS-PK (Program Indonesia Sehat-Pendekatan Keluarga), UKS (Usaha Kesehatan Sekolah), dan Nusantara Sehat. Kedua, dengan meluncurkan program PHBS (Perilaku Hidup Bersih dan Sehat) seperti Germas (Gerakan Masyarakat Hidup Sehat), Kegiatan Cerdik, dan optimalisasi UKS di sekolah khususnya SMP dan SMA. Ketiga, dengan pemberlakuan kebijakan terhadap pemberian label dan saran asupan. Keempat, dengan program satu Posbindu PTM di setiap desa yang menargetkan partisipan usia produktif dan lansia. Kelima, dengan penguatan promosi dan pencegahan, dan pengurangan faktor risiko PTM dengan melibatkan multisektor dan media sosial. Terakhir, dengan penguatan pengawasan dan riset PTM melalui Riskesdas, sistem pengawasan

melalui aplikasi ponsel, serta bekerjasama dengan jaringan kebijakan publik. Untuk melangkah ke periode selanjutnya, rancangan Indikator Renstra Kemenkes (P2PTM) 2020-2024.

Posbindu mulai dibentuk pada tahun 2016. Jumlah Posbindu di Kabupaten Kotawaringin Timur tahun 2022 sebanyak 147 posbindu. Perkembangan Posbindu di Kabupaten Kotawaringin Timur dapat dilihat pada gambar 2.7 sebagai berikut :

Gambar 2.7 Perkembangan Persentase Jumlah Posbindu di Kabupaten Kotawaringin Timur Tahun 2018-2022



Sumber : Bidang P2P Dinkes Kotim Tahun 2022

Gambar 2.7 menunjukkan persentase jumlah Posbindu dalam 100.000 penduduk selama lima tahun terakhir. Persentase terkecil pada tahun 2018 yaitu sebesar 14,2%. Sedangkan tertinggi pada tahun 2020 sebesar 36,6% posbindu dalam 100.000 penduduk. Terjadi penurunan dibandingkan tahun 2020 yaitu 35,3% posbindu dalam 100.000 penduduk yang dikarenakan pada tahun 2022 terjadi masa Pandemi Covid -19 sehingga pelaksanaan posbindu terbatas.

BAB III

TENAGA KESEHATAN

Sumber Daya Manusia (SDM) kesehatan merupakan salah satu faktor yang penting dalam pemberian pelayanan kesehatan yang bermutu. SDM Kesehatan di daerah terdiri dari SDM Kesehatan yang bertugas di unit kesehatan (sarana pelayanan dan non pelayanan) di kabupaten dan kecamatan. SDM Kesehatan tersebut bekerja di dinas kesehatan, rumah sakit dan puskesmas. Sumber daya kesehatan merupakan tatanan yang menghimpun berbagai upaya perencanaan, Pendidikan, dan pelatihan, serta pendayagunaan tenaga kesehatan secara terpadu dan salingmendukung guna mencapai derajat kesehatan masyarakat setinggi-tingginya

Data Sumber Daya Manusia Kesehatan yang terkumpul dari 17 kecamatan belum sepenuhnya dapat menggambarkan SDM Kesehatan secara lengkap. Hal ini dikarenakan belum memiliki data SDM Kesehatan secara lengkap dari sarana kesehatan yang ada di kecamatan yaitu klinik-klinik swasta.

Salah satu unsur yang berperan dalam percepatan pembangunan kesehatan adalah tenaga kesehatan yang bertugas di sarana pelayanan kesehatan di masyarakat. Rasio tenaga kesehatan per 100.000 penduduk pada tahun 2022 tidak terjadi perubahan yang signifikan dari tahun sebelumnya.

A. Jumlah dan Rasio Tenaga Medis (Dokter Umum, Spesialis, Dokter Gigi) di Sarana Kesehatan

Jumlah tenaga kesehatan medis dokter yang tersebar di puskesmas tahun 2022 sebanyak 87 dokter, dokter spesialis sebanyak 35 dokter dan dokter gigi sebanyak 21 dokter. Menurut Peraturan Menteri Hukum dan HAM RI Nomor 34 Tahun 2016 menyebutkan rasio tenaga dokter spesialis per satuan penduduk 1 : 16.000, dokter umum per satuan penduduk 1 : 2.500, dan dokter gigi per satuan penduduk 1 : 2.500. Jika dilihat rasio dokter di Kabupaten Kotawaringin Timur per 100.000 penduduk dapat dilihat pada tabel 3.1 sebagai berikut :

Tabel 3.1 Rasio Tenaga Medis Per Satuan Penduduk di Kabupaten Kotawaringin Timur Tahun 2022

No	Profesi	Jumlah	Rasio
1	Dokter Spesialis	35	11.894
2	Dokter Umum	85	4.897
3	Dokter Gigi	20	20.814

Sumber : Subbag Kepegawaian Dinkes Kotim 2022

Rasio tenaga kesehatan tahun 2022 dapat diperoleh bahwa rasio dokter spesialis sudah mencapai standar ideal, dokter umum masih belum mencapai standar ideal, dan dokter gigi juga belum mencapai standar ideal.

B. Jumlah dan Rasio Tenaga Keperawatan dan Kebidanan di Sarana Kesehatan

Perumusan kebijakan tenaga kesehatan membutuhkan perencanaan berbasis bukti untuk merasionalisasi pengambilan keputusan. Penetapan nilai rasio tenaga kesehatan terhadap penduduk merupakan salah satu metode yang dapat digunakan untuk memproyeksikan kebutuhan jumlah tenaga kesehatan.

Tenaga keperawatan di Kabupaten Kotawaringin Timur terdiri atas tenaga kesehatan yang berlatar belakang pendidikan SPK, DIII Keperawatan, S1 Keperawatan dan S2 Keperawatan. Menurut Peraturan Menteri Hukum dan HAM RI Nomor 34 Tahun 2016 menyebutkan rasio perawat per satuan penduduk 1 : 855. Sedangkan rasio tenaga bidan per satuan penduduk 1 : 1.000.

Jumlah tenaga perawat di Kabupaten Kotawaringin Timur tahun 2022 sebanyak 835 perawat, maka rasio perawat dengan penduduk 1 : 499 orang. Jika melihat rasio perawat ideal yaitu 1 : 855, maka perawat yang ada di Kabupaten Kotawaringin Timur memenuhi standar rasio perawat ideal. Sedangkan untuk tenaga kebidanan di Kabupaten Kotawaringin Timur terdiri atas bidan yang berasal dari lulusan PPB A, PPB C, D3/D4 kebidanan dan S1 Kebidanan.

Jumlah tenaga kesehatan bidan di Kabupaten Kotawaringin Timur tahun 2022 sebanyak 418 bidan, dengan rasio 1 : 416 orang. Bila dilihat dari rasio jumlah ideal (rasio bidan 1 : 1000 orang) kebutuhan bidan di Kabupaten Kotawaringin Timur sudah terpenuhi. Rasio tenaga keperawatan dan kebidanan dapat dilihat pada tabel 3.2 sebagai berikut :

Tabel 3.2 Rasio Tenaga Keperawatan dan Kebidanan Per Satuan Penduduk di Kabupaten Kotawaringin Timur Tahun 2022

No	Profesi	Jumlah	Rasio
1	Perawat	843	494
2	Bidan	463	899

Sumber : Subbag Kepegawaian Dinkes Kotim 2022

Pada tabel 3.2 menunjukkan Rasio tenaga kesehatan perawat di Kabupaten Kotawaringin Timur tahun 2022 sebesar 499 per satuan perawat. Bila dibanding standar ideal 855 maka rasio perawat sudah mencapai standar nasional. Begitu juga dengan tenaga kesehatan bidan pada tahun 2022 sebesar 996 atau sudah mencapai standar ideal Nasional.

C. Jumlah dan Rasio Tenaga Kesehatan Masyarakat, Sanitarian dan Nutrisionis di Sarana Kesehatan

Tenaga kesehatan masyarakat merupakan tenaga kesehatan yang berperan penting dalam meningkatkan derajat kesehatan masyarakat dengan menggerakkan pembangunan berwawasan kesehatan. Hal ini didasarkan atas kewajiban utama tenaga kesehatan masyarakat bersama dengan tenaga kesehatan lainnya adalah untuk mengupayakan masyarakat agar hidup sehat dan sejahtera baik dari segi fisik, mental, sosial dan ekonomi. tenaga kesehatan masyarakat (SKM) merupakan tenaga khusus yang secara fungsi bertanggungjawab terhadap seluruh masyarakat baik yang sehat maupun yang sakit. Jumlah tenaga kesehatan masyarakat di Kabupaten Kotawaringin Timur tahun 2022 sebanyak 14 orang.

Tenaga kesehatan lingkungan atau sanitarian adalah setiap orang yang telah lulus pendidikan di bidang kesehatan lingkungan sesuai ketentuan peraturan perundangan-undangan. Sanitarian bertanggung jawab untuk melaksanakan tindakan untuk melindungi kesehatan masyarakat, termasuk mengelola dan menegakkan undang-undang yang terkait dengan kesehatan lingkungan dan memberikan dukungan untuk meminimalkan bahaya kesehatan dan keselamatan kerja. Jumlah tenaga kesehatan lingkungan di Kabupaten Kotawaringin Timur tahun 2022 sebanyak 19 orang.

Tenaga gizi (nutrisionis) merupakan tenaga kesehatan yang berperan melakukan pelayanan gizi yaitu suatu upaya memperbaiki atau meningkatkan, makanan, dietetik masyarakat, kelompok, individu atau klien yang merupakan suatu rangkaian kegiatan yang meliputi pengumpulan, pengolahan, analisis, simpulan, anjuran, implementasi dan evaluasi gizi, makanan dan dietetik dalam rangka mencapai status kesehatan optimal, kondisi sehat atau sakit. Jumlah tenaga gizi di lingkungan Kabupaten Kotawaringin Timur tahun 2022 sebanyak 37 orang. Berikut rasio tenaga kesehatan masyarakat, sanitarian dan dan nutrisionis dapat dilihat pada tabel 3.3 sebagai berikut :

Tabel 3.3 Rasio Tenaga Kesehatan Masyarakat, Sanitarian dan Nutrisionis Per Satuan Penduduk Kab. Kotawaringin Timur Tahun 2022

No	Profesi	Jumlah	Rasio
1	Kesehatan Masyarakat	30	13.876
2	Kesehatan Lingkungan	24	17.345
3	Gizi	49	8.495

Sumber : Subbag Kepegawaian Dinkes Kotim Tahun 2022

D. Jumlah dan Rasio Tenaga Kefarmasian (Tenaga Teknis Kefarmasian dan Apoteker) di Sarana Kesehatan

Tenaga kefarmasian terdiri atas apoteker dan teknis kefarmasian yaitu tenaga kesehatan dengan latar belakang pendidikan SMF, DIII Farmasi dan S1 Farmasi. Jumlah apoteker di Kabupaten Kotawaringin Timur tahun 2022

sebanyak 35 orang. Sedangkan tenaga teknis kefarmasian sebanyak 46 orang. Berikut rasio tenaga kefarmasian di Kabupaten Kotawaringin Timur tahun 2022 dapat dilihat pada tabel 3.4 sebagai berikut:

Tabel 3.4 Rasio Tenaga Kefarmasian Per Satuan Penduduk Kabupaten Kotawaringin Timur Tahun 2022

No	Profesi	Jumlah	Rasio
1	Teknis Kefarmasian	65	6.404
2	Apoteker	41	10.153

Sumber : Subbag Kepegawaian Dinkes Kotim Tahun 2022

Tabel 3.4 menunjukkan rasio 1 (satu) tenaga kefarmasian : 6.404 penduduk, dan 1 (satu) apoteker : 10.153 penduduk. Standar Rasio yang didapatkan melalui penghitungan DEA adalah sebesar 0,91 Apoteker per 1000 penduduk. Sedangkan untuk tenaga Kefarmasian, rasio yang disepakati yaitu sebesar 1 tenaga Teknis Kefarmasian per 1000 penduduk. Dari hasil analisis dapat disimpulkan bahwa di Kabupaten Kotawaringin Timur masih memerlukan tenaga Apoteker dan tenaga Kefarmasian

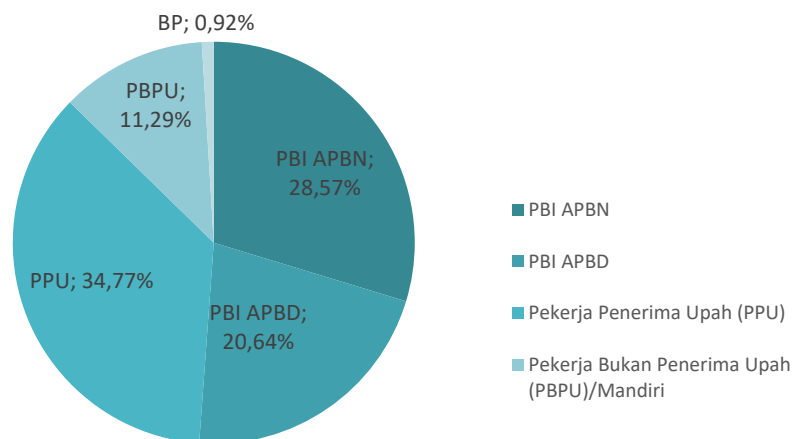
BAB IV

PEMBIAYAAN KESEHATAN

A. Peserta Jaminan Pemeliharaan Kesehatan

Jaminan pemeliharaan kesehatan yang ada di Kabupaten Kotawaringin Timur yaitu JKN (Jaminan Kesehatan Nasional) yang terdiri dari PBI (Penerima Bantuan Iuran) dan Non PBI. Tujuan penyelenggaraan JKN yaitu untuk meningkatkan akses dan mutu pelayanan kesehatan terhadap seluruh masyarakat miskin agar tercapai derajat kesehatan masyarakat yang optimal secara efektif dan efisien. Jumlah kepesertaan JKN sampai dengan akhir tahun 2022 sebesar 96,4% yaitu 401.402 orang dari 416.277 penduduk Kabupaten Kotawaringin Timur yang terdiri dari 45,1% PBI dan 51,3% Non PBI. Cakupan kepesertaan JKN dapat dilihat pada Gambar 4.1 berikut :

**Gambar 4.1 Persentase Kepesertaan JKN
Kabupaten Kotawaringin Timur Tahun 2022**



Sumber : Bidang Yankes Dinkes Kotim tahun 2022

B. Desa yang Memanfaatkan Dana Desa untuk Kesehatan

Dana desa adalah dana yang bersumber dari APBN yang diperuntukkan bagi desa yang ditransfer melalui anggaran belanja daerah kabupaten/kota. Dana ini digunakan untuk membiayai penyelenggaraan pemerintahan, pelaksanaan pembangunan, pembinaan kemasyarakatan dan pemberdayaan masyarakat desa.

Jumlah desa di Kabupaten Kotawaringin Timur ada 185 desa/kelurahan. Seluruh desa di Kabupaten Kotawaringin Timur tahun 2022 memanfaatkan dana desa untuk kesehatan. Beberapa kegiatan di desa untuk meningkatkan pemberdayaan masyarakat.

C. Persentase Anggaran Kesehatan dalam APBD Kabupaten/Kota

Total APBD Kabupaten Kotawaringin Timur adalah sebesar Rp. Rp236,333,748,835. Sedangkan total Anggaran Pembangunan Kesehatan di Kab. Kotawaringin Timur sebesar Rp. Rp2,262,854,558,500 atau sebesar 10,4% dari total anggaran Kabupaten. Jadi anggaran perkapita Rp Rp567,586,-. . Sumber anggaran kesehatan tahun berasal dari APB Kabupaten sebesar Rp201,250,652,335 dan berasal dari APBN/ DAK Rp35,083,096,500.

BAB V

KESEHATAN KELUARGA

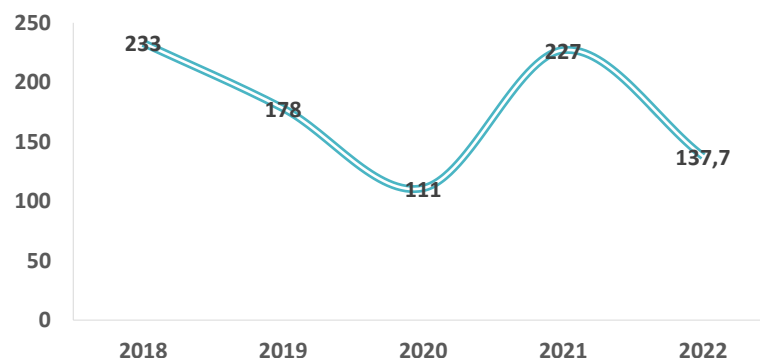
A. Kesehatan Ibu

1. Jumlah dan Angka Kematian Ibu (Dilaporkan)

Angka Kematian Ibu (AKI) menggambarkan jumlah wanita yang meninggal dari suatu penyebab kematian terkait dengan gangguan kehamilan atau penanganannya (tidak termasuk kecelakaan atau kasus insidental) selama kehamilan, melahirkan dan dalam masa nifas (42 hari pasca lahir) tanpa memperhitungkan lama kehamilan per 100.000 kelahiran hidup.

Angka Kematian Ibu di Kabupaten Kotawaringin Timur cenderung mengalami tren penurunan, akan tetapi bila dibanding target Renstra 2018-2022, capaian AKI di Kabupaten Kotawaringin Timur masih belum mencapai target yang ditetapkan. Angka Kematian Ibu di Kabupaten Kotawaringin Timur tahun 2018-2022 dapat dilihat pada gambar 5.1 sebagai berikut:

Gambar 5.1 Angka Kematian Ibu per 100.000 Kelahiran Hidup Kabupaten Kotawaringin Timur Tahun 2022



Sumber : Bidang Kesmas Dinkes Kotim Tahun 2022

Gambar 5.1 menunjukkan angka kematian ibu tahun 2022 mengalami fluktuasi. Angka kematian tertinggi dalam 5 tahun terakhir terjadi pada tahun 2018 dan terendah pada tahun 2020. Pada tahun 2022 jumlah kematian ibu mengalami peningkatan kembali sebanyak 20 orang dari 9.034 jumlah lahir hidup atau sekitar 111 orang per 100.000 kelahiran hidup.

2. Pelayanan Kesehatan pada Ibu Hamil

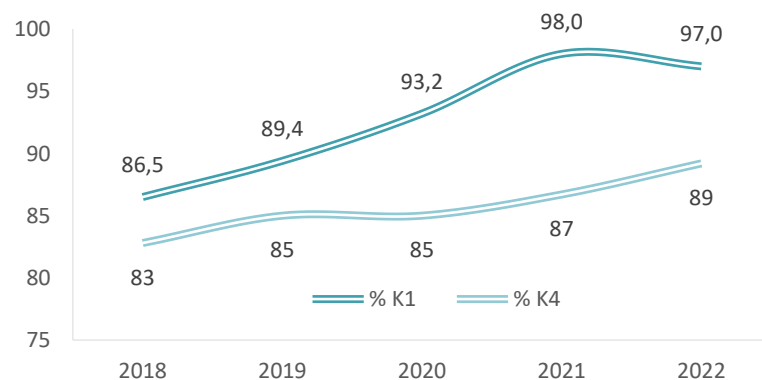
Setiap ibu hamil diharapkan menjalankan kehamilannya dengan sehat, bersalin dengan selamat serta mendapatkan bayi yang sehat. Oleh karena itu, setiap ibu hamil harus dapat dengan mudah mengakses fasilitas kesehatan untuk mendapatkan pelayanan sesuai standar, termasuk kemungkinan adanya masalah/penyakit janinnya.

Pelayanan kesehatan ibu hamil dilakukan oleh tenaga profesional (dokter spesialis kandungan, dokter umum, bidan, perawat) seperti pengukuran berat badan, tekanan darah, pengukuran tinggi *fundus uteri*, imunisasi *tetanus toxoid* (TT), serta pemberian tablet besi kepada ibu hamil selama masa kehamilannya sesuai pedoman pelayanan antenatal bagi ibu hamil.

Pelayanan kesehatan ibu hamil diwujudkan melalui pemberian pelayanan antenatal sekurang-kurangnya 4 kali selama masa kehamilan, dengan distribusi waktu minimal 1 kali pada trimester pertama (usia kehamilan 0-12 minggu), minimal 1 kali pada trimester kedua (usia kehamilan 12-24 minggu) dan minimal 2 kali pada trimester ketiga (usia kehamilan 24 minggu-lahir).

Capaian pelayanan kesehatan ibu hamil dapat dinilai dengan menggunakan indikator Cakupan kunjungan ibu hamil pertama (K1) dan kunjungan ibu hamil keempat (K4). Cakupan K1 dan K4 di Kabupaten Kotawaringin Timur tahun 2018-2022 dapat dilihat pada gambar 5.2 sebagai berikut :

Gambar 5.2 Cakupan Pelayanan Kesehatan Ibu Hamil Kabupaten Kotawaringin Timur Tahun 2022



Sumber : Bidang Kesmas Dinkes Kotim Tahun 2022

Tabel 5.2 menunjukkan angka pelayanan Kesehatan ibu hamil selama lima tahun terakhir cakupan terendah berada di tahun 2018 sedangkan yang tertinggi di tahun 2022. Pada tahun 2022 terjadi peningkatan dari tahun sebelumnya dengan jumlah kunjungan ibu hamil pertama (K1) dan keempat (K4) sebanyak 8.634 dan 7.635 kunjungan. Sedangkan jumlah ibu hamil sebanyak 8.808 orang sehingga didapatkan cakupan K1 dan K4 sebesar 98,0% dan 86,7%.

3. Cakupan Pertolongan Persalinan oleh Tenaga Kesehatan

Berbagai upaya dilakukan untuk meningkatkan pencapaian pembangunan kesehatan, salah satunya adalah Pertolongan Persalinan oleh Tenaga Kesehatan. Pertolongan persalinan tenaga

kesehatan terlatih merupakan salah satu cara efektif untuk menurunkan kematian ibu. Proporsi persalinan yang ditolong tenaga kesehatan Pelayanan kesehatan ibu bersalin merupakan pelayanan kesehatan yang dilakukan oleh tenaga kesehatan yang berkompeten menolong persalinan. Cakupan pertolongan persalinan di Kabupaten Kotawaringin Timur tahun 2018-2022 dapat dilihat pada gambar 5.3 sebagai berikut :

Gambar 5.3 Cakupan Pertolongan Persalinan Oleh Tenaga Kesehatan Kab. Kotawaringin Timur Tahun 2018-2022



Sumber : Bidang Kesmas Dinkes Kotim Tahun 2022

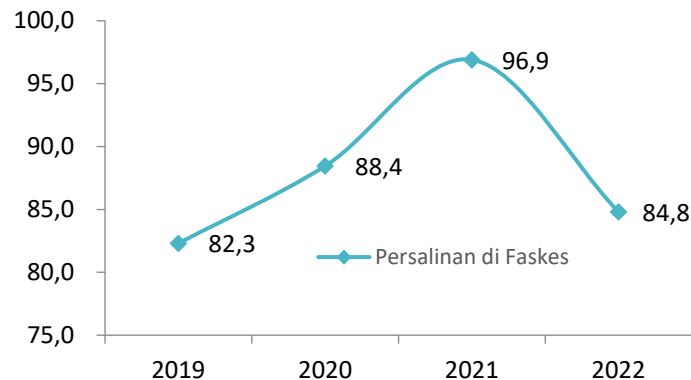
Gambar 5.3 menunjukkan cakupan pertolongan persalinan oleh tenaga kesehatan tahun 2022 terus meningkat dibandingkan dengan empat tahun sebelumnya. Secara umum persentase capaian pertolongan persalinan oleh tenaga kesehatan selama 5 tahun terakhir terjadi peningkatan. Capaian pertolongan persalinan oleh tenaga Kesehatan yang meningkat diharapkan dapat menekan angka kematian ibu dan bayi di Kabupaten Kotawaringin Timur.

4. Cakupan Pertolongan Persalinan oleh Tenaga Kesehatan di Fasyankes

Peraturan Menteri Kesehatan RI Nomor 97 Tahun 2014 mengamanahkan bahwa persalinan harus dilakukan di fasilitas pelayanan kesehatan. Persalinan diberikan kepada ibu bersalin dalam bentuk 5 (lima) aspek dasar yaitu : membuat keputusan klinik, asuhan sayang ibu dan sayang bayi, pencegahan infeksi, pencatatan (rekam medis) asuhan persalinan dan rujukan pada kasus komplikasi ibu dan bayi baru lahir.

Persalinan yang ditolong oleh tenaga kesehatan yang terlatih merupakan faktor kunci dalam mengurangi angka kematian ibu. Pelayanan kesehatan ibu bersalin harus dilakukan oleh tenaga kesehatan yang berkompeten dilakukan di fasilitas layanan kesehatan maupun di luar fasilitas layanan kesehatan. Pelayanan Kesehatan ibu bersalin di Kabupaten Kotawaringin Timur dapat dilihat pada gambar 5.4 sebagai berikut:

Gambar 5.4 Cakupan Pertolongan Persalinan di Fasyankes Kabupaten Kotawaringin Timur Tahun 2022



Sumber : Bidang Kesmas Dinkes Kotim Tahun 2022

Jumlah pertolongan persalinan di fasyankes tahun 2022 sebanyak 7.901 persalinan, atau sebesar 96,9%. Bila dibandingkan selama tiga tahun terakhir maka terjadi tren peningkatan dibanding dengan dua tahun terakhir. Hal ini menunjukkan tingkat kepedulian masyarakat untuk memanfaatkan layanan di fasilitas Kesehatan lebih baik.

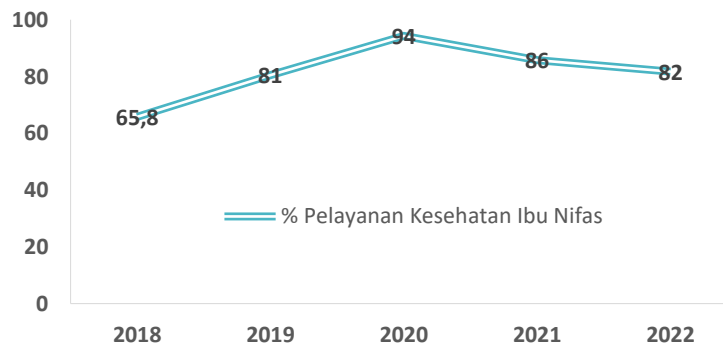
5. Cakupan Pelayanan Ibu Nifas

Pelayanan kesehatan pada ibu hamil tidak dapat dipisahkan dengan pelayanan persalinan, pelayanan nifas dan pelayanan kesehatan bayi baru lahir. Kualitas pelayanan antenatal yang diberikan akan mempengaruhi kesehatan ibu hamil dan janinnya, ibu bersalin dan bayi baru lahir serta ibu nifas. Pelayanan Kesehatan nifas dilakukan ditujukan pada ibu selama masa nifas untuk mendukung ibu dan bayi yang dilahirkannya sehat.

Nifas adalah periode mulai dari 6 jam sampai dengan 42 hari pasca persalinan. Pelayanan kesehatan ibu nifas adalah pelayanan kesehatan pada ibu nifas sesuai standar yang dilakukan sekurang-kurangnya 3 kali sesuai jadwal yang dianjurkan, yaitu pada 6 jam sampai 3 hari pasca persalinan, pada hari ke-4 sampai dengan hari ke-28 pasca persalinan dan hari ke-29 sampai dengan hari ke 42 pasca persalinan. Keberhasilan upaya kesehatan ibu nifas diukur melalui indikator cakupan pelayanan kesehatan ibu nifas (KF3).

Capaian pelayanan kesehatan ibu nifas dalam lima tahun terakhir (2018-2022) cenderung berada di 65-68%. Perkembangan pelayanan KF3 di Kabupaten Kotawaringin Timur dapat dilihat dari gambar 5.5 berikut :

Gambar 5.5 Cakupan Pelayanan Kesehatan Ibu Nifas Kabupaten Kotawaringin Timur Tahun 2018-2022



Sumber : Bidang Kesmas Dinkes Kotim tahun 2022

Gambar 5.5 menunjukkan Cakupan pelayanan kesehatan ibu nifas (KF3) pada tahun 2022 terjadi penurunan jika dibandingkan dengan tahun sebelumnya yaitu menjadi sebesar 85,8% atau sebanyak 6.991 pelayanan dari 7.837 jumlah ibu bersalin. Penurunan ini disebabkan oleh beberapa faktor salah satunya adalah dampak Covid-19 yang menyebabkan pelayanan yang diberikan kepada masyarakat masih belum optimal. Namun secara umum capaian yang sdh diperoleh sudah baik.

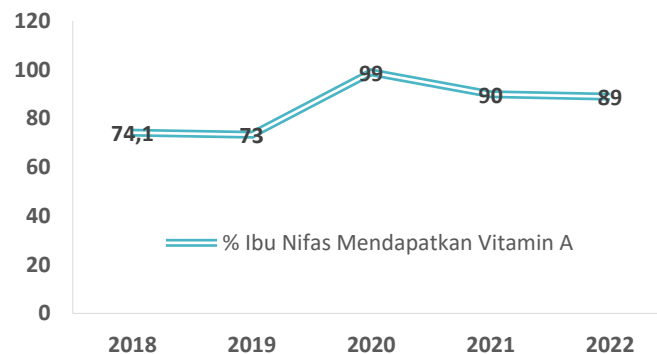
6. Cakupan Ibu Nifas Mendapat Vitamin A

Vitamin A adalah suatu vitamin yang berfungsi dalam sistem penglihatan, fungsi pembentukan kekebalan dan fungsi reproduksi. Vitamin A perlu diberikan dan penting bagi ibu selama dalam masa nifas. Pemberian kapsul vitamin A bagi Ibu yang sedang nifas dapat menaikkan jumlah kandungan vitamin A dalam ASI, sehingga akan meningkatkan status vitamin A pada bayi yang disusunya. ASI merupakan sumber utama vitamin A bagi bayi pada enam bulan kehidupannya dan merupakan sumber yang penting hingga bayi berusia dua tahun

Pemberian kapsul vitamin A dilakukan terintegrasi dengan pelayanan kesehatan ibu nifas atau dapat pula diberikan di luar pelayanan tersebut selama ibu nifas belum mendapatkan kapsul vitamin A bagi ibu nifas.

Pemberian Vitamin A pada ibu nifas di Kabupaten Kotawaringin Timur dalam lima tahun terakhir (2018-2022) cenderung mengalami kenaikan. Berikut cakupan pemberian vitamin A pada ibu nifas dapat dilihat pada gambar 5.6 sebagai berikut:

Gambar 5.6 Cakupan Ibu Nifas Mendapatkan Vitamin A Kabupaten Kotawaringin Timur Tahun 2018-2022



Sumber : Bidang Kesmas Dinkes Kotim tahun 2022

Dari Gambar 5.6 menunjukkan cakupan ibu nifas yang mendapat pelayanan kapsul vitamin A terjadi penurunan bila dibandingkan dengan ditahun sebelumnya, namun masih kategori baik. Di tahun 2022 jumlah ibu nifas yang mendapatkan kapsul vitamin A sebanyak 7.332 orang atau sebesar 89,9% dari 8.152 ibu bersalin. Angka capaian pemberian kapsul vitamin A pada ibu nifas yang tinggi diharapkan dapat berdampak pada kesehatan Kesehatan ibu dan bayi sehingga dapat menekan UHH di Kabupaten Kotawaringin Timur.

7. Cakupan Imunisasi Td Ibu Hamil dan Wanita Usia Subur

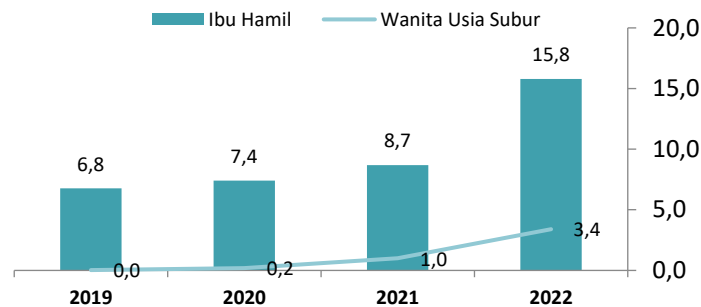
Peraturan Menteri Kesehatan RI Nomor 97 Tahun 2014 memberikan acuan bahwa kegiatan pelayanan kesehatan masa sebelum hamil harus diberikan berupa, pemeriksaan fisik, kegiatan pemeriksaan penunjang, pemberian imunisasi, suplementasi gizi, konsultasi kesehatan, dan pelayanan kesehatan lainnya.

Vaksin Difteri/Tetanus/Pertussis (DTP) selain memberi perlindungan terhadap difteri, vaksin ini juga memberi daya tahan tubuh terhadap tetanus dan batuk rejan (pertussis), termasuk pada bayi. Vaksin DTP jenis Tdap, direkomendasikan untuk diberikan pada ibu hamil di usia kehamilan 27-36 minggu atau segera setelah bayi lahir. Vaksin ini dapat diberikan, tanpa mempertimbangkan kapan terakhir kali ibu hamil mendapatkan vaksin Tdap atau Td (tetanus-diphtheria).

Pemberian vaksin Tetanus, Difteri (Td) kepada ibu hamil dan wanita usia subur dilakukan guna memberikan ketahanan tubuh terhadap difteri dan tetanus. Vaksin Td diberikan pada trimester ke-2 atau trimester ke-3. Pada prinsipnya, vaksin akan memberikan manfaat pada janin dan bayi baru lahir melalui transfer pasif kekebalan tubuh (antibodi) melalui plasenta (ari-ari)

Pemberian Td pada ibu hamil dan wanita usia subur di Kabupaten Kotawaringin Timur tahun 2018-2022 cenderung mengalami kenaikan. Tren kenaikan dapat dilihat pada gambar sebagai berikut :

Gambar 5.7 Cakupan Imunisasi Td pada Ibu Hamil dan Wanita Usia Subur Kab. Kotawaringin Timur Tahun 2019-2022



Sumber : Bidang Kesmas Dinkes Kotim tahun 2022

Pada gambar 5.7 menunjukkan cakupan pemberian vaksin Tetanus, Difteri (Td) kepada ibu hamil di empat tahun terakhir cenderung mengalami peningkatan. Capaian terendah di tahun 2019 dengan angka 6,8%. Sedangkan angka tertinggi di tahun 2022 dengan capaian sebesar 15,8%. Sedangkan untuk wanita usia subur tahun 2022 sebanyak 3,4%. Masih rendahnya capaian wanita usia subur yang imunisasi Td menunjukkan wanita pada usia subur masih belum tinggi kepeduliannya.

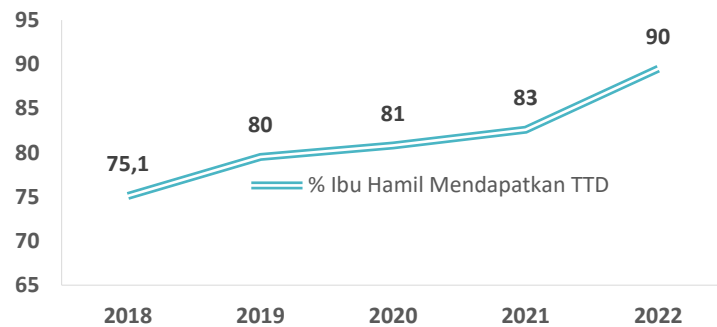
8. Persentase Ibu Hamil yang Mendapatkan Tablet Tambah Darah

Selama hamil, ibu dianjurkan untuk mendapatkan asupan makanan yang cukup dengan pola gizi yang seimbang karena hal ini penting untuk proses tumbuh kembang janin dan derajat kesehatan ibu. Misalnya ibu hamil disarankan minum tablet tambah darah secara rutin untuk mencegah anemia pada kehamilannya. Pemberian suplementasi gizi untuk pencegahan anemia gizi dilaksanakan dalam bentuk pemberian edukasi gizi seimbang dan tablet tambah darah.

Upaya pencegahan dan penanggulangan Anemia Gizi Besi dilaksanakan melalui pemberian Tablet Tambah Darah (TTD) yang diprioritaskan pada ibu hamil, karena prevalensi Anemia pada kelompok ini cukup tinggi. Di samping itu kelompok ibu hamil merupakan kelompok rawan yang berpotensi memberi kontribusi terhadap tingginya Angka Kematian Ibu (AKI). Untuk mencegah Anemia Gizi pada ibu hamil dilakukan suplementasi TTD dengan dosis pemberian sehari sebanyak 1 tablet berturut-turut minimal 90 hari selama masa kehamilan.

Ibu hamil yang mendapat tablet tambah darah di Kabupaten Kotawaringin Timur dalam 5 tahun terakhir cenderung mengalami trend peningkatan. Presentase ibu hamil yang mendapat tablet tambah darah selama tahun 2018-2022 dilihat pada gambar 5.8 sebagai berikut :

Gambar 5.8 Persentase Ibu Hamil Mendapatkan Tabet Tambah Darah Kabupaten Kotawaringin Timur Tahun 2018-2022



Sumber : Bidang Kesmas Dinkes Kotim tahun 2022

Gambar 5.8 menunjukkan persentase capaian pemberian tabelt darah pada Wanita hamil dalam lima tahun terakhir tertinggi pada tahun 2022 dan terendah pada tahun 2018. Pada tahun 2022 sebesar 82,6% dengan jumlah 7.278 dari 8.808 ibu hamil. Meningkatnya pemberian tabelt tambah darah diharapkan akan mengurangi jumlah kasus anemia yang terjadi pada ibu hamil dan menekan angka kematian ibu.

9. Cakupan Penanganan Komplikasi Kebidanan

Yang dimaksud dengan komplikasi kebidanan adalah kesakitan pada ibu hamil, ibu bersalin, ibu nifas yang dapat mengancam jiwa ibu dan/atau bayi. Sedangkan Penanganan komplikasi kebidanan adalah ibu hamil, bersalin dan nifas dengan komplikasi kebidanan yang mendapatkan pelayanan sesuai standar pada tingkat pelayanan dasar dan rujukan. Penanganan komplikasi kebidanan difokuskan kepada ibu dengan risiko tinggi dan faktor resiko yang mendapat penanganan kebidanan yang sesuai

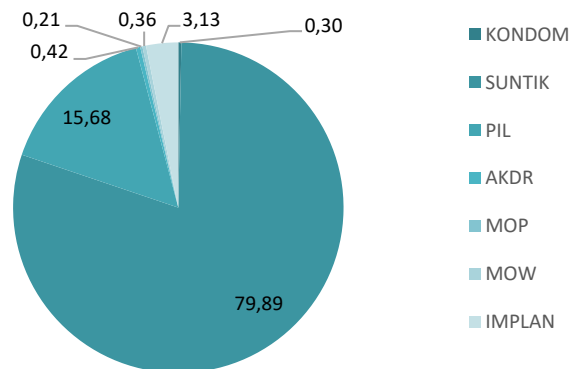
Setiap komplikasi kebidanan di Kabupaten Kotawaringin Timur ditangani menurut Standar Operasional Prosedur yang telah ditetapkan. Tahun 2022 jumlah komplikasi kebidanan dan mendapat penanganan sebanyak 998 orang dan semua mendapat penanganan.

10. Persentase Peserta KB Aktif

Keluarga Berencana yaitu suatu upaya yang berguna untuk perencanaan jumlah keluarga dengan pembatasan yang bisa dilakukan dengan penggunaan alat-alat kontrasepsi atau penangguhan kelahiran seperti kondom, spiral, IUD, dan sebagainya.

Tingkat pencapaian pelayanan KB dapat digambarkan melalui cakupan peserta KB Aktif. Penggunaan jenis alat kontrasepsi yang sering digunakan oleh peserta KB aktif di Kabupaten Kotawaringin Timur Tahun 2022 dapat dilihat pada gambar 5.9 sebagai berikut :

Gambar 5.9 Persentase Peserta KB Aktif di Kabupaten Kotawaringin Timur Tahun 2022



Sumber : Bidang Kesmas Dinkes Kotim Tahun 2022

Gambar 5.9 menunjukkan penggunaan jenis alat kontrasepsi peserta KB aktif yang paling banyak adalah suntik sebesar 82,0%, diikuti alat kontrasepsi pil sebesar 13,7%, implan 2,9%, kondom 0,3%, AKDR 0,6%, dan diikuti alat kontrasepsi MOW 0,3% dan MOP sebesar 0,2%. Masih banyaknya minat masyarakat menggunakan alat kontrasepsi KB suntik karena kemudahan penggunaannya, waktunya yang relatif lama (1-3 bulan) dan risiko kegagalan yang kecil.

11. Persentase Peserta KB Pasca Persalinan

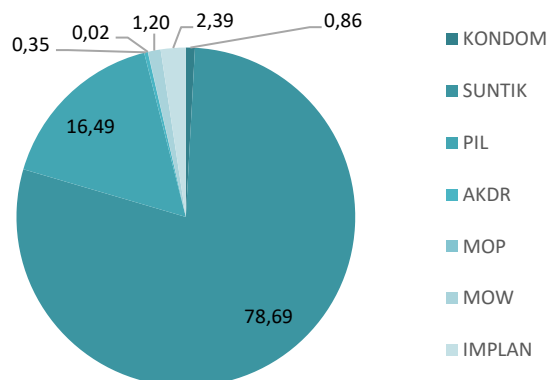
KB Pasca Persalinan yaitu penggunaan metode kontrasepsi pada masa nifas sampai dengan 42 hari setelah melahirkan. Secara umum, hampir semua metode kontrasepsi dapat digunakan sebagai metode KB pasca persalinan. Tujuan pelayanan KB Pasca Persalinan adalah untuk mengatur jarak kelahiran, jarak kehamilan, dan menghindari kehamilan yang tidak diinginkan, sehingga setiap keluarga dapat merencanakan kehamilan yang aman dan sehat. Hal ini didukung juga oleh Hasil Kajian Health Technology Assesment (HTA) Indonesia, tahun 2009.

Pelayanan KB pasca persalinan merupakan salah satu cara mempercepat penurunan angka kematian ibu (AKI) dan telah dicanangkan didalam Making Pragnancy Safer (MPS) pada tanggal 12 Oktober 2000. Tiga pesan kunci program MPS adalah

- Setiap persalinan ditolong oleh tenaga kesehatan terlatih.
- Setiap komplikasi obstetri dan neonatal mendapat pelayanan adekuat.
- Setiap wanita usia subur mempunyai akses terhadap pencegahan kehamilan yang tidak diinginkan dan penanganan komplikasi keguguran.

Penggunaan jenis alat kontrasepsi yang sering digunakan oleh peserta KB pasca persalinan di Kabupaten Kotawaringin Timur Tahun 2022 menurut jenisnya dapat dilihat pada gambar 5.10 sebagai berikut:

Gambar 5.10 Persentase Peserta KB Pasca Persalinan di Kabupaten Kotawaringin Timur Tahun 2022



Sumber : Bidang Kesmas Dinkes Kotim Tahun 2022

Gambar 5.10 menunjukkan penggunaan jenis alat kontrasepsi peserta KB aktif yang paling banyak adalah suntik sebesar 78,7%, diikuti alat kontrasepsi pil sebesar 16,5%, implant 2,4%, MOW 1,2%, kondom 0,9%, AKDR 0,3%, dan MOP sebesar 0,02%. Masih banyaknya minat masyarakat menggunakan alat kontrasepsi KB suntik karena kemudahan penggunaannya, waktunya yang relatif lama (1-3 bulan) dan risiko kegagalan yang kecil.

B. KESEHATAN ANAK

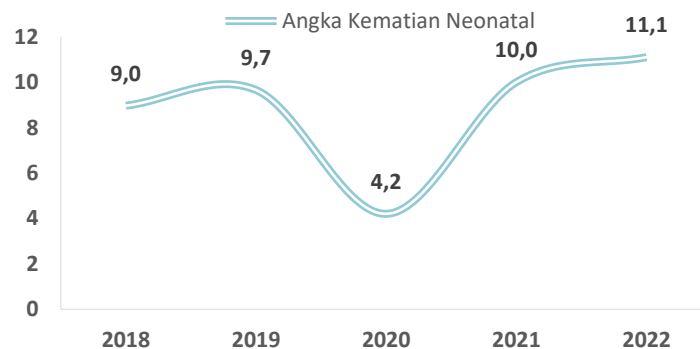
1. Jumlah dan Angka Kematian Neonatal (Dilaporkan)

Angka Kematian Neo-Natal adalah kematian yang terjadi sebelum bayi berumur satu bulan atau 28 hari, per 1000 kelahiran hidup pada satu tahun tertentu. Angka kematian bayi endogen atau kematian neonatal adalah banyaknya kematian bayi yang terjadi pada bulan pertama (dinyatakan dengan per seribukelahiran hidup) setelah dilahirkan, dan umumnya disebabkan oleh faktor faktor yang dibawa anak sejak lahir, yang diperoleh dari orang tuanya pada saat konsepsi atau didapat selama kehamilan. Angka kematian neonatal dinyatakan dalam 1.000 kelahiran hidup pada satu tahun.

Audit maternal perinatal berguna mencegah kesakitan atau kematian serupa di masa yang akan datang. Hasil audit maternal perinatal merupakan dasar bagi pelaksanaan intervensi yang terdiri atas peningkatan pelayanan antenatal, pertolongan persalinan yang bersih dan aman, pelayanan PONEK dan PONEK, dan rujukan yang efektif

Jumlah angka kematian neonatal di Kabupaten Kotawaringin Timur dalam lima tahun terakhir berfluktuasi namun cenderung mengalami penurunan. Angka Kematian Neonatal di Kabupaten Kotawaringin Timur dapat dilihat pada gambar 5.11 berikut :

Gambar 5.11 Jumlah dan Angka Kematian Neonatal Dilaporkan Kabupaten Kotawaringin Timur Tahun 2018-2022



Sumber : Bidang Kesmas Dinkes Kotim tahun 2022

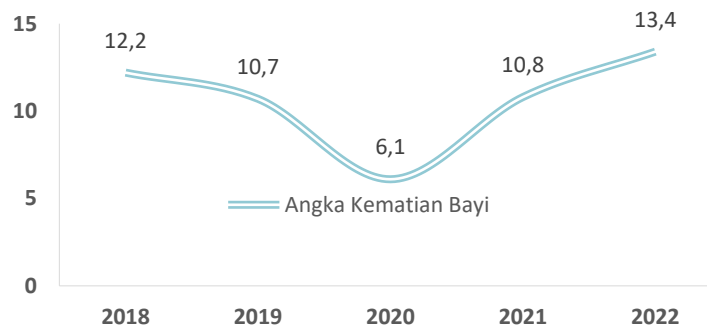
Gambar 5.11 menunjukkan jumlah kematian neonatal yang terlapor di Kabupaten Kotawaringin Timur tahun 2022 sebanyak 88 neonatal atau sebesar 10,0 per 1.000 kelahiran hidup. Bila dibanding dengan tahun sebelumnya, maka di tahun 2022 terjadi kenaikan dan berada diangka tertinggi dibanding dengan tahun-tahun sebelumnya. Meningkatnya angka kematian neonatal di Kabupaten Kotawaringin Timur harus diwaspadai dengan meningkatkan peran serta masyarakat seperti kelas ibu hamil, berbagai koordinasi dan mitra kerja bersama kader kesehatan dan bagian-bagian kesehatan yang lainnya. Memperluas informasi dengan bantuan dari berbagai bidang yang masih berhubungan dengan kesehatan. Kegiatan antenatal care terpadu, untuk pemeriksaan ibu hamil secara rutin. Program kelas ibu hamil untuk memberikan edukasi dan informasi kepada ibu hamil di desa. Bidan-bidan dan dukun bayi desa, koordinasi dalam deteksi dini untuk ibu hamil yang beresiko tinggi, sehingga dapat segera ditemukan permasalahan dan langsung bisa dilakukan tindakan.

2. Jumlah dan Angka Kematian Bayi Per-1.000 Kelahiran Hidup (Dilaporkan)

Angka Kematian Bayi (AKB) adalah banyaknya bayi meninggal sebelum mencapai usia satu tahun (0-11 bulan) per 1000 kelahiran hidup. Indikator AKB terkait langsung dengan target kelangsungan hidup anak dan merefleksikan kondisi sosial ekonomi, lingkungan tempat tinggalnya. Tersedianya berbagai fasilitas atau faktor aksesibilitas pelayanan kesehatan dari tenaga medis yang terampil.

Jumlah dan angka kematian bayi dalam lima tahun di Kabupaten Kotawaringin Timur cenderung mengalami tren penurunan. Angka kematian bayi dalam per 1.000 kelahiran hidup selama tahun 2018-2022 dapat dilihat pada gambar 5.12 berikut :

Gambar 5.12 Jumlah dan Angka Kematian Bayi Dilaporkan Kabupaten Kotawaringin Timur Tahun 2018-2022



Sumber : Bidang Kesmas Dinkes Kotim tahun 2022

Gambar 5.12 menunjukkan angka kematian bayi di Kabupaten Kotawaringin Timur tahun 2022 sebanyak 95 bayi atau sebesar 10,8 per 1.000 kelahiran hidup. Jika dibandingkan dengan tahun sebelumnya maka di tahun 2022 merupakan angka relatif tinggi sebesar 10,8 per 1.000 kelahiran hidup. Masih tingginya angka kematian bayi menunjukkan AKI dan AKB di Kabupaten Kotawaringin Timur masih merupakan prioritas dalam program pembangunan kesehatan.

3. Penanganan Komplikasi Pada Neonatal

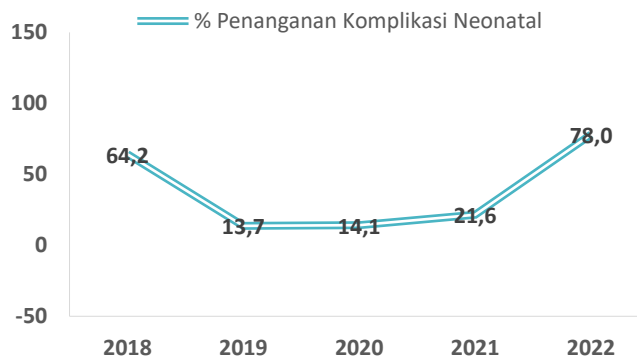
Neonatal merupakan suatu keadaan yang ada dalam kehidupan pertama pada bayi. Kehidupan pertama yang dialami oleh bayi tersebut biasanya pada usia 28 hari.

Neonatal Komplikasi adalah kondisi neonatal dengan penyakit dan kelainan yang dapat menyebabkan kesakitan, kecacatan dan kematian. Neonatal dengan komplikasi seperti asfiksia, ikterus, hipotermia, tetanus neonatorum, infeksi/sepsis, trauma lahir, BBLR (berat badan lahir rendah <2500 gram), sindroma gangguan pernafasan, kelainan kongenital. Sedangkan yang dimaksud dengan penanganan komplikasi pada neonatal adalah neonatal komplikasi yang mendapat pelayanan oleh tenaga kesehatan yang terlatih, dokter dan bidan di sarana pelayanan kesehatan.

Penemuan neonatal dengan komplikasi di Kabupaten Kotawaringin Timur pada umumnya masih secara pasif. Penemuan masih sebatas pada neonatal dengan komplikasi yang datang ke fasilitas kesehatan. Temuan kasus dapat juga dari informasi masyarakat atau kader.

Cakupan penemuan neonatal dengan komplikasi di Kabupaten Kotawaringin Timur selama tahun 2018-2022 dapat dilihat pada gambar 5.13 sebagai berikut :

Gambar 5.13 Cakupan Penemuan Komplikasi Neonatal di Kabupaten Kotawaringin Timur Tahun 2018-2022



Sumber :Bidang Kesmas Dinkes Kotim tahun 2022

Gambar 5.13 menunjukkan persentase cakupan penemuan neonatal dengan komplikasi tahun 2018-2022 cenderung mengalami kenaikan. Penemuan neonatal dengan komplikasi pada tahun 2022 meningkat menjadi 78,0%. Peningkatan cakupan penemuan komplikasi neonatal menunjukkan perbaikan dalam penemuan angka komplikasi neonatal.

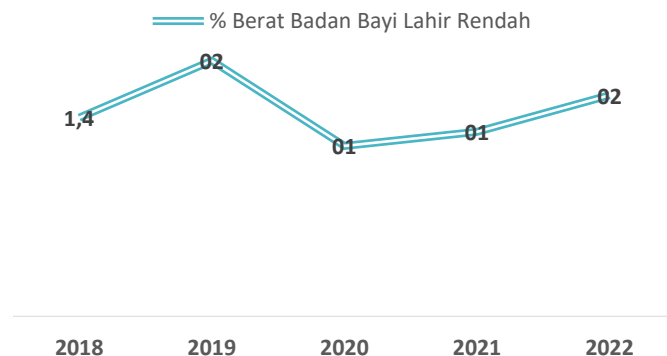
4. Persentase Berat Badan Bayi Lahir Rendah

Berat badan lahir rendah (BBLR) adalah bayi yang lahir dengan berat badan lebih rendah dari berat badan bayi rata-rata. Bayi dinyatakan mengalami BBLR jika beratnya kurang dari 2,5 kilogram, sedangkan berat badan normal bayi yaitu di atas 2,5 atau 3 kilogram. Sementara pada bayi yang lahir dengan berat kurang dari 1,5 kilogram, dinyatakan memiliki berat badan lahir sangat rendah.

Berat Badan Bayi Lahir Rendah (BBLR) (<2500 gram) merupakan salah satu faktor utama yang berpengaruh terhadap kematian bayi. Kasus BBLR dibedakan dalam 2 kategori yaitu BBLR premature (usia kandungan <37 minggu) dan BBLR *intrauterine growth restriction* (IUGR) yaitu bayi yang lahir cukup bulan tetapi berat badannya kurang. Kasus BBLR dengan IUGR umumnya disebabkan karena status gizi ibu hamil yang buruk atau menderita sakit yang memperberat kehamilan. Kasus BBLR memang masih menjadi kasus yang cukup serius karena akan terkait dengan gizi kurang dan buruk.

Persentase berat badan bayi lahir rendah di kabupaten Kotawaringin Timur selama lima tahun terakhir (2018-2022) cenderung mengalami kenaikan. Data BBLR selama lima tahun terakhir dapat dilihat pada gambar 5.14 berikut :

Gambar 5.14 Persentase Berat Badan Bayi Lahir Rendah di Kabupaten Kotawaringin Timur Tahun 2018-2022



Sumber : Bidang Kesmas Dinkes Kotim tahun 2022

Gambar 5.14 menunjukkan persentase berat badan bayi lahir rendah selama lima tahun terakhir berkisar di antara 1,1-1,8 %. Cakupan tertinggi pada tahun 2019 sebesar 1,8%. Sedangkan terendah pada tahun 2018 yaitu 1,1%. Jumlah BBLR pada tahun 2022 sebanyak 112 bayi dari 8.802 bayi baru lahir yang ditimbang atau sebesar 1,3%.

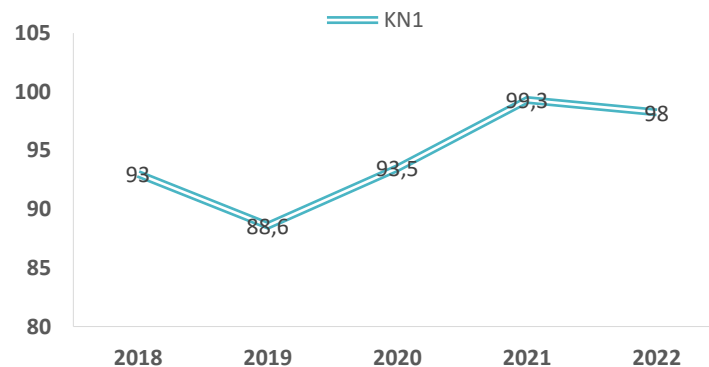
5. Cakupan Kunjungan Neonatal ke-1 (KN1) dan Kunjungan Neonatal ke-3 (KN Lengkap)

Neonatus adalah bayi yang lahir dengan berat lahir antara 2500 – 4000 gram, cukup bulan, lahir langsung menangis, dan tidak ada kelainan kongenital. Kunjungan Neonatus adalah pelayanan sesuai standar yang diberikan tenaga kesehatan yang kompeten kepada neonatus, sedikitnya 3 (tiga) kali selama periode 0-28 hari setelah lahir, baik difasilitas kesehatan maupun kunjungan rumah.

Pelaksanaan pelayanan kesehatan neonatal terdiri atas Kunjungan Neonatal ke-1 (KN1) dilakukan dalam kurun waktu 6-48 jam setelah bayi lahir. KN1 merupakan indikator yang menggambarkan upaya kesehatan yang dilakukan untuk mengurangi resiko kematian pada periode neonatal yaitu 6 – 48 jam setelah lahir yang meliputi, antara lain kunjungan menggunakan pendekatan Manajemen Terpadu Balita Muda (MTBM) termasuk konseling perawatan bayi baru lahir, ASI eksklusif, pemberian Vitamin K1 injeksi dan Hepatitis B 0 (nol) injeksi. Kunjungan Neonatal ke-2 (KN2) dilakukan pada kurun waktu hari ke-3 sampai dengan hari ke 7 setelah bayi lahir dan Kunjungan Neonatal ke-3 (KN Lengkap) dilakukan pada kurun waktu hari ke-8 sampai dengan hari ke-28 setelah lahir.

Cakupan Kunjungan Neonatal Angka Kunjungan Neonatal di Kabupaten Kotawaringin Timur dilihat dari Kunjungan Neonatal ke-1 (KN1) dan Kunjungan Neonatal ke-3 (KN Lengkap). Kunjungan Neonatal Ke-1 (KN1) di Kabupaten Kotawaringin Timur tahun 2018-2022 dapat dilihat pada gambar 5.15 sebagai berikut :

Gambar 5.15 Kunjungan Neonatal Ke-1 di Kabupaten Kotawaringin Timur Tahun 2022

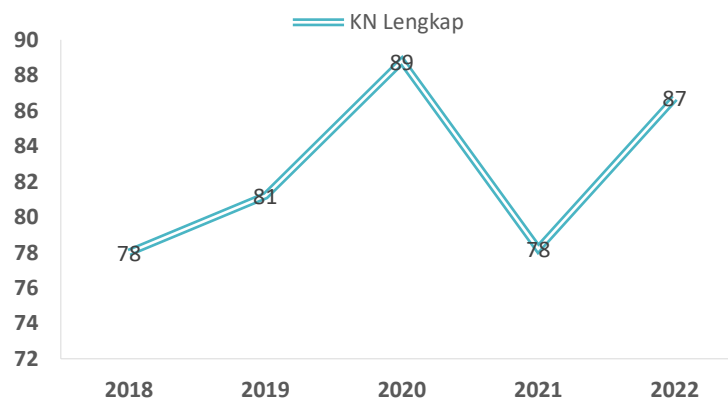


Sumber : Bidang Kesmas Dinkes Kotim Tahun 2022

Gambar 5.15 menunjukkan jumlah Kunjungan Neonatal Ke-1 (KN1) tahun 2022 meningkat sebesar 99,3%. Dibandingkan dengan capaian tahun 2020, capaian di tahun 2022 terjadi kenaikan. Meningkatnya angka kunjungan KN1 menunjukkan kesadaran ibu nifas melakukan pemeriksaan pada tenaga kesehatan semakin baik.

Kunjungan Neonatal ke-3 (KN3) dilakukan pada kurun waktu hari 8 hari -28 hari setelah lahir, baik di fasilitas kesehatan maupun kunjungan rumah. Cakupan kunjungan Neonatal Ke-3 (KN Lengkap) di Kabupaten Kotawaringin Timur tahun 2018-2022 cenderung berfluktuasi. dapat dilihat pada gambar 5.16 sebagai berikut :

Gambar 5.16 Kunjungan Neonatal Ke-3 di Kabupaten Kotawaringin Timur Tahun 2022



Sumber : Bidang Kesmas Dinkes Kotim Tahun 2022

Gambar 5.16 menunjukkan jumlah kunjungan neonatal Ke-3 (KN Lengkap) tahun 2022 turun dibandingkan dengan cakupan tahun 2020. Penurunan cakupan KN lengkap adalah sebagai dampak pandemic Covid-19 yang masih ada di 2022. Hal ini menyebabkan kegiatan terutama luar gedung banyak mengalami kendala yang berakibat sasaran KN3 tidak dapat mencapai maksimal.

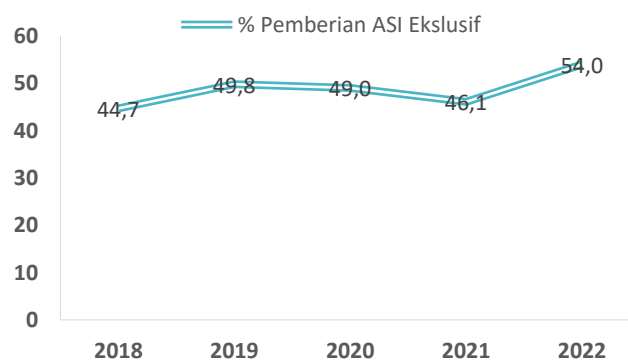
6. Persentase Bayi Diberi ASI Eksklusif

ASI eksklusif adalah pemberian ASI tanpa makanan dan minuman tambahan lain pada bayi berumur nol sampai enam bulan. Bahkan air putih tidak diberikan dalam tahap ASI eksklusif. Pemberian ASI merupakan metode pemberian makan bayi yang terbaik, terutama pada bayi umur kurang dari 6 bulan, selain juga bermanfaat bagi ibu. ASI mengandung semua zat gizi dan cairan yang dibutuhkan untuk memenuhi seluruh gizi bayi pada 6 bulan pertama kehidupannya.

ASI yang diberikan secara eksklusif selama 6 bulan pertama kehidupan dapat mencukupi kebutuhan nutrisi bayi untuk tumbuh dan berkembang. Beberapa contoh diantaranya, kolostrum (ASI pada hari 1-5) kaya protein, laktosa ASI sebagai sumber karbohidrat diserap lebih baik dibanding yang terdapat di dalam susu formula.

Cakupan pemberian ASI eksklusif pada bayi dalam rentang waktu 5 tahun terakhir (2018-2022) di Kabupaten Kotawaringin Timur dapat dilihat pada gambar 5.17 berikut :

Gambar 5.17 Pemberian ASI Eksklusif di Kabupaten Kotawaringin Timur Tahun 2018-2022



Sumber : Bidang Kesmas Dinkes Kotim Tahun 2022

Gambar 5.17 menunjukkan pemberian ASI eksklusif dalam lima tahun terakhir menunjukkan angka di 31%-46%. Pencapaian angka yang belum optimal ini tentunya harus terus di dukung lintas program maupun sektor untuk terus mengkampanyekan pentingnya pemberian ASI Eksklusif.

7. Cakupan Pelayanan Kesehatan Bayi

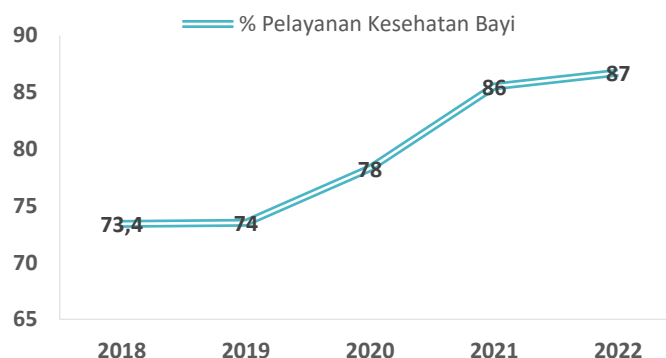
Upaya meningkatkan pertumbuhan bayi dan balita serta penurunan angka kesakitan dan kematian dilakukan dengan tindakan preventif berupa kunjungan neonatus oleh tenaga kesehatan, pemberian imunisasi, pemberian vitamin A, peningkatan penggunaan ASI Eksklusif dan pemberian makanan pendamping ASI (MP-ASI) bagi bayi keluarga miskin atau yang gizi kurang.

Pelayanan kesehatan bayi adalah pelayanan kesehatan sesuai standar yang diberikan oleh tenaga kesehatan kepada bayi sedikitnya 4 kali, selama periode 29 hari sampai dengan 11 bulan setelah lahir.

Pelayanan kesehatan bayi adalah pelayanan kesehatan sesuai standar oleh tenaga kesehatan (dokter, bidan dan perawat) minimal 4 kali dalam setahun, yaitu satu kali pada umur 29 hari-3 bulan, 1 kali pada umur 3-6 bulan, 1 kali pada umur 6-9 bulan, dan 1 kali pada umur 9-11 bulan. Pelayanan kesehatan yang diberikan meliputi pemberian imunisasi dasar (BCG, DPT/ HB1-3, Polio 1-4, dan campak), stimulasi deteksi intervensi dini tumbuh kembang (SDIDTK) bayi, dan penyuluhan perawatan kesehatan bayi.

Cakupan pelayan kesehatan bayi di Kabupaten Kotawaringin Timur dalam lima tahun 2018-2022 terakhir dapat dilihat pada gambar 5.18 sebagai berikut :

Gambar 5.18 Cakupan Pelayanan Kesehatan Bayi di Kabupaten Kotawaringin Timur Tahun 2018-2022



Sumber : Bidang Kesmas Dinkes Kotim Tahun 2022

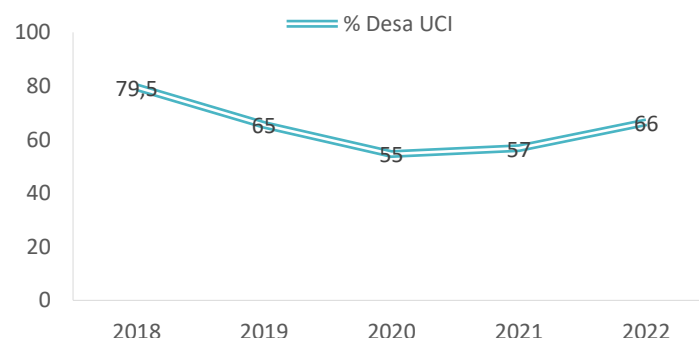
Gambar 5.18 menunjukkan persentase pelayanan kesehatan bayi selama lima tahun terakhir berada di 75,5%-85,5%. Jumlah pelayanan kesehatan bayi di Kabupaten Kotawaringin Timur tahun 2022 sebanyak 7.530 dari 8.802 bayi sehingga cakupannya sebesar 85,5%, angka ini mengalami peningkatan dari tahun lalu yang hanya sebesar 78,3%.

8. Persentase Desa/Kelurahan UCI

Indikator keberhasilan pelaksanaan imunisasi diukur dengan pencapaian UCI desa/ kelurahan, yaitu minimal 80% bayi di desa/ kelurahan telah mendapatkan imunisasi dasar lengkap. Desa UCI merupakan kelurahan /desa yang minimal memiliki 80% dari jumlah bayi yang ada di desa tersebut sudah mendapatkan imunisasi dasar lengkap. Pemberian imunisasi dasar lengkap sangat penting diberikan pada bayi agar bayi dapat terhindar dari penyakit yang dapat dicegah dengan imunisasi.

Pencapaian UCI (Universal Child Immunization) pada dasarnya merupakan proyeksi terhadap cakupan imunisasi secara lengkap pada kelompok bayi. Cakupan UCI menggambarkan besarnya tingkat kekebalan masyarakat atau bayi terhadap penularan penyakit yang dapat dicegah dengan imunisasi (PD3I). Kementerian kesehatan menargetkan pencapaian UCI pada wilayah administrasi desa atau kelurahan. Pencapaian UCI di Kabupaten Kotawaringin Timur selama tahun 2018-2022 dapat dilihat pada gambar 5.19 sebagai berikut :

Gambar 5.19 Persentase Desa Universal Child Immunization (UCI) di Kabupaten Kotawaringin Timur Tahun 2018-2022



Sumber : Bidang P2P Dinkes Kotim Tahun 2022

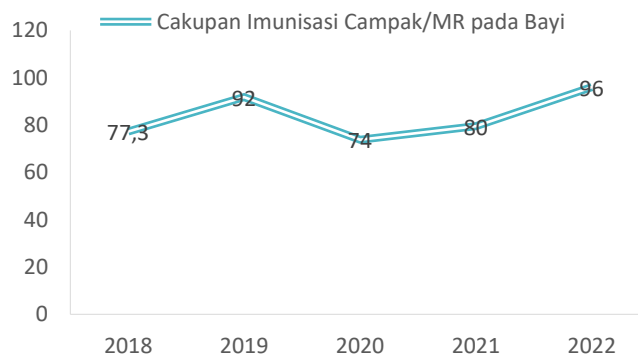
Gambar 5.19 menunjukkan pencapaian UCI kumulatif di Kabupaten Kotawaringin Timur tahun 2018-2022 masih berkisar 55%-79,5%. Dengan jumlah desa atau kelurahan sebanyak 185, sedangkan desa atau kelurahan UCI banyak 105. Sehingga cakupannya sebesar 56,8%, masih di bawah target yaitu 90%. Angka UCI menurun cukup banyak dari tahun lalu disebabkan oleh pandemic COVID-19 yang tengah melanda seluruh dunia, serta mobilitas masyarakat Kabupaten Kotawaringin Timur yang masih tinggi dan data bayi yang belum riil menyebabkan masih belum tercapainya target UCI imunisasi desa/kelurahan.

9. Cakupan Imunisasi Campak/MR pada Bayi

Bayi dan anak-anak memiliki risiko yang lebih tinggi terserang penyakit menular yang dapat mematikan seperti difteri, tetanus, hepatitis B, radang selaput otak, radang paru-paru dan masih banyak penyakit lainnya. Salah satu pencegahan yang terbaik dan sangat vital adalah melalui imunisasi anak.

Imunisasi campak yang pertama bisa diberikan pada anak saat ia berusia 9 bulan. Vaksin MR yang berfungsi untuk mencegah campak dan rubella. Cakupan Imunisasi Campak/MR pada bayi di Kabupaten Kotawaringin Timur selama lima tahun terakhir (2018-2022) cenderung trend stagnan. Gambar 5.20 menggambarkan perkembangan cakupan imunisasi Campak/MR kabupaten sebagai berikut :

Gambar 5.20 Cakupan Imunisasi Campak/MR pada Bayi Di Kabupaten Kotawaringin Timur Tahun 2018-2022



Sumber : Bidang P2P Dinkes Kotim Tahun 2022

Jumlah bayi yang diimunisasi Campak/MR tahun 2022 sebanyak 7.000 dari 8.802 jumlah bayi atau sebesar 79,5%. Cakupan dalam lima tahun terakhir (2018-2022) cenderung mengalami penurunan. Tahun 2019 cakupan terbanyak sebesar 91,8%, sedangkan cakupan terkecil pada tahun 2020 yaitu 73,8%. Penurunan cakupan imunisasi Campak dipengaruhi oleh beberapa faktor, dampak dari pandemic Covid-19 yg berakibat pada tidak optimalnya pelayanan langsung dimasyarakat, data sasaran yang tidak tepat sehingga angka capaian tidak maksimal.

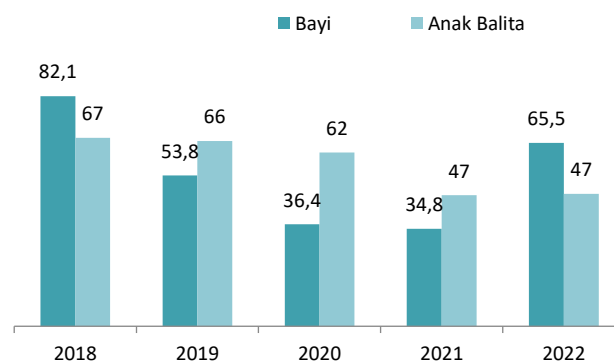
10. Cakupan Pemberian Vitamin A pada Balita

Vitamin A juga dapat meningkatkan integritas sel-sel saluran pencernaan, sehingga tidak mudah ditembus oleh bakteri penyebab penyakit. Vitamin A juga dapat menurunkan derajat keparahan diare pada anak. Selain itu, vitamin A berperan dalam pembentukan sistem imun anak. Hal ini diduga karena vitamin A dapat menurunkan keparahan dari penyakit infeksi yang dialami seorang anak.

Bayi (umur 6-11 bulan) dan anak balita (umur 1-4 tahun) disarankan untuk menerima suplementasi vitamin A. Pemberian kapsul vitamin A dosis tinggi pada bayi dengan dosis 100.000 SI (Satuan Internasional), dan anak balita diberikan kapsul vitamin A 200.000 SI. Pada bayi (6-11 bulan) diberikan setahun pada bulan Februari atau Agustus dan untuk anak balita enam bulan sekali, diberikan serentak pada bulan Februari dan Agustus tahun anggaran.

Cakupan pemberian vitamin A pada bayi dan anak balita tahun 2018-2022 di Kabupaten Kotawaringin Timur dapat dilihat pada gambar 5.21 sebagai berikut :

Gambar 5.21 Cakupan Pemberian Vitamin A pada Bayi dan Anak Balita di Kabupaten Kotawaringin Timur Tahun 2018-2022



Sumber : Bidang P2P Dinkes Kotim Tahun 2022

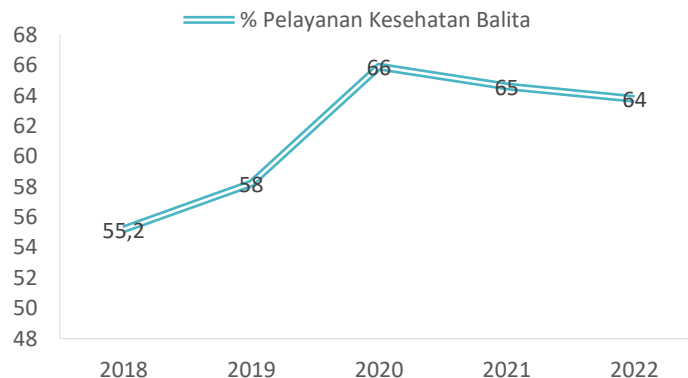
Pemberian Vitamin A pada tahun 2022 sebanyak 3.149 bayi dari 9.050 jumlah bayi sehingga cakupannya sebesar 46,74%. Dan 16.438 anak balita dari jumlah anak balita 35.170 anak balita sehingga cakupannya sebesar 46,74%. Cakupan secara umum pemberian kapsul Vitamin A pada balita menurun. Hal ini diperkirakan karena masih enggan ibu dalam membawa ke posyandu untuk diberikan vitamin A, dampak pandemic Covid-19. Hal ini harus menjadi perhatian bagi semua lintas program dan lintas sektor untuk bersama bekerja agar cakupan pemberian vitamin A dapat lebih meningkat.

11. Cakupan Pelayanan Kesehatan Balita

Anak balita (bawah lima tahun), merupakan kelompok tersendiri yang dalam perkembangan dan pertumbuhannya memerlukan perhatian yang lebih khusus. Bila perkembangan dan pertumbuhan pada masa balita ini mengalami gangguan, hal ini akan berakibat terganggunya persiapan terhadap pembentukan anak yang berkualitas.

Pemantauan pertumbuhan dan perkembangan setiap anak usia 12-59 bulan dilaksanakan melalui pelayanan SDIDTK minimal 2 kali per tahun (setiap 6 bulan) dan tercatat pada Kohort Anak Balita dan Prasekolah atau pencatatan pelaporan lainnya. Cakupan pelayanan kesehatan balita di Kabupaten Kotawaringin Timur selama lima tahun terakhir (2018-2022) dapat dilihat pada gambar 5.22 sebagai berikut :

Gambar 5.22 Cakupan Pelayanan Kesehatan Balita di Kabupaten Kotawaringin Timur Tahun 2018-2022



Sumber : Bidang Kesmas Dinkes Kotim Tahun 2022

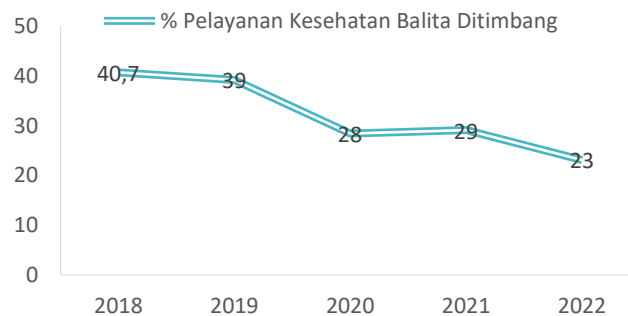
Jumlah pelayanan kesehatan balita di Kabupaten Kotawaringin Timur pada tahun 2022 sebanyak 29.444 balita dengan jumlah balita 45.606, sehingga cakupannya sebanyak 64,6%. Dalam lima tahun terakhir cakupan terendah pada tahun 2018 dengan 55,2% dan tertinggi pada tahun 2018 yaitu 79%. Upaya pelayanan Kesehatan pada balita belum mencapai target yang ditetapkan SPM, oleh karena itu Kabupaten juga terus melakukan upaya untuk meningkatkan capaian dengan melakukan pelayanan aktif ke desa-desa.

12. Persentase Balita Ditimbang

Penimbangan merupakan salah satu kegiatan utama program perbaikan gizi yang menitik beratkan pada pencegahan dan peningkatan keadaan gizi anak. Penimbangan terhadap bayi dan balita merupakan upaya masyarakat memantau pertumbuhan dan perkembangannya. Partisipasi masyarakat dalam penimbangan tersebut digambarkan dalam perbandingan jumlah balita yang ditimbang (D) dengan jumlah balita seluruhnya (S). Semakin tinggi partisipasi masyarakat dalam penimbangan, maka semakin banyak pula data yang dapat menggambarkan status gizi balita.

Banyak hal yang dapat mempengaruhi tingkat pencapaian partisipasi masyarakat dalam penimbangan, antara lain tingkat pendidikan, tingkat pengetahuan masyarakat tentang kesehatan dan gizi, faktor ekonomi dan sosial budaya. Persentase balita ditimbang di Kabupaten Kotawaringin Timur tahun 2018-2022 dapat di lihat pada gambar 5.23 berikut :

Gambar 5.23 Cakupan Pelayanan Balita Ditimbang di Kabupaten Kotawaringin Timur Tahun 2018-2022



Sumber : Bidang Kesmas Dinkes Kotim Tahun 2022

Pelayanan kesehatan balita di Kabupaten Kotawaringin Timur pada lima tahun terakhir berkisar di antara 28-41%. Cakupan terendah pada tahun 2020, sedangkan tertinggi pada tahun 2018. Pada tahun 2022 jumlah sasaran balita sebanyak 45.606 balita, sedangkan jumlah balita yang ditimbang sebanyak 13.284 balita atau sebesar 29,1%.

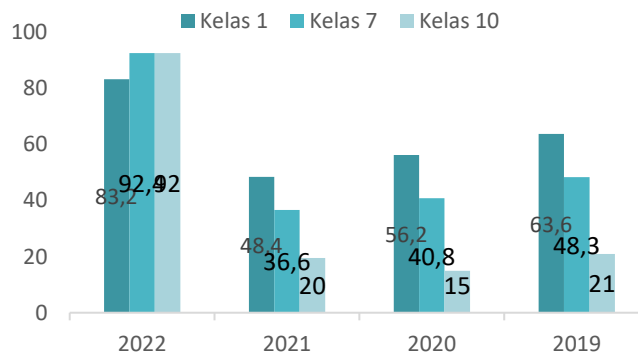
13. Cakupan Penjaringan Kesehatan Usia Sekolah

Penjaringan kesehatan merupakan salah satu bentuk dari pelayanan kesehatan yang bertujuan untuk mendeteksi dini siswa yang memiliki masalah kesehatan agar segera mendapatkan penanganan sedini mungkin. Penjaringan kesehatan dilakukan pada peserta didik kelas 1 SD, kelas 7 SMP/MTs dan Kelas 10 SMA/SMK/MA.

Anaka usia sekolah merupakan sasaran strategis untuk pelaksanaan program kesehatan, selain jumlahnya yang besar (30%) dari jumlah penduduk, mereka juga merupakan sasaran yang mudah dijangkau karena terorganisir dengan baik.

Kebijakan Nasional terkait penjaringan kesehatan peserta didik merupakan bagian dari pelayanan dasar kesehatan sebagai urusan wajib pemerintahan daerah. Penjaringan dilakukan 1 tahun sekali pada awal tahun pelajaran terhadap murid kelas 1 SD-SMP-SMA sederajat. Cakupan penjaringan kesehatan siswa di Kabupaten Kotawaringin Timur tahun 2022 dapat dilihat sebagaimana gambar 5.24 berikut :

Gambar 5.24 Cakupan Penjaringan Kesehatan di Kabupaten Kotawaringin Timur Tahun 2022



Sumber : Kesmas Dinkes Kotim Tahun 2022

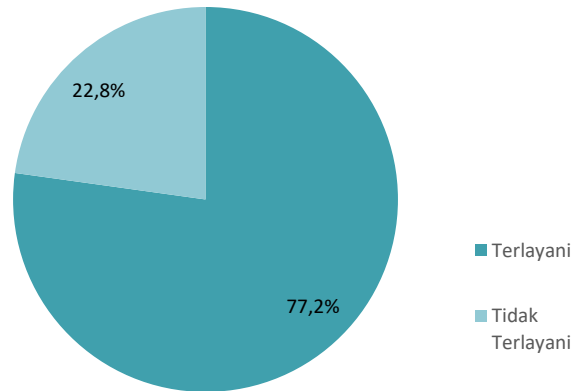
Jumlah peserta didik kelas 1 yang mendapat pelayanan kesehatan sebanyak 6.853 dari 14.169 siswa atau sebesar 48,4%. Kemudian untuk jumlah peserta didik kelas 7 yang mendapat pelayanan kesehatan sebanyak 2.401 dari 6.563 siswa atau sebesar 36,6%. Sedangkan jumlah peserta didik kelas 10 yang mendapat pelayanan kesehatan sebanyak 1.019 dari 5.222 siswa atau sebesar 19,5%. Secara umum capaian penjaringan pada usia Pendidikan kelas 1, kelas 7 dan kelas 10 mengalami peningkatan.

14. Pelayanan Kesehatan Pada Usia Pendidikan Dasar

Masalah kesehatan yang dialami peserta didik sangat kompleks dan bervariasi. Pada usia sekolah dasar, permasalahan kesehatan peserta didik umumnya berhubungan dengan ketidakseimbangan gizi, kesehatan gigi, kelainan refraksi, kecacingan, dan penyakit menular yang terkait perilaku hidup bersih dan sehat. Setiap anak pada usia pendidikan dasar mendapatkan skrining kesehatan sesuai standar.

Skrining merupakan salah satu bentuk dari pelayanan kesehatan yang bertujuan untuk mendeteksi dini siswa yang memiliki masalah kesehatan agar segera mendapatkan penanganan sedini mungkin serta tersedianya data atau informasi untuk menilai perkembangan kesehatan peserta didik. Tujuan skrining kesehatan adalah terdeteksinya secara dini masalah kesehatan peserta didik, sehingga bila terdapat masalah dapat segera ditindaklanjuti. Pelayanan kesehatan pada usia pendidikan dasar di Kabupaten Kotawaringin Timur tahun 2022 sebanyak 13.443 dari jumlah sebanyak 18.914 orang, sehingga cakupannya sebesar 71,1%.

Gambar 5.25 Cakupan Pelayanan Kesehatan Usia Pendidikan Dasar di Kabupaten Kotawaringin Timur Tahun 2022



Sumber : Bidang Kesmas Dinkes Kotim Tahun 2022

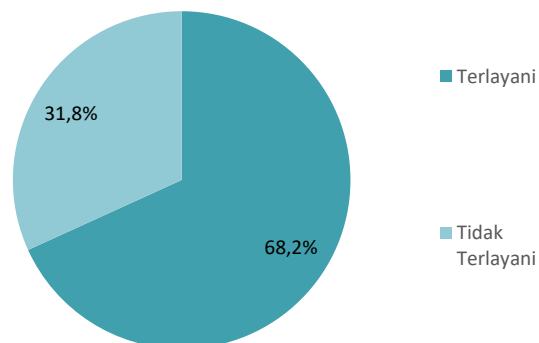
C. KESEHATAN USIA PRODUKTIF DAN USIA LANJUT

1. Pelayanan Kesehatan Usia Produktif

Pelayanan kesehatan usia produktif adalah skrining kesehatan sesuai standar pada setiap warga negara Indonesia berusia 15-59 tahun. Pelayanan kesehatan dapat berupa pelayanan skrining yang dilakukan oleh tenaga kesehatan di Puskesmas dan jaringannya serta fasilitas kesehatan lainnya yang bekerja sama dengan pemerintah daerah, penanganan pengunjung yang ditemukan menderita penyakit atau dirujuk ke fasilitas pelayanan kesehatan yang mampu menanganinya.

Jumlah penduduk berusia 15-59 tahun di Kabupaten Kotawaringin Timur tahun 2022 sebanyak 284.166 orang, yang mendapatkan pelayanan kesehatan sebanyak 193.709. Sehingga cakupannya sebesar 68,2%. Presentase pelayanan Kesehatan usia produktif di Kabupaten Kotawaringin Timur tahun 2022 dapat dilihat pada gambar 5.26 sebagai berikut :

Gambar 5.26 Persentase Pelayanan Kesehatan Usia Produktif di Kabupaten Kotawaringin Timur Tahun 2022



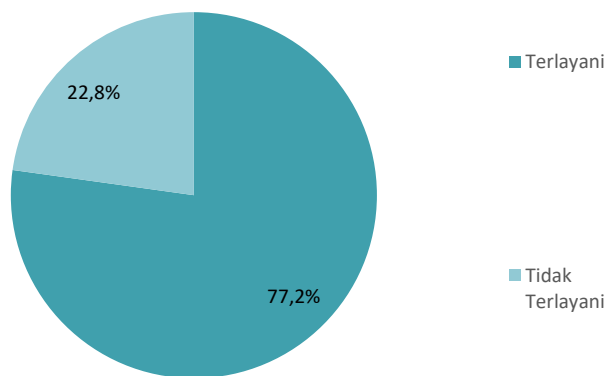
Sumber : Bidang P2P Dinkes Kotim Tahun 2022

2. Pelayanan Kesehatan Usia Lanjut

Pelayanan kesehatan usia lanjut adalah skrining kesehatan sesuai standar pada setiap warga negara Indonesia berusia 60 tahun ke atas. Pelayanan kesehatan dapat berupa pelayanan skrining yang dilakukan oleh tenaga kesehatan di Puskesmas dan jaringannya serta fasilitas kesehatan lainnya yang bekerja sama dengan pemerintah daerah, penanganan pengunjung yang ditemukan menderita penyakit atau dirujuk ke fasilitas pelayanan kesehatan yang mampu menanganinya, maupun pengunjung yang ditemukan memiliki faktor risiko yang telah dilakukan intervensi secara dini.

Jumlah penduduk berusia 60 tahun ke atas di Kabupaten Kotawaringin Timur tahun 2022 sebanyak 25.807 orang, yang mendapatkan pelayanan kesehatan sebanyak 15.028 Sehingga cakupannya sebesar 58,2%, dapat dilihat pada gambar berikut :

Gambar 5.27 Persentase Pelayanan Kesehatan Usia Lanjut di Kabupaten Kotawaringin Timur Tahun 2022



Sumber : Bidang Kesmas Dinkes Kotim Tahun 2022

BAB VI

PENGENDALIAN PENYAKIT

A. Pengendalian Penyakit Menular Langsung

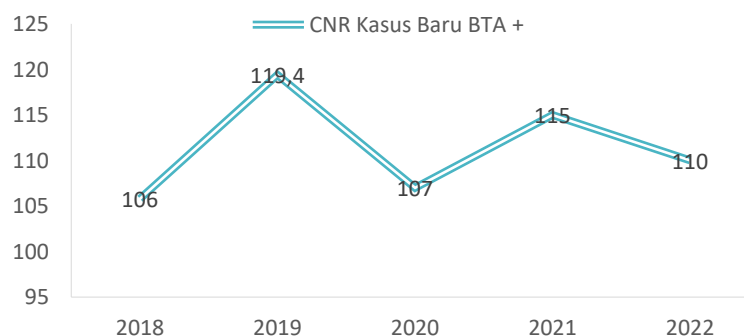
1. Penyakit Tuberculosis / TB Paru

Salah satu indikator yang digunakan dalam menilai keberhasilan TB adalah *Case Notifikasi Rate* (CNR), yaitu angka yang menunjukkan jumlah pasien baru yang ditemukan dan tercatat di antara 100.000 penduduk dalam wilayah tertentu.

Tuberkulosis adalah penyakit menular langsung yang disebabkan oleh kuman TB (*Mycobacterium Tuberculosis*). Sebagian besar kuman TB menyerang paru, tetapi dapat juga mengenai organ tubuh lainnya. Sumber penularan adalah pasien TB BTA positif. Pada waktu batuk atau bersin, pasien menyebarkan kuman ke udara dalam bentuk percikan dahak (*droplet nucle*). Sekali batuk dapat menghasilkan sekitar 3.000 percikan dahak.

Kasus terduga tuberkulosis yang mendapatkan pelayanan sesuai standar harus mencapai 100% sesuai dengan indikator SPM bidang kesehatan. Penemuan kasus TB dengan BTA positif selama tahun 2018-2022 dalam 100.000 penduduk dapat dilihat pada gambar 6.1 sebagai berikut:

Gambar 6.1 CNR Seluruh Kasus TBC di Kabupaten Kotawaringin Timur Tahun 2018-2022

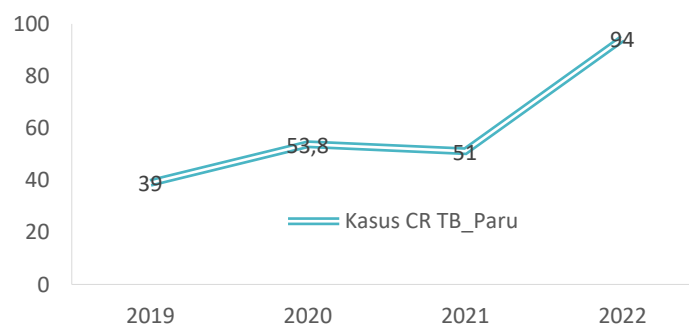


Sumber : Bidang P2P Dinkes Kotim Tahun 2022

Gambar 6.1 menunjukkan penemuan penderita TB paru dengan BTA positif tahun 2018-2022 dalam 100.000 penduduk. Dapat dilihat angka CNR terendah pada tahun 2018 yaitu 106 dalam 100.000 penduduk. Sedangkan tertinggi pada tahun 2019 yaitu sebanyak 119 dalam 100.000 penduduk. Belum optimalnya CNR masih menjadi focus dan perhatian Dinas Kesehatan untuk terus meningkatkan cakupan TB yang mendapatkan pelayanan agar sasaran TB dapat optimal.

Angka kesembuhan atau *Cure Rate* (CR) adalah angka yang menunjukkan persentase pasien baru TB paru BTA positif yang sembuh setelah selesai masa pengobatan di antara pasien baru TB paru BTA positif yang tercatat. Angka Kesembuhan di Kabupaten Kotawaringin Timur dalam tiga tahun terakhir (2019-2022) ada tren peningkatan. Angka kesembuhan (CR) TB Paru dengan BTA positif selama tiga tahun terakhir dapat dilihat pada gambar 6.2 sebagai berikut :

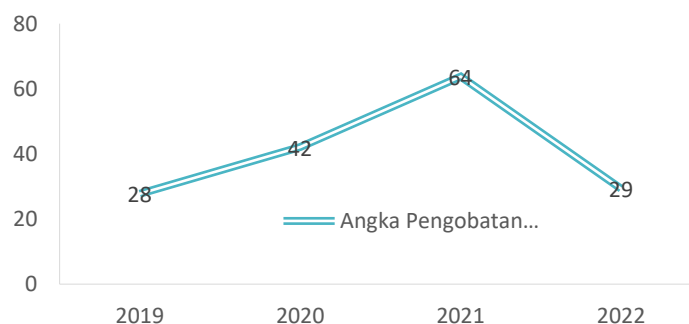
Gambar 6.2 Kasus Angka Kesembuhan TBC di Kabupaten Kotawaringin Timur Tahun 2019-2022



Gambar 6.2 menunjukkan kasus angka kesembuhan TB Paru dengan BTA positif selama empat tahun terakhir ada tren peningkatan. Peningkatan angka kesembuhan TB salah satunya adalah jumlah penderita TB yang sembuh pada tahun pengobatannya cukup tinggi, sedangkan angka yang rendah salah satunya disebabkan kasus TB pada tahun pengobatannya belum dinyatakan sembuh.

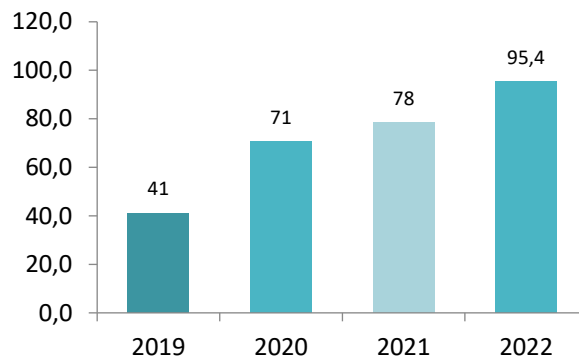
Sedangkan Angka pengobatan lengkap adalah jumlah pasien yang telah menyelesaikan pengobatannya secara lengkap tetapi tidak memenuhi persyaratan sembuh atau gagal. Angka pengobatan lengkap di Kabupaten Kotawaringin Timur dalam tiga tahun terakhir (2019-2022) dapat dilihat pada gambar 6.3 sebagai berikut :

Gambar 6.3 Kasus Angka Pengobatan Lengkap TB Paru di Kabupaten Kotawaringin Timur Tahun 2019-2022



Selain CNR angka keberhasilan pengobatan TB paru ditentukan oleh indikator SR (*Success Rate*). Angka keberhasilan Pengobatan atau *Success Rate* (SR) merupakan akumulasi dari Angka kesembuhan dan pengobatan lengkap. Angka keberhasilan pengobatan TB Paru tahun 2022 dapat dilihat pada gambar 6.4 sebagai berikut :

Gambar 6.4 *Success Rate* Penderita TB BTA Positif (SR) Kabupaten Kotawaringin Timur Tahun 2022



Sumber : Bidang P2P Dinkes Kotim Tahun 2022

Papa gambar 6.4 menunjukkan Angka SR TB dalam empat tahun terakhir cenderung menunjukkan tren meningkat. Peningkatan SR TB ditunjang oleh penderita TB Paru yang disiplin dan menyelesaikan masa pengobatan dengan baik.

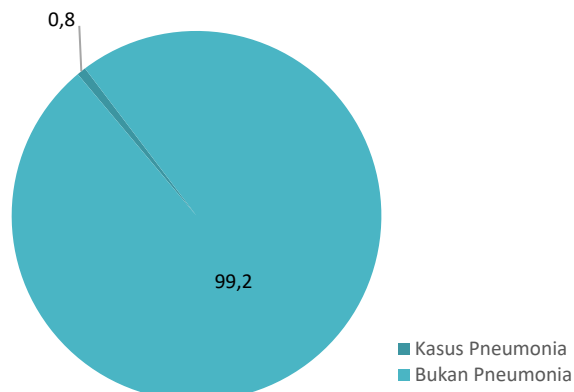
2. Pneumonia

Pneumonia merupakan salah satu penyakit yang menyerang sistem pernafasan. Menurut UNICEF/ WHO (2006), pneumonia adalah sakit yang terbentuk dari infeksi akut di daerah saluran pernafasan bagian bawah dan secara spesifik mempengaruhi paru-paru serta menyebabkan area tersebut dipenuhi dengan cairan, lendir atau nanah.

Pneumonia adalah infeksi akut yang mengenai jaringan paru (alveoli). Infeksi dapat disebabkan oleh bakteri, virus maupun jamur. Populasi yang rentan terserang pneumonia adalah anak-anak usia kurang dari 2 tahun, usia lanjut lebih dari 65 tahun, atau orang yang memiliki masalah kesehatan (malnutrisi, gangguan imunologi pada tubuh).

Gambaran kasus pneumonia, pneumonia berat dan bukan pneumonia di Kabupaten kotawaringin Timur Tahun 2022 dapat dilihat pada gambar 6.5 sebagaimana berikut :

Gambar 6.5 Persentase Penemuan Kasus Pneumonia Kabupaten Kotawaringin Timur Tahun 2022



Sumber : Bidang P2P Dinkes Kotim Tahun 2022

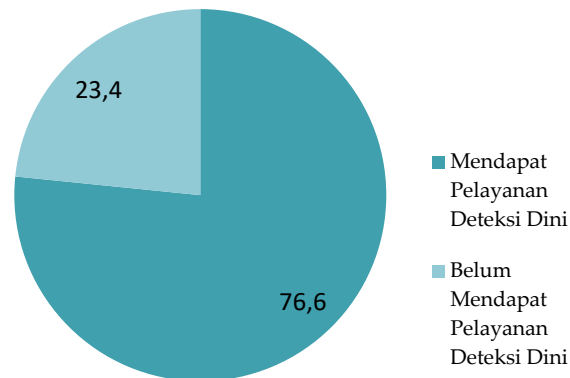
Persentase penemuan kasus pneumonia di Kabupaten Kotawaringin Timur tahun 2022 sebesar 0,8%. Jumlah perkiraan penderita pneumonia tahun 2022 sebanyak 4.105. Realisasi penemuan penderita pneumonia di tahun sebanyak 26 penderita atau sebesar 0,8%. Kecilnya angka penemuan disebabkan beberapa kemungkinan, yaitu jumlah kasus dilapangan memang sedikit hal ini dapat dilihat tidak ada kasus-kasus penemuan di luar faskes atau kasus kematian. Kemungkinan lain karena target yang ditetapkan adalah proyeksi dan angkanya relatif besar.

3. Penyakit HIV/ AIDS

Fenomena yang terjadi di masyarakat Indonesia terkait dengan stigma kepada orang dengan HIV/AIDS adalah ketakutan akan stigma dan diskriminasi, kendala utama penanganan HIV/AIDS, stigma HIV/AIDS masih berkuat pada masalah seks, paradigma baru pola transmisi HIV/AIDS yang didominasi oleh pengguna narkoba intravena. Stigma di atas menjadi kendala dalam membuat kebijakan pemerintah atau regulasi tentang penanggulangan HIV/AIDS karena kurangnya partisipasi masyarakat. Padahal, kebijakan di tingkat nasional sudah ada, namun implementasinya di tingkat daerah masih jauh dari ideal.

Penyakit HIV/AIDS adalah sekumpulan gejala dan infeksi atau sindrom yang timbul karena rusaknya sistem kekebalan tubuh manusia akibat infeksi virus HIV (Human Immunodeficiency Virus). Kasus penyakit HIV di Kabupaten Kotawaringin Timur tiap tahunnya berfluktuasi, dan di antaranya terjadi kematian. Upaya untuk menekan meningkatnya kasus HIV/AIDS adalah dengan meningkatkan deteksi dini orang yang berisiko HIV. Persentase orang yang berisiko HIV yang mendapat pelayanan deteksi dini tahun 2022 di Kabupaten Kotawaringin Timur dapat dilihat pada gambar 6.6 sebagai berikut :

Gambar 6.6 Persentase Orang Berisiko HIV Yang Mendapat Pelayanan Deteksi Dini di Kabupaten Kotawaringin Timur Tahun 2022



Sumber : Bidang P2P Dinkes Kotim Tahun 2022

Gambar 6.6 menunjukkan pelayanan deteksi dini orang dengan risiko HIV di Kabupaten Kotawaringin Timur sdh cukup tinggi, namun masih harus ditingkatkan kuantitasnya mengingat fenomena penyakit HIV adalah seperti fenomena gunung es. Sehingga perlu upaya kerjasama lintas programsektor secara optimla dalam pencegahan dan penanggulangannya.

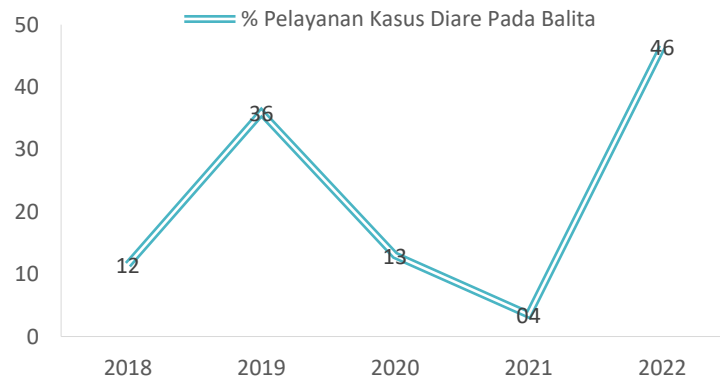
4. Penyakit Diare

Untuk mendukung kebijakan Nasional pembangunan kesehatan, yakni meningkatkan pelayanan kesehatan guna mencapai derajat kesehatan setinggi-tingginya dengan penguatan pelayanan kesehatan dasar (primary health care) dan mendorong peningkatan upaya promotif dan preventif salah satunya penanggulangan penyakit diare.

Diare merupakan sebuah kondisi ketika pengidapnya buang air besar (BAB) lebih sering dari biasanya. Selain itu, feses pengidap diare juga lebih encer. Meski diare bisa berlangsung singkat, ada kalanya diare bisa berlangsung selama beberapa hari. Dalam beberapa kasus, diare juga bisa terjadi hingga berminggu-minggu. Penyakit diare merupakan salah satu penyakit yang dapat menimbulkan wabah terutama saat musim kemarau.

Penyakit diare pada balita di Kabupaten Kotawaringin Timur tahun 2018-2022 cenderung berfluktuasi. Cakupan pelayanan kasus diare dapat dilihat pada gambar 6.7 sebagai berikut :

Gambar 6.7 Cakupan Kasus Diare di Kabupaten Kotawaringin Timur Tahun 2019-2022



Sumber : Bidang P2P dinkes Kotim Tahun 2022

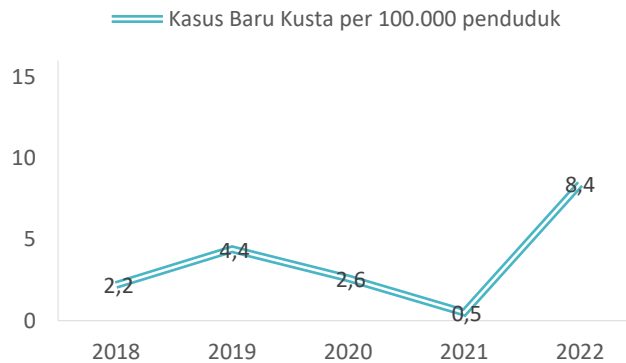
Gambar 6.7 menunjukkan cakupan diare pada balita di Kabupaten Kotawaringin Timur 2019-2022. Cakupan tertinggi yaitu pada tahun 2019 sebanyak 35,9% dari target penemuan kasus. Sedangkan terendah berada pada tahun 2021 sebanyak 3,5%. Beberapa faktor yang berpengaruh turun dan naiknya kasus di antaranya faktor musim dan perilaku masyarakat. Musim kemarau biasanya akan cenderung penyakit diare akan meningkat, begitu juga dengan perilaku masyarakat yang kurang memperhatikan PHBS biasa akan kecenderungan meningkat kasus diare.

5. Penyakit Kusta

Diagnosis kusta dapat ditegakkan dengan adanya kondisi kelainan pada kulit (bercak) putih atau kemerahan disertai mati rasa, penebalan saraf tepi yang disertai gangguan fungsi saraf (mati rasa/kelemahan), dan adanya kuman tahan asam di dalam kerokan jaringan kulit (BTA Positif).

Penemuan kasus penyakit kusta di Kabupaten Kotawaringin Timur pada umumnya masih bersifat pasif. Penderita biasanya baru terdeteksi apabila datang ke fasilitas kesehatan. Selain itu deteksi kasus penyakit kusta biasanya adanya laporan dari warga setempat. Jumlah Kasus Baru Kusta di Kabupaten Kotawaringin Timur tahun 2022 sebanyak 35 kasus. Angka penemuan kasus baru penyakit kusta di Kabupaten Kotawaringin Timur dalam lima tahun terakhir (2018-2022) dapat dilihat pada gambar 6.8 sebagai berikut :

Gambar 6.8 Penemuan Kasus Baru Penyakit Kusta di Kabupaten Kotawaringin Timur Tahun 2018-2022



Sumber : Bidang P2P Dinkes Kotim Tahun 2022

Pada gambar 6.8 menunjukkan kasus baru penyakit kusta tahun 2018-2022 menunjukkan tren peningkatan. Kasus baru tertinggi berada di tahun 2022 sebanyak 8,4 per 100.000 penduduk, sedangkan terendah di tahun 2021 sebanyak 0,5 per 100.000 penduduk. Masih ditemukannya kasus Kusta setiap tahun menjadi salah satu focus Dinas Kesehatan untuk terus berupaya melakukan berbagai upaya pencegahan dan penanggulannya.

B. Pengendalian Penyakit yang Dapat Dicegah dengan Imunisasi

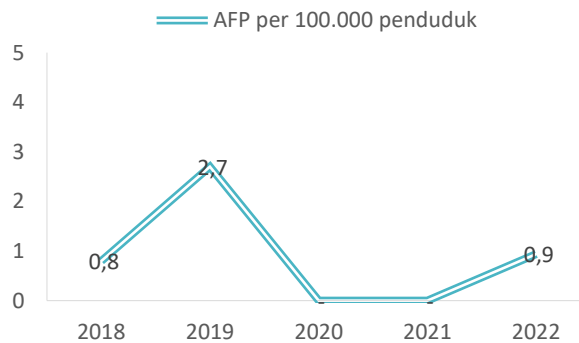
1. Polio dan AFP

Polio merupakan penyakit menular disebabkan oleh infeksi virus, menyerang sistem syaraf hingga penderita mengalami kelumpuhan. Penyakit polio umumnya menyerang anak usia 0-3 tahun, ditandai dengan munculnya demam, lelah, sakit kepala, mual, kaku di leher dan sakit di tungkai dan lengan.

AFP merupakan kondisi abnormal ketika seseorang mengalami penurunan kekuatan otot tanpa penyebab yang jelas kemudian terjadi kelumpuhan. Indikator surveilans AFP yaitu ditemukannya Non Polio AFP Rate minimal sebesar 2/100.000 anak usia <15 tahun. Surveilans AFP secara umum bertujuan mengidentifikasi daerah risiko tinggi, adanya transmisi VPL (Virus Polio Liar), VDPV (Vaccine Derived Polio Virus), memantau kemajuan program eradikasi polio, membuktikan Indonesia bebas polio.

Kasus AFP dalam lima tahun terakhir di Kabupaten Kotawaringin Timur tahun 2022 ditemukan 1 kasus. Sedangkan AFP rate selama tahun 2018 – 2022 dapat dilihat pada gambar 6.9 sebagai berikut :

Gambar 6.9 Acute Flaccid Paralysis (AFP) < 15 tahun per 100.000 Penduduk di Kabupaten Kotawaringin Timur Tahun 2018-2022



Sumber : Bidang P2P Dinkes Kotim Tahun 2022

Gambar 6.9 menunjukkan jumlah penduduk usia <15 tahun di Kabupaten Kotawaringin Timur masih cenderung fluktuatif. Tahun 2022 ditemukan 1 kasus atau sebesar 0,94 dalam 100.000 penduduk. Upaya yang terus dilakukan Dinas Kesehatan yaitu terus meningkatkan pelacakan kasus AFP.

2. Penyakit Difteri

Penyakit difteri disebabkan oleh bakteri *corynebacterium diphtheriae* yang menyerang sistem pernafasan bagian atas. Penyakit ini memiliki gejala sakit leher, demam ringan, sakit tekak. Difteri juga kerap ditandai dengan tumbuhnya membran kelabu yang menutupi tonsil serta bagian saluran pernafasan. Pada Tahun 2022 tidak ditemukan kasus yang difteri di Kabupaten Kotawaringin Timur.

3. Batuk Rejan (Pertusis)

Penyakit batuk rejan atau juga dikenali sebagai "pertusis" atau dalam bahasa Inggris *Whooping Cough* adalah satu penyakit menular. Kasus ini menyebabkan kematian pada 300.000 kasus jika tidak segera terobati maka batuk rejan ini bisa menimbulkan kematian. Penyakit ini biasanya terjadi pada anak berusia di bawah 1 tahun dan 90% kasus ini terjadi di negara berkembang. Batuk rejan merupakan salah satu penyakit yang dapat dicegah dengan imunisasi (PD3I). Kabupaten Kotawaringin Timur tahun 2022 tidak ditemukan kasus batuk rejan (pertusis).

4. Hepatitis B

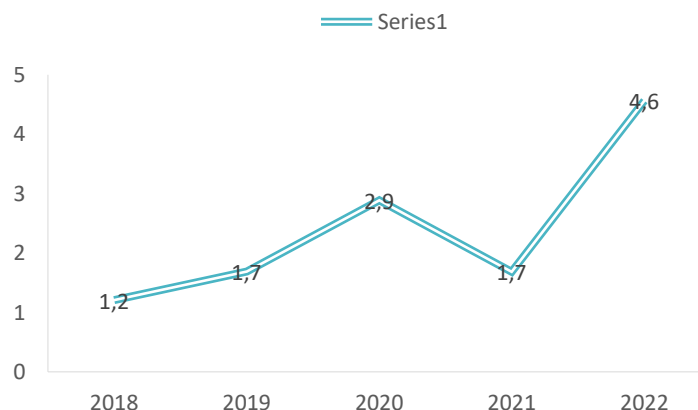
Hepatitis B adalah suatu penyakit hati yang disebabkan oleh "Virus Hepatitis B (VHB), suatu anggota famili Hepadnavirus yang dapat

menyebabkan peradangan hati akut atau menahun yang pada sebagian kecil kasus dapat berlanjut menjadi sirosis hati atau kanker hati. Virus ini tidak menyebar melalui makanan atau kontak biasa, tetapi dapat menyebar melalui darah atau cairan tubuh dari penderita yang terinfeksi.

Infeksi hepatitis B umumnya tidak bertahan lama dalam tubuh penderita dan dapat sembuh dengan sendirinya tanpa diobati. Kondisi ini disebut infeksi hepatitis akut atau hepatitis B akut. Namun, infeksi hepatitis B juga bisa menetap dan bertahan dalam tubuh seseorang atau menjadi kronis. Hepatitis B masih banyak ditemukan di Indonesia dengan angka kasus yang kian meningkat. Namun, penyakit ini dapat dicegah melalui vaksinasi hepatitis B.

Berikut jumlah kasus suspect Hepatitis di Kabupaten Kotawaringin Timur selama lima tahun terakhir (2018-2022) dapat dilihat pada gambar 6.10 sebagai berikut :

Gambar 6.10 Jumlah Kasus Hepatitis di Kabupaten Kotawaringin Timur Tahun 2018-2022



Sumber : Bidang P2P Dinkes Kotim Tahun 2022

Pada gambar 6.10 kasus suspek Hepatitis di Kabupaten Kotawaringin Timur pada lima tahun terakhir menunjukkan tren kenaikan. Pada tahun 2022 yaitu 4,6 kasus dalam 100.000 penduduk. Sedangkan kasus terendah pada tahun 2018 yaitu 1,2 kasus dalam 100.000 kasus. Penemuan suspect kasus hepatitis di Kabupaten Kotawaringin Timur saat ini masih penemuan tanda dan gejala dan menggunakan alat diagnostic.

5. Tetanus Neonatorum

Tetanus Neonatorum (TN) disebabkan oleh basil clostridium tetani, yang masuk ke tubuh melalui luka. Penyakit ini menginfeksi bayi baru

lahir yang salah satunya disebabkan oleh pemotongan tali pusat dengan alat yang tidak steril. Kasus TN ditemukan biasanya akibat persalinan yang ditolong oleh tenaga kesehatan yang masih rendah. Penyakit Tetanus Neonatorum di Kabupaten Kotawaringin Timur dalam lima tahun terakhir (2018-2022) ditemukan kasus Tetanus Neonatorum pada tahun 2020 sebanyak 3 kasus tetapi tidak ada kasus meninggal. Tahun 2022 tidak ditemukan lagi kasus.

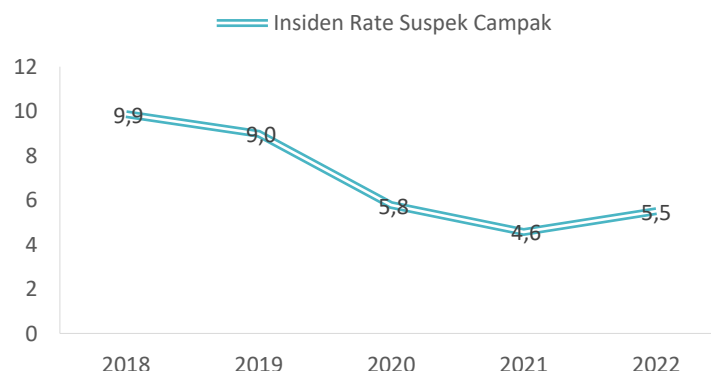
6. Penyakit Campak

Campak adalah infeksi virus yang ditandai dengan munculnya ruam di seluruh tubuh dan sangat menular. Campak bisa sangat mengganggu dan mengarah pada komplikasi yang lebih serius. Penularan melalui udara ataupun kontak langsung dengan penderita. Gejala-gejalanya adalah demam, batuk, pilek, dan bercak-bercak merah pada permukaan kulit 3 – 5 hari setelah anak menderita demam. Bercak mula-mula timbul di pipi bawah telinga yang kemudian menjalar ke muka, tubuh dan anggota tubuh lainnya.

Penyakit campak merupakan salah satu penyakit PD3I yang disebabkan oleh virus campak. Penyakit campak menyerang pada sebagian besar anak-anak (kurang dari 5 tahun). Kasus campak yang terjaring di unit pelayanan masyarakat di Kabupaten Kotawaringin Timur masih sebatas tanda dan gejala, belum melalui pemeriksaan laboratorium.

Jumlah kasus campak di Kabupaten Kotawaringin Timur tahun 2022 sebanyak 23 kasus atau sebesar 5,5 per 100.000 orang. Insiden rate suspek campak di Kabupaten Kotawaringin Timur tahun 2018-2022 dapat dilihat pada gambar 6.11 sebagai berikut :

Gambar 6.11 Insiden Rate Suspek Campak di Kabupaten Kotawaringin Timur Tahun 2018-2022



Sumber : Bidang P2P Dinkes Kotim Tahun 2022

7. Kejadian Luar Biasa (KLB)

Kejadian Luar Biasa (KLB) adalah salah satu status yang diterapkan di Indonesia untuk mengklasifikasikan peristiwa penyakit yang merebak dan dapat berkembang menjadi wabah penyakit. KLB dapat dikatakan sebagai peringatan sebelum terjadinya wabah. Di Kabupaten Kotawaringin Timur sendiri untuk tahun 2021 tidak terjadi wabah maupun KLB kasus yang berasal dari daerah.

Di Kabupaten Kotawaringin Timur di tahun 2022 terdapat satu Kejadian Luar Biasa berupa keracunan makanan. Dalam kasus tersebut berdampak pada 34 orang yang keracunan makanan. Dalam kasus tersebut semua tertangani dan tidak ada yang meninggal dunia.

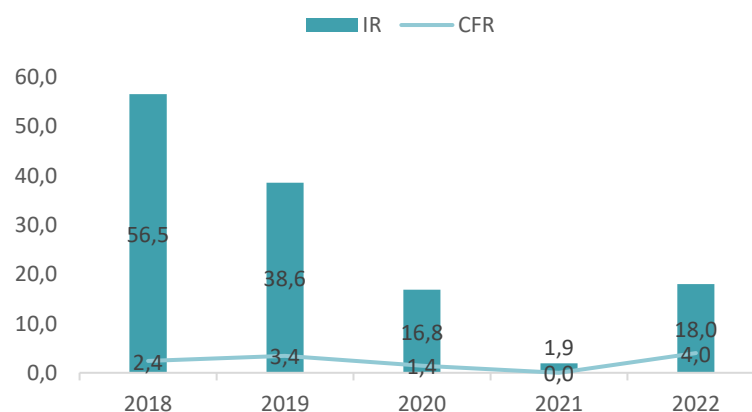
C. Pengendalian Penyakit Tular Vektor dan Zoonotik

1. Demam Berdarah Dengue (DBD)

Demam Berdarah Dengue disebabkan oleh virus yang ditularkan melalui gigitan nyamuk. Diperkirakan bahwa ada seratus juta kasus demam berdarah yang terjadi pada tiap tahunnya di seluruh dunia. Sebagian di antaranya mewabah secara tiba-tiba dan menjangkiti ribuan orang dalam waktu singkat.

Kasus penyakit DBD selalu ditemukan setiap tahunnya di Kabupaten Kotawaringin Timur. Penilaian penyakit DBD berdasarkan *Incidence Rate* (IR) DBD yaitu jumlah seluruh kasus baru DBD dalam kurun waktu tertentu dan *Case Fatality Rate* (CFR) DBD yaitu persentase angka kematian yang disebabkan oleh penyakit DBD. IR dan CFR DBD di Kabupaten Kotawaringin Timur tahun 2018-2022 dapat dilihat pada gambar 6.12 sebagai berikut :

Gambar 6.12 Insiden Rate dan Case Fatality Rate DBD di Kabupaten Kotawaringin Timur Tahun 2018-2022



Sumber : Bidang P2P Dinkes Kotim Tahun 2022

Gambar 6.12 menunjukkan *Insiden Rate* (IR) DBD dan *Case Fatality Rate* (CFR) dalam lima tahun terakhir. IR tertinggi pada tahun 2018 yaitu sebanyak 56,5 dan terendah berada di tahun 2021 sebanyak 1,9

per 100.000 orang. Pada tahun 2022 jumlah kasus sebanyak 18 per 100.000 orang. Bila dibandingkan dengan target Nasional dengan IR < 49/100.000 penduduk, maka di Kabupaten Kotawaringin Timur masih di bawah dari target Nasional. Sedangkan untuk CFR dalam lima tahun terakhir, tertinggi pada tahun 2022 yaitu sebesar 4% dan terendah tahun 2021 tidak ada kematian.

2. Penyakit Malaria

Penyakit malaria masih menjadi masalah kesehatan di Indonesia termasuk di Kabupaten Kotawaringin timur. Perkembangan penyakit malaria dipantau melalui API (*Annual Parasite Incidence*). Untuk menjamin kasus malaria tetap rendah diperlukan upaya-upaya untuk mempertahankan kasus supaya tidak meningkat kembali seperti penemuan dini dan tatalaksana kasus yang tepat. Kasus malaria *import* di daerah reseptif yang terlambat ditangani sangat potensial untuk terjadinya penularan lokal (*indigenous*) bahkan peningkatan kasus atau KLB. API di Kabupaten Kotawaringin Timur tahun 2022 sebesar 0% dengan pemeriksaan yang terkonfirmasi laboratorium

3. Penyakit Filariasis

Penyakit filariasis menular melalui gigitan nyamuk yang mengandung cacing filaria dalam tubuhnya. Dalam tubuh manusia, cacing tersebut tumbuh menjadi cacing dewasa dan menetap di jaringan limfe sehingga dapat menyebabkan pembengkakan pada daerah di kaki, tungkai, payudara, lengan dan organ genital.

Kasus baru penyakit filariasis di Kabupaten Kotawaringin Timur pada tahun 2022 tidak ada ditemukan. Sedangkan keseluruhan kasus filariasis sampai dengan tahun 2022 sebanyak 35 kasus.

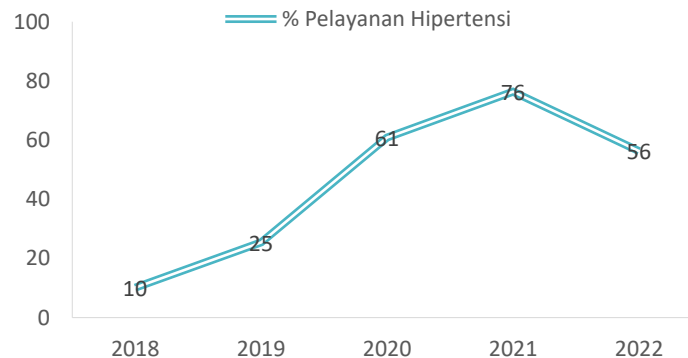
D. Pengendalian Penyakit Tidak Menular

1. Hipertensi

Prevalensi global pasien hipertensi sekitar 1.13 miliar pasien di tahun 2015. Secara keseluruhan prevalensi hipertensi sekitar 30-45% pada orang dewasa. Risiko hipertensi semakin meningkat progresif seiring bertambahnya usia, dimana terdapat prevalensi >60% pada usia >60 tahun. menurut laporan Riset Kesehatan Dasar (Riskesdas), terjadi peningkatan prevalensi kejadian hipertensi dari 25,8% (2013) menjadi 34,1% (2018).

Hipertensi merupakan kondisi umum di mana cairan darah dalam tubuh menekan dinding arteri dengan cukup kuat hingga akhirnya menyebabkan masalah kesehatan. Hipertensi apabila tidak ditangani secara dini dapat menyebabkan timbulnya penyakit-penyakit lain. Hipertensi merupakan salah satu penyakit tidak menular yang harus diwaspadai. Cakupan pelayanan hipertensi di Kabupaten Kotawaringin Timur lima tahun terakhir dapat dilihat pada gambar 6.13 berikut :

Gambar 6.13 Cakupan Pelayanan Kasus Hipertensi di Kabupaten Kotawaringin Timur Tahun 2018-2022



Sumber : Bidang P2P Dinkes Kotim Tahun 2022

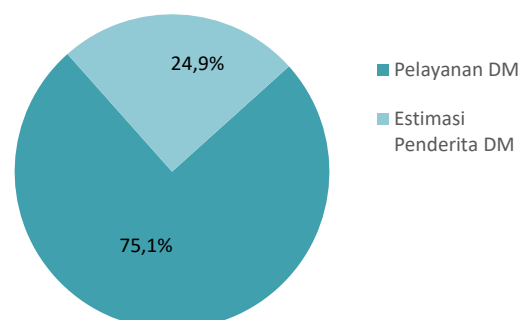
Jumlah pelayanan penyakit hipertensi di Kabupaten Kotawaringin Timur tahun 2022 cenderung mengalami peningkatan dari lima tahun terakhir yaitu sebanyak 8.808 kasus. Dengan estimasi penderita hipertensi sebanyak 11.539 penderita, dengan cakupannya sebesar 76,3%. Peningkatan penanganan kasus hipertensi merupakan kemajuan dalam menjaring kasus hipertensi yang ada di masyarakat.

2. Diabetes Melitus

Penyakit Diabetes Melitus (DM) yang juga dikenal sebagai penyakit kencing manis atau penyakit gula darah adalah golongan penyakit kronis yang ditandai dengan peningkatan kadar gula dalam darah sebagai akibat adanya gangguan sistem metabolisme dalam tubuh. Diabetes melitus bisa berakibat fatal apabila tidak ditangani dan diatasi dengan tepat. Tidak sedikit penderita diabetes melitus yang mengalami komplikasi akibat terlambat dan salah dalam mengatasinya.

Estimasi penderita Diabetes Melitus di Kabupaten Kotawaringin Timur pada tahun 2022 sebanyak 3.471 orang dan jumlah yang dilayani sebanyak 2.597 penderita sehingga didapat capaiannya sebesar 74,8% dapat dilihat pada gambar 6.14 sebagai berikut :

Gambar 6.14 Cakupan Pelayanan Diabetes Melitus Kabupaten Kotawaringin Timur Tahun 2022



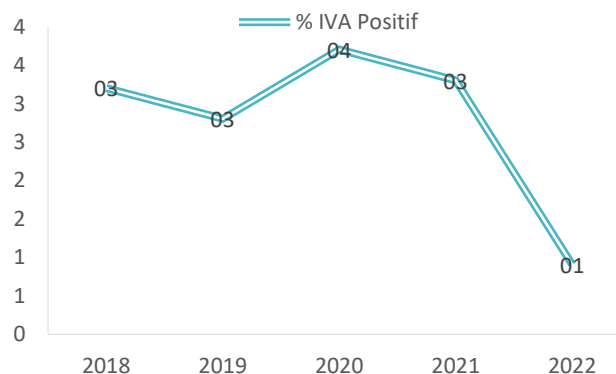
Sumber : Bidang P2P Dinkes Kotim Tahun 2022

3. Kanker Serviks

Kanker serviks merupakan kanker yang paling sering ditemukan pada usia 30-50 tahun. Deteksi kanker serviks salah satunya dengan pemeriksaan IVA. Pemeriksaan IVA (inspeksi visual dengan asam asetat) merupakan cara sederhana untuk mendeteksi kanker leher rahim sedini mungkin. WHO menyebutkan bahwa IVA dapat mendeteksi lesi tingkat pra kanker (*high-Grade Precancerous Lesions*) dengan sensitivitas sekitar 66-96% dan spesifitas 64-98%. Di Kabupaten Kotawaringin Timur pada tahun 2022 dari 78.837 perempuan berusia 30-50 tahun, 572 perempuan atau 0,7% di antaranya melakukan pemeriksaan IVA.

Cakupan deteksi dini pra kanker serviks dengan positif ditemukan lesi pada pemeriksaan kanker serviks di Kabupaten Kotawaringin Timur pada tahun 2018-2022 dengan metode IVA dapat dilihat pada gambar 6.15 sebagai berikut :

Gambar 6.15 Cakupan Penemuan Pra Kanker Serviks di Kabupaten Kotawaringin Timur Tahun 2018-2022



Sumber : Bidang P2P Dinkes Kotim Tahun 2022

Gambar 6.15 menunjukkan persentase kasus pra kanker serviks yang ditemukan dalam pemeriksaan IVA yang dilakukan di Puskesmas selama lima tahun terakhir terjadi fluktuasi kasus. Pada tahun 2022, jumlah kasus yang ditemukan sebanyak 19 kasus dari 672 perempuan yang diperiksa.

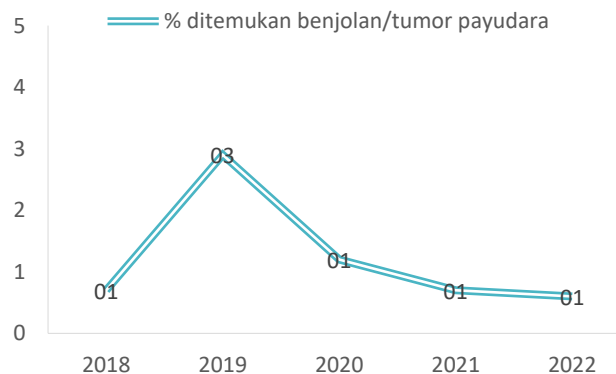
4. Kanker Payudara

Kanker payudara merupakan masalah besar di Indonesia maupun di negara lain. Kanker payudara di Indonesia berada di urutan kedua sebagai kanker yang paling sering ditemukan pada perempuan, setelah kanker mulut rahim.

Di Kabupaten Kotawaringin Timur kasus kanker payudara (*breast cancer*) belum diketahui angka kejadian secara pasti. Kanker payudara menempati urutan pertama terkait jumlah kanker terbanyak di

Indonesia serta menjadi salah satu penyumbang kematian pertama akibat kanker. Gambaran persentase tumor/benjolan payudara pada perempuan 30-50 tahun di Kabupaten Kotawaringin Timur selama tahun 2018-2022 dapat dilihat pada gambar 6.16 sebagai berikut :

Gambar 6.16 Cakupan Deteksi Dini Kanker Payudara di Kabupaten Kotawaringin Timur Tahun 2018-2022



Sumber : Bidang P2P Dinkes Kotim Tahun 2022

Gambar 6.16 merupakan cakupan deteksi dini kanker payudara selama tiga tahun terakhir (2019-2022) cenderung menurun. Penurunan deteksi dini kanker payudara adalah karena dampak pandemic Covid-19 yang berefek pada penurunan screening ke masyarakat. Sehingga cakupan deteksi dini juga menurun.

5. Penyakit Kejiwaan

Penyakit kejiwaan atau disebut dengan gangguan mental adalah pola psikologis atau perilaku yang pada umumnya terkait dengan *stress* atau kelainan mental yang tidak dianggap sebagai bagian dari perkembangan normal manusia. Gangguan tersebut didefinisikan sebagai kombinasi afektif, perilaku, komponen kognitif atau persepsi yang berhubungan dengan fungsi tertentu pada daerah otak atau sistem saraf yang menjalankan fungsi sosial manusia. Angka kejadian gangguan jiwa di Indonesia terus meningkat, dalam waktu lima tahun terakhir. Masalah kesehatan jiwa telah menjadi masalah kesehatan yang belum terselesaikan di tengah-tengah masyarakat, baik di tingkat global maupun nasional. Terlebih di masa pandemi COVID-19, permasalahan kesehatan jiwa akan semakin berat untuk diselesaikan.

Orang dengan gangguan jiwa saat ini di Kabupaten Kotawaringin Timur cenderung mengalami peningkatan. Pelayanan kesehatan orang dengan gangguan jiwa (ODGJ) berat di Kabupaten Kotawaringin Timur tahun 2022 meningkat sebesar 73,4,6% atau sebanyak 426 orang dari sasaran ODGJ berat yaitu 580 orang.

BAB VII

KESIMPULAN

Pembangunan kesehatan merupakan investasi dalam meningkatkan kualitas sumber daya manusia. Derajat kesehatan masyarakat ditunjukkan dengan beberapa indikator yaitu angka kematian bayi (AKB), angka kematian ibu (AKI). Berdasarkan kedua indikator tersebut tahun 2022 menurun dibanding dengan tahun 2021. Indikator kesehatan yang menjadi bagian dari Indeks Pembangunan Manusia (IPM) tahun 2022 telah dapat ditingkatkan.

Upaya yang telah dilaksanakan dalam pembangunan kesehatan, antara lain upaya peningkatan dan perbaikan terhadap derajat kesehatan masyarakat, upaya pelayanan kesehatan, sarana kesehatan dan sumber daya kesehatan. Hasil yang telah dicapai dalam pelayanan dan upaya kesehatan masyarakat oleh jajaran Dinas Kesehatan Kotawaringin Timur pada tahun 2022 menunjukkan beberapa indikator telah memenuhi target standar pelayanan minimal, namun ada yang masih di bawah target yang diharapkan. Kegiatan pemberantasan penyakit menular seperti penyakit DBD, malaria, diare berhasil mengendalikan morbiditas dan mortalitas kasus. Kegiatan surveilans epidemiologi terus ditingkatkan dan berhasil mengendalikan upaya pengendalian penyakit sehingga tidak terjadi KLB.

Kepedulian dan peran serta masyarakat dalam bidang kesehatan di Kotawaringin Timur ditunjukkan seperti adanya posbindu, posyandu balita dan lansia yang semakin meningkat jumlahnya. Hal ini menunjukkan peran serta masyarakat semakin meningkat meskipun di sisi lain perilaku dan budaya hidup bersih dan sehat masih belum menjadi ciri hidup masyarakat.

Jumlah tenaga kesehatan di Kabupaten Kotawaringin Timur menunjukkan adanya peningkatan dibanding dengan tahun sebelumnya, meskipun demikian masih ada beberapa tenaga kesehatan yang belum memenuhi rasio ideal. Pemenuhan terhadap tenaga kesehatan terutama dokter dan bidan belum memenuhi rasio ideal diantaranya dengan melakukan pengangkatan tenaga kontrak kesehatan.

RESUME PROFIL KESEHATAN
KABUPATEN/KOTA KOTAWARINGIN TIMUR
TAHUN 2022

NO	INDIKATOR	ANGKA/NILAI				No. Lampiran
		L	P	L + P	Satuan	
I	GAMBARAN UMUM					
1	Luas Wilayah			16,796	Km ²	Tabel 1
2	Jumlah Desa/Kelurahan			185	Desa/Kelurahan	Tabel 1
3	Jumlah Penduduk	0	0	416,384	Jiwa	Tabel 2
4	Rata-rata jiwa/rumah tangga			3.3	Jiwa	Tabel 1
5	Kepadatan Penduduk /Km ²			24.8	Jiwa/Km ²	Tabel 1
6	Rasio Beban Tanggungan			41.5	per 100 penduduk pr	Tabel 2
7	Rasio Jenis Kelamin			107.0		Tabel 2
8	Penduduk 15 tahun ke atas melek huruf	98.5	98.7	98.6	%	Tabel 3
9	Penduduk 15 tahun yang memiliki ijazah tertinggi					
	a. SMP/ MTs	17.8	17.6	17.7	%	Tabel 3
	b. SMA/ MA	22.8	18.7	20.8	%	Tabel 3
	c. Sekolah menengah kejuruan	8.0	7.1	7.6	%	Tabel 3
	d. Diploma I/Diploma II	0.5	0.8	0.6	%	Tabel 3
	e. Akademi/Diploma III	0.9	1.4	1.1	%	Tabel 3
	f. S1/Diploma IV	3.8	3.9	3.9	%	Tabel 3
	g. S2/S3 (Master/Doktor)	0.2	0.1	0.2	%	Tabel 3
II	SARANA KESEHATAN					
II.1	Sarana Kesehatan					
10	Jumlah Rumah Sakit Umum			3	RS	Tabel 4
11	Jumlah Rumah Sakit Khusus			0	RS	Tabel 4
12	Jumlah Puskesmas Rawat Inap			7	Puskesmas	Tabel 4
13	Jumlah Puskesmas non-Rawat Inap			14	Puskesmas	Tabel 4
14	Jumlah Puskesmas Keliling			0	Puskesmas keliling	Tabel 4
15	Jumlah Puskesmas pembantu			152	Pustu	Tabel 4
16	Jumlah Apotek			56	Apotek	Tabel 4
17	Jumlah Klinik Pratama			35	Klinik Pratama	Tabel 4
18	Jumlah Klinik Utama			5	Klinik Utama	Tabel 4
17	RS dengan kemampuan pelayanan gadar level 1			100.0	%	Tabel 6
II.2	Akses dan Mutu Pelayanan Kesehatan					
18	Cakupan Kunjungan Rawat Jalan	71.3	80.5	75.8	%	Tabel 5

NO	INDIKATOR	ANGKA/NILAI				No. Lampiran
		L	P	L + P	Satuan	
19	Cakupan Kunjungan Rawat Inap	5.1	3.7	4.4	%	Tabel 5
20	Angka kematian kasar/ <i>Gross Death Rate</i> (GDR) di RS	19.8	30.5	24.4	per 1.000 pasien kel	Tabel 7
21	Angka kematian murni/ <i>Nett Death Rate</i> (NDR) di RS	10.7	19.3	14.4	per 1.000 pasien kel	Tabel 7
22	<i>Bed Occupation Rate</i> (BOR) di RS			54.1	%	Tabel 8
23	<i>Bed Turn Over</i> (BTO) di RS			67.0	Kali	Tabel 8
24	<i>Turn of Interval</i> (TOI) di RS			2.5	Hari	Tabel 8
25	<i>Average Length of Stay</i> (ALOS) di RS			3.6	Hari	Tabel 8
26	Puskesmas dengan ketersediaan obat vaksin & essensial			1.0	%	Tabel 9
27	Persentase Ketersediaan Obat Essensial			36.0	%	Tabel 10
28	Persentase puskesmas dengan ketersediaan vaksin IDL			1.0	%	Tabel 11
II.3 Upaya Kesehatan Bersumberdaya Masyarakat (UKBM)						
27	Jumlah Posyandu			317	Posyandu	Tabel 12
28	Posyandu Aktif			26.8	%	Tabel 12
29	Rasio posyandu per 100 balita			1.2	per 100 balita	Tabel 12
30	Posbindu PTM			130	Posbindu PTM	Tabel 12
III SUMBER DAYA MANUSIA KESEHATAN						
31	Jumlah Dokter Spesialis	25	10	35	Orang	Tabel 13
32	Jumlah Dokter Umum	34	51	85	Orang	Tabel 13
33	Rasio Dokter (spesialis+umum)			29	per 100.000 penduduk	Tabel 13
34	Jumlah Dokter Gigi + Dokter Gigi Spesialis	6	14	20	Orang	Tabel 13
35	Rasio Dokter Gigi (termasuk Dokter Gigi Spesialis)			5	per 100.000 penduduk	Tabel 13
36	Jumlah Bidan		463		Orang	Tabel 14
37	Rasio Bidan per 100.000 penduduk		111		per 100.000 penduduk	Tabel 14
38	Jumlah Perawat	339	504	843	Orang	Tabel 14
39	Rasio Perawat per 100.000 penduduk			202	per 100.000 penduduk	Tabel 14
40	Jumlah Tenaga Kesehatan Masyarakat	7	23	30	Orang	Tabel 15
41	Jumlah Tenaga Kesehatan Lingkungan	6	18	24	Orang	Tabel 15
42	Jumlah Tenaga Gizi	6	43	49	Orang	Tabel 15
43	Jumlah Ahli Teknologi Laboratorium Medik	14	37	51	Orang	Tabel 16
44	Jumlah Tenaga Teknik Biomedika Lainnya	0	0	0	Orang	Tabel 16
45	Jumlah Tenaga Keterampilan Fisik	0	0	0	Orang	Tabel 16
46	Jumlah Tenaga Keteknisian Medis	0	0	0	Orang	Tabel 16
47	Jumlah Tenaga Teknis Kefarmasian	17	48	65	Orang	Tabel 17
48	Jumlah Tenaga Apoteker	11	30	41	Orang	Tabel 17

NO	INDIKATOR	ANGKA/NILAI				No. Lampiran
		L	P	L + P	Satuan	
49	Jumlah Tenaga Kefarmasian	28	78	106	Orang	Tabel 17
IV PEMBIAYAAN KESEHATAN						
50	Peserta Jaminan Pemeliharaan Kesehatan			1.0	%	Tabel 19
51	Total anggaran kesehatan			Rp236,333,748,835	Rp	Tabel 20
52	APBD kesehatan terhadap APBD kab/kota			10.4	%	Tabel 20
53	Anggaran kesehatan perkapita			Rp567,586	Rp	Tabel 20
V KESEHATAN KELUARGA						
V.1 Kesehatan Ibu						
54	Jumlah Lahir Hidup	4,130	3,857	7,987	Orang	Tabel 21
55	Angka Lahir Mati (dilaporkan)	4.6	4.6	4.6	per 1.000 Kelahiran Hidup	Tabel 21
56	Jumlah Kematian Ibu		11		Ibu	Tabel 22
57	Angka Kematian Ibu (dilaporkan)		138		per 100.000 Kelahiran Hidup	Tabel 22
58	Kunjungan Ibu Hamil (K1)		97.0		%	Tabel 24
59	Kunjungan Ibu Hamil (K4)		89.2		%	Tabel 24
60	Kunjungan Ibu Hamil (K6)		62.8		%	Tabel 24
61	Persalinan di Fasyankes		84.8		%	Tabel 24
62	Pelayanan Ibu Nifas KF Lengkap		81.7		%	Tabel 24
63	Ibu Nifas Mendapat Vitamin A		88.9		%	Tabel 24
64	Ibu hamil dengan imunisasi Td2+		88.0		%	Tabel 25
65	Ibu Hamil Mendapat Tablet Tambah Darah 90		89.5		%	Tabel 28
66	Ibu Hamil Mengonsumsi Tablet Tambah Darah 90		89.5		%	Tabel 28
67	Bumil dengan Komplikasi Kebidanan yang Ditangani		94.3		%	Tabel 32
68	Peserta KB Aktif Modern			59.3	%	Tabel 29
69	Peserta KB Pasca Persalinan			57.4	%	Tabel 31
V.2 Kesehatan Anak						
70	Jumlah Kematian Neonatal	42	47	89	neonatal	Tabel 34
71	Angka Kematian Neonatal (dilaporkan)	10.2	12.2	11.1	per 1.000 Kelahiran Hidup	Tabel 34
72	Jumlah Bayi Mati	53	54	107	bayi	Tabel 34
73	Angka Kematian Bayi (dilaporkan)	12.8	14.0	13.4	per 1.000 Kelahiran Hidup	Tabel 34
74	Jumlah Balita Mati	56	54	110	Balita	Tabel 34
75	Angka Kematian Balita (dilaporkan)	13.6	14.0	13.8	per 1.000 Kelahiran Hidup	Tabel 34
76	Bayi baru lahir ditimbang	79.2	110.0	94.1	%	Tabel 37
77	Berat Badan Bayi Lahir Rendah (BBLR)	1.9	1.3	1.6	%	Tabel 37
78	Kunjungan Neonatus 1 (KN 1)	98.3	98.2	98.3	%	Tabel 38

NO	INDIKATOR	ANGKA/NILAI				No. Lampiran
		L	P	L + P	Satuan	
79	Kunjungan Neonatus 3 kali (KN Lengkap)	86.7	86.8	86.7	%	Tabel 38
80	Bayi yang diberi ASI Eksklusif			54.0	%	Tabel 39
81	Pelayanan kesehatan bayi	86.7	86.7	86.7	%	Tabel 40
82	Desa/Kelurahan UCI			66.5	%	Tabel 41
83	Cakupan Imunisasi Campak/Rubela pada Bayi	96.0	96.0	96.0	%	Tabel 43
84	Imunisasi dasar lengkap pada bayi	96.0	96.4	96.2	%	Tabel 43
85	Bayi Mendapat Vitamin A			50.7	%	Tabel 45
86	Anak Balita Mendapat Vitamin A			47.2	%	Tabel 45
87	Balita Mendapatkan Vitamin A			50.7	%	Tabel 45
88	Balita Memiliki Buku KIA			97.0	%	Tabel 46
89	Balita Dipantau Pertumbuhan dan Perkembangan			63.8	%	Tabel 46
90	Balita ditimbang (D/S)	23.0	23.2	23.1	%	Tabel 47
91	Balita Berat Badan Kurang (BB/U)			17.5	%	Tabel 48
92	Balita pendek (TB/U)			22.2	%	Tabel 48
93	Balita Gizi Kurang (BB/TB)			8.7	%	Tabel 48
94	Balita Gizi Buruk (BB/TB)			3.7	%	Tabel 48
95	Cakupan Penjangkaran Kesehatan Siswa Kelas 1 SD/MI			83.2	%	Tabel 49
96	Cakupan Penjangkaran Kesehatan Siswa Kelas 7 SMP/MTs			92.4	%	Tabel 49
97	Cakupan Penjangkaran Kesehatan Siswa Kelas 10 SMA/MA			92.5	%	Tabel 49
98	Pelayanan kesehatan pada usia pendidikan dasar			77.2	%	Tabel 49
V.3 Kesehatan Usia Produktif dan Usia Lanjut						
99	Pelayanan Kesehatan Usia Produktif	68.5	68.5	68.5	%	Tabel 52
100	Catin Mendapatkan Layanan Kesehatan	84.2	84.1	84.1	%	Tabel 53
101	Pelayanan Kesehatan Usila (60+ tahun)	78.8	75.4	77.2	%	Tabel 54
VI PENGENDALIAN PENYAKIT						
VI.1 Pengendalian Penyakit Menular Langsung						
102	Persentase orang terduga TBC mendapatkan pelayanan kesehatan sesuai standar			53.46	%	Tabel 56
103	CNR seluruh kasus TBC			59	per 100.000 penduduk	Tabel 56
104	<i>Treatment Coverage</i> TBC			58.70	%	Tabel 56
105	Cakupan penemuan kasus TBC anak			23.91	%	Tabel 56
106	Angka kesembuhan BTA+	95.3	92.7	94.4	%	Tabel 57
107	Angka pengobatan lengkap semua kasus TBC	26.8	33.9	29.3	%	Tabel 57
108	Angka keberhasilan pengobatan (<i>Success Rate</i>) semua kasus TBC	95.6	95.2	95.4	%	Tabel 57
109	Jumlah kematian selama pengobatan tuberkulosis			3.7	%	Tabel 57

NO	INDIKATOR	ANGKA/NILAI				No. Lampiran
		L	P	L + P	Satuan	
110	Penemuan penderita pneumonia pada balita			0.8	%	Tabel 58
111	Puskesmas yang melakukan tatalaksana standar pneumonia min 60%			1.0	%	Tabel 58
112	Jumlah Kasus HIV	37	18	55	Kasus	Tabel 59
113	Persentase ODHIV Baru Mendapat Pengobatan ARV			1	%	Tabel 60
114	Persentase Penderita Diare pada Semua Umur Dilayani			25.8	%	Tabel 61
115	Persentase Penderita Diare pada Balita Dilayani			25.8	%	Tabel 61
116	Persentase Ibu hamil diperiksa Hepatitis			100.0	%	Tabel 62
117	Persentase Ibu hamil diperiksa Reaktif Hepatitis			1.4	%	Tabel 62
118	Persentase Bayi dari Bumil Reaktif Hepatitis Diperiksa			100.0	%	Tabel 63
119	Jumlah Kasus Baru Kusta (PB+MB)	26	9	35	Kasus	Tabel 64
120	Angka penemuan kasus baru kusta (NCDR)	12	4	8	per 100.000 penduduk	Tabel 64
121	Persentase Kasus Baru Kusta anak < 15 Tahun			5.7	%	Tabel 65
122	Persentase Cacat Tingkat 0 Penderita Kusta			97.1	%	Tabel 65
123	Persentase Cacat Tingkat 2 Penderita Kusta			2.9	%	Tabel 65
124	Angka Cacat Tingkat 2 Penderita Kusta			2.4	per 100.000 penduduk	Tabel 65
125	Angka Prevalensi Kusta			0.8	per 10.000 Penduduk	Tabel 66
126	Penderita Kusta PB Selesai Berobat (RFT PB)			0.0	%	Tabel 67
127	Penderita Kusta MB Selesai Berobat (RFT MB)			100.0	%	Tabel 67
VI.2 Pengendalian Penyakit yang Dapat Dicegah dengan Imunisasi						
128	AFP Rate (non polio) < 15 tahun			0.9	per 100.000 penduduk	Tabel 68
129	Jumlah kasus difteri	0	0	0	Kasus	Tabel 69
130	<i>Case fatality rate</i> difteri			0.0	%	Tabel 69
131	Jumlah kasus pertusis	0	0	0	Kasus	Tabel 69
132	Jumlah kasus tetanus neonatorum	0	0	0	Kasus	Tabel 69
133	<i>Case fatality rate</i> tetanus neonatorum			0.0	%	Tabel 69
134	Jumlah kasus hepatitis B	0	0	0	Kasus	Tabel 69
135	Jumlah kasus suspek campak	1	4	5	Kasus	Tabel 69
136	Insiden rate suspek campak	0.2	1.0	1.2	per 100.000 penduduk	Tabel 69
137	KLB ditangani < 24 jam			100.0	%	Tabel 70
VI.3 Pengendalian Penyakit Tular Vektor dan Zoonotik						
138	Angka kesakitan (<i>incidence rate</i>) DBD			18.0	per 100.000 penduduk	Tabel 72
139	Angka kematian (<i>case fatality rate</i>) DBD	3.6	5.0	4.0	%	Tabel 72
140	Angka kesakitan malaria (<i>annual parasit incidence</i>)			0.0	per 1.000 penduduk	Tabel 73
141	Konfirmasi laboratorium pada suspek malaria			99.6	%	Tabel 73
142	Pengobatan standar kasus malaria positif			100.0	%	Tabel 73

NO	INDIKATOR	ANGKA/NILAI				No. Lampiran
		L	P	L + P	Satuan	
143	Case fatality rate malaria	0.0	0.0	0.0	%	Tabel 73
144	Penderita kronis filariasis	32	3	35	Kasus	Tabel 74
145	Jumlah Kasus Covid-19			780	Kasus	Tabel 84
146	CFR (Case Fatality Rate) Covid-19			2	%	Tabel 84
147	Cakupan Total Vaksinasi Covid-19 Dosis 1			73		Tabel 86
148	Cakupan Total Vaksinasi Covid-19 Dosis 2			55		Tabel 87
VI.4 Pengendalian Penyakit Tidak Menular						
149	Penderita Hipertensi Mendapat Pelayanan Kesehatan	56.4	56.1	56.3	%	Tabel 75
150	Penyandang DM mendapatkan pelayanan kesehatan sesuai standar			75.1	%	Tabel 76
151	Pemeriksaan IVA pada perempuan usia 30-50 tahun		1.3		% perempuan usia 3	Tabel 77
152	Persentase IVA positif pada perempuan usia 30-50 tahun		0.9		%	Tabel 77
153	Pemeriksaan payudara (SADANIS) pada perempuan 30-50 tahun		0.0		%	Tabel 77
154	Persentase tumor/benjolan payudara pada perempuan 30-50 tahun		0.6		%	Tabel 77
155	Pelayanan Kesehatan Orang dengan Gangguan Jiwa Berat			90.6	%	Tabel 78
VII KESEHATAN LINGKUNGAN						
156	Sarana Air Minum yang Diawasil/ Diperiksa Kualitas Air Minumnya Sesuai Standar (Aman)			100.0	%	Tabel 79
157	KK Stop BABS (SBS)			80.3	%	Tabel 80
158	KK dengan Akses terhadap Fasilitas Sanitasi yang Layak			65.0	%	Tabel 80
159	KK dengan Akses terhadap Fasilitas Sanitasi yang Aman			47.9	%	Tabel 80
160	Desa/ Kelurahan Stop BABS (SBS)			13.5	%	Tabel 81
161	KK Cuci Tangan Pakai Sabun (CTPS)			9.8	%	Tabel 81
162	KK Pengelolaan Air Minum dan Makanan Rumah Tangga (PAMMRT)			10.2	%	Tabel 81
163	KK Pengelolaan Sampah Rumah Tangga (PSRT)			7.5	%	Tabel 81
164	KK Pengelolaan Limbah Cair Rumah Tangga (PLCRT)			3.0	%	Tabel 81
165	Desa/ Kelurahan 5 Pilar STBM			0.0	%	Tabel 81
166	KK Pengelolaan Kualitas Udara dalam Rumah Tangga (PKURT)			4.8	%	Tabel 81
167	KK Akses Rumah Sehat			35.2	%	Tabel 81
168	Tempat Fasilitas Umum (TFU) yang Dilakukan Pengawasan Sesuai Standar			42.5	%	Tabel 82
169	Tempat Pengelolaan Pangan (TPP) Jasa Boga yang Memenuhi Syarat Kesehatan			10.0	%	Tabel 83

TABEL 1

**LUAS WILAYAH, JUMLAH DESA/KELURAHAN, JUMLAH PENDUDUK, JUMLAH RUMAH TANGGA,
DAN KEPADATAN PENDUDUK MENURUT KECAMATAN
KABUPATEN/KOTA KOTAWARINGIN TIMUR
TAHUN 2022**

NO	KECAMATAN	LUAS WILAYAH (<i>km</i> ²)	JUMLAH			JUMLAH PENDUDUK	JUMLAH RUMAH TANGGA	RATA-RATA JIWA/RUMAH TANGGA	KEPADATAN PENDUDUK <i>per km</i> ²
			DESA	KELURAHAN	DESA + KELURAHAN				
1	2	3	4	5	6	7	8	9	10
1	Teluk Sampit	610	6	-	6	11,130	3,333	3.3	18.2
2	Mentaya Hilir Selatan	318	8	2	10	23,978	7,491	3.2	75.4
3	Pulau Hanaut	620	14	-	14	17,386	5,676	3.1	28.0
4	Mentawa Baru Ketapang	726	6	5	11	99,338	29,912	3.3	136.8
5	Seranau	548	5	1	6	11,413	3,520	3.2	20.8
6	Mentaya Hilir Utara	725	7	-	7	15,710	4,864	3.2	21.7
7	Kota Besi	1,889	9	2	11	19,566	5,581	3.5	10.4
8	Telawang	317	6	-	6	15,253	4,621	3.3	48.1
9	Baamang	639	1	5	6	69,260	20,348	3.4	108.4
10	Cempaga	1,253	8	-	8	22,660	6,554	3.5	18.1
11	Cempaga Hulu	1,183	11	-	11	19,250	5,627	3.4	16.3
12	Parenggean	493	14	1	15	26,355	8,003	3.3	53.4
13	Tualan Hulu	1,091	11	-	11	7,276	2,233	3.3	6.7
14	Mentaya Hulu	1,713	15	1	16	18,033	5,545	3.3	10.5
15	Bukit Santuai	1,636	14	-	14	7,451	2,457	3.0	4.6
16	Antang Kalang	1,579	15	-	15	12,374	3,605	3.4	7.8
17	Telaga Antang	1,456	18	-	18	19,951	5,997	3.3	13.7
KABUPATEN/KOTA		16,796	168	17	185	416,384	125,367	3.32	24.79
2021		16,796	168	17	185	416,277	124,367	3.35	24.78
2020		16,796	168	17	185	415,702	125,976	3.30	24.75
2019		16,796	168	17	185	414,463	123,017	3.37	24.68

Sumber: - Kantor Statistik Kabupaten/Kota

- Disdukcapil Kab. Kotawaringin Timur Tahun 2022

TABEL 2

**JUMLAH PENDUDUK MENURUT JENIS KELAMIN DAN KELOMPOK UMUR
KABUPATEN/KOTA KOTAWARINGIN TIMUR
TAHUN 2022**

NO	KELOMPOK UMUR (TAHUN)	JUMLAH PENDUDUK			
		LAKI-LAKI	PEREMPUAN	LAKI-LAKI+PEREMPUAN	RASIO JENIS KELAMIN
1	2	3	4	5	6
1	0 - 4	14,002	13,070	27,072	107.1
2	5 - 9	20,251	18,739	38,990	108.1
3	10 - 14	21,191	19,881	41,072	106.6
4	15 - 19	20,178	18,960	39,138	106.4
5	20 - 24	19,002	17,505	36,507	108.6
6	25 - 29	17,272	16,678	33,950	103.6
7	30 - 34	17,255	17,428	34,683	99.0
8	35 - 39	18,198	17,751	35,949	102.5
9	40 - 44	17,333	16,377	33,710	105.8
10	45 - 49	15,303	13,786	29,089	111.0
11	50 - 54	12,105	10,696	22,801	113.2
12	55 - 59	9,049	7,754	16,803	116.7
13	60 - 64	6,190	5,407	11,597	114.5
14	65 - 69	3,935	3,240	7,175	121.5
15	70 - 74	2,337	2,185	4,522	107.0
16	75+	1,673	1,653	3,326	101.2
KABUPATEN/KOTA		215,274	201,110	416,384	107.0
ANGKA BEBAN TANGGUNGAN (DEPENDENCY RATIO)				41.5	
2021				40.9	
2020				40.7	

Sumber: - Kantor Statistik Kabupaten/Kota
- Disdukcapil Kab. Kotawaringin Timur Tahun 2022

TABEL 3

**PENDUDUK BERUMUR 15 TAHUN KE ATAS YANG MELEK HURUF
DAN IJAZAH TERTINGGI YANG DIPEROLEH MENURUT JENIS KELAMIN
KABUPATEN/KOTA KOTAWARINGIN TIMUR
TAHUN 2022**

NO	VARIABEL	JUMLAH			PERSENTASE		
		LAKI-LAKI	PEREMPUAN	LAKI-LAKI+ PEREMPUAN	LAKI-LAKI	PEREMPUAN	LAKI-LAKI+ PEREMPUAN
1	2	3	4	5	6	7	8
1	PENDUDUK BERUMUR 15 TAHUN KE ATAS	159,830	149,420	309,250			
2	PENDUDUK BERUMUR 15 TAHUN KE ATAS YANG MELEK HURUF	157,430	147,420	304,850	98.5	98.7	98.6
3	PERSENTASE PENDIDIKAN TERTINGGI YANG DITAMATKAN:						
	a. TIDAK MEMILIKI IJAZAH SD	35,857	34,243	70,100	22.4	22.9	22.7
	b. SD/MI	50,393	51,778	102,171	31.5	34.7	33.0
	c. SMP/ MTs	28,438	26,276	54,714	17.8	17.6	17.7
	d. SMA/ MA	36,475	27,886	64,361	22.8	18.7	20.8
	e. SEKOLAH MENENGAH KEJURUAN	12,766	10,596	23,362	8.0	7.1	7.6
	f. DIPLOMA I/DIPLOMA II	796	1,140	1,936	0.5	0.8	0.6
	g. AKADEMI/DIPLOMA III	1,391	2,061	3,452	0.9	1.4	1.1
	h. S1/DIPLOMA IV	6,102	5,858	11,960	3.8	3.9	3.9
	i. S2/S3 (MASTER/DOKTOR)	378	178	556	0.2	0.1	0.2

Sumber: Disdukcapil Kab. Kotawaringin Timur Tahun 2022

TABEL 4

**JUMLAH FASILITAS PELAYANAN KESEHATAN MENURUT KEPEMILIKAN
KABUPATEN/KOTA KOTAWARINGIN TIMUR
TAHUN 2022**

NO	FASILITAS KESEHATAN	PEMILIKAN/PENGELOLA							
		KEMENKES	PEM.PROV	PEM.KAB/KOTA	TNI/POLRI	BUMN	SWASTA	ORGANISASI KEMASYARAKATAN	JUMLAH
1	2	3	4	5	6	7	8	9	10
RUMAH SAKIT									
1	RUMAH SAKIT UMUM			3					3
2	RUMAH SAKIT KHUSUS			0					0
PUSKESMAS DAN JARINGANNYA									
1	PUSKESMAS RAWAT INAP			7					7
	- JUMLAH TEMPAT TIDUR			61					61
2	PUSKESMAS NON RAWAT INAP			14					14
3	PUSKESMAS KELILING			0					0
4	PUSKESMAS PEMBANTU			152					152
SARANA PELAYANAN LAIN									
1	KLINIK PRATAMA						35		35
2	KLINIK UTAMA			1	1		3		5
3	TEMPAT PRAKTIK MANDIRI DOKTER						54		54
4	TEMPAT PRAKTIK MANDIRI DOKTER GIGI						33		33
5	TEMPAT PRAKTIK MANDIRI DOKTER SPESIALIS						13		13
6	TEMPAT PRAKTIK MANDIRI BIDAN						70		70
7	TEMPAT PRAKTIK MANDIRI PERAWAT						39		39
8	GRIYA SEHAT								0
9	PANTI SEHAT								0
10	UNIT TRANSFUSI DARAH			1					1
11	LABORATORIUM KESEHATAN			1					1
SARANA PRODUKSI DAN DISTRIBUSI KEFARMASIAN									
1	INDUSTRI FARMASI								0
2	INDUSTRI OBAT TRADISIONAL/EKSTRAK BAHAN ALAM (IOT/IEBA)								0
3	USAHA KECIL/MIKRO OBAT TRADISIONAL (UKOT/UMOT)						10		10
4	PRODUKSI ALAT KESEHATAN								0
5	PRODUKSI PERBEKALAN KESEHATAN RUMAH TANGGA (PKRT)								0
6	INDUSTRI KOSMETIKA								0
7	PEDAGANG BESAR FARMASI (PBF)						2		2
8	PENYALUR ALAT KESEHATAN (PAK)						1		1
9	APOTEK			1		1	54		56
10	TOKO OBAT						9		9
11	TOKO ALKES						3		3

Sumber: Bidang Pelayanan Kesehatan Dinkes Kotim. Tahun 2022

TABEL 5

**JUMLAH KUNJUNGAN PASIEN BARU RAWAT JALAN, RAWAT INAP, DAN KUNJUNGAN GANGGUAN JIWA DI SARANA PELAYANAN KESEHATAN
KABUPATEN/KOTA KOTAWARINGIN TIMUR
TAHUN 2022**

NO	SARANA PELAYANAN KESEHATAN	JUMLAH KUNJUNGAN						KUNJUNGAN GANGGUAN JIWA		
		RAWAT JALAN			RAWAT INAP			JUMLAH		
		L	P	L+P	L	P	L+P	L	P	L+P
1	2	3	4	5	6	7	8	9	10	11
	JUMLAH KUNJUNGAN	153,532	161,964	315,496	10,894	7,456	18,350	1,169	1,944	3,113
	JUMLAH PENDUDUK KAB/KOTA	215,274	201,110	416,384	215,274	201,110	416,384			
	CAKUPAN KUNJUNGAN (%)	71.3	80.5	75.8	5.1	3.7	4.4			
A	Fasilitas Pelayanan Kesehatan Tingkat Pertama	94,391	112,633	207,024	381	394	775	1,169	1,944	3,113
1	Puskesmas	66,894	90,466	157,360	381	394	775	1,169	1,944	3,113
	1. Ujung Pandaran	1,380	1,968	3,348			-	6	5	11
	2. Bapinang	1,086	2,973	4,059			-	16	15	31
	3. Samuda	2,405	3,730	6,135			-	34	32	66
	4. Bagendang	3,074	3,447	6,521	10	21	31	6	6	12
	5. Ketapang 1	6,125	8,291	14,416			-	12	11	23
	6. Ketapang 2	6,414	11,044	17,458			-	12	11	23
	7. Pasir Putih	2,767	4,117	6,884			-	8	8	16
	8. Baamang 1	6,699	10,711	17,410			-	18	17	35
	9. Baamang 2	6,046	7,095	13,141	52	46	98	10	10	20
	10. Mentaya Seberang	1,749	3,113	4,862			-	15	15	30
	11. Kota Besi	3,065	2,885	5,950			-	19	18	37
	12. Sebabi	3,539	3,952	7,491	62	41	103	9	8	17
	13. Cempaka Mulia	2,440	3,672	6,112	30	27	57	10	9	19
	14. Pundu	2,016	3,606	5,622			-	11	9	20
	15. Parenggean 1	5,640	5,108	10,748			-	6	6	12
	16. Parenggean 2	2,143	2,634	4,777			-	6	5	11
	17. Tualan Hulu	1,205	1,280	2,485			-	11	9	20
	18. Kuala Kuayan	3,845	3,615	7,460	142	138	280	12	11	23
	19. Tumbang Penyahuan	2,328	2,865	5,193			-	15	14	29
	20. Tumbang Sangai	1,826	2,773	4,599	70	102	172	11	11	22
	21. Tumbang Kalang	1,102	1,587	2,689	15	19	34	5	5	10
2	Klinik Pratama	27,497	22,167	49,664	-	-	-			
	1. Klinik Pratama Bhayangkara	1,468	1,130	2,598			-			-
	2. Klinik POSKES 12.10.09 Sampit (TNI AD)	173	116	289			-			-
	3. Klinik Swasta	25,856	20,921	46,777						
3	Praktik Mandiri Dokter	-	-	-						
4	Praktik Mandiri Dokter Gigi	-	-	-						
5	Praktik Mandiri Bidan	-	-	-						
	SUB JUMLAH I	94,391	112,633	207,024	381	394	775	1,169	1,944	3,113
B	Fasilitas Pelayanan Kesehatan Tingkat Lanjut	59,141	49,331	108,472	10,513	7,062	17,575	-	-	-
1	Klinik Utama	2,282	2,312	4,594	-	18	18			
2	RS Umum	56,859	47,019	103,878	10,513	7,044	17,557			
	1. RSUD dr. Murjani	55,588	45,392	100,980	9,257	5,436	14,693			-
	2. RSUD Pratama Parenggean	1,008	1,284	2,292	1,123	1,508	2,631			-
	3. RSUD Pratama Samuda	263	343	606	133	100	233			-
3	RS Khusus	-	-	-						
4	Praktik Mandiri Dokter Spesialis	-	-	-						
	SUB JUMLAH II	59,141	49,331	108,472	10,513	7,062	17,575	-	-	-
	JUMLAH I+II	153,532	161,964	315,496	10,894	7,456	18,350	1,169	1,944	3,113
	2021	130,792	112,629	243,421	7,718	6,640	14,358	257	221	478
	2020	108,589	147,991	256,580	8,081	7,612	15,693	228	179	407

Sumber: Sekretariat Dinkes Kotim Tahun 2022

Catatan: Puskesmas non rawat inap hanya melayani kunjungan rawat jalan

TABEL 6

**PERSENTASE RUMAH SAKIT DENGAN KEMAMPUAN PELAYANAN GAWAT DARURAT (GADAR) LEVEL I
KABUPATEN/KOTA KOTAWARINGIN TIMUR
TAHUN 2022**

NO	RUMAH SAKIT	JUMLAH	MEMPUNYAI KEMAMPUAN PELAYANAN GAWAT DARURAT LEVEL I	
			JUMLAH	%
1	2	3	4	5
1	RUMAH SAKIT UMUM	3	3	100.0
2	RUMAH SAKIT KHUSUS	-	-	-
KABUPATEN/KOTA		3	3	100.0

Sumber: Bidang Pelayanan Kesehatan Dinkes Kotim Tahun 2022

TABEL 7

**ANGKA KEMATIAN PASIEN DI RUMAH SAKIT
KABUPATEN/KOTA KOTAWARINGIN TIMUR
TAHUN 2022**

NO	NAMA RUMAH SAKIT ^a	JUMLAH TEMPAT TIDUR	PASIEN KELUAR (HIDUP + MATI)			PASIEN KELUAR MATI			PASIEN KELUAR MATI ≥ 48 JAM DIRAWAT			Gross Death Rate			Net Death Rate		
			L	P	L + P	L	P	L + P	L	P	L + P	L	P	L + P	L	P	L + P
1	2	3	4	5	6	7	8	9	10	11	12	13	14	15	16	17	18
1	RSUD dr. Murjani Sampit	268	9,257	5,436	14,693	234	280	514	136	187	323	25.3	51.5	35.0	14.7	34.4	22.0
2	RSUD Pratama Parenggean	50	2,131	2,792	4,923	9	14	23	3	6	9	4.2	5.0	4.7	1.4	2.1	1.8
3	RSUD Pratama Samuda	25	1,574	1,786	3,360	13	11	24	0	0	0	8.3	6.2	7.1	0.0	0.0	0.0
KABUPATEN/KOTA 2022		343	12,962	10,014	22,976	256	305	561	139	193	332	19.8	30.5	24.4	10.7	19.3	14.4
2021		328	7,527	8,001	15,528	328	441	769	268	252	520	43.6	55.1	49.5	35.6	31.5	33.5
2020		301	7,551	7,019	14,570	347	475	822	216	243	459	46.0	67.7	56.4	28.6	34.6	31.5
2019		292	7,820	6,381	14,201	351	424	775	141	175	316	44.9	66.4	54.6	18.0	27.4	22.3

Sumber: Bidang Pelayanan Kesehatan Dinkes Kotim Tahun 2022

Keterangan: ^a termasuk rumah sakit swasta

TABEL 8

**INDIKATOR KINERJA PELAYANAN DI RUMAH SAKIT
KABUPATEN/KOTA KOTAWARINGIN TIMUR
TAHUN 2022**

NO	NAMA RUMAH SAKIT ^a	JUMLAH TEMPAT TIDUR	PASIEN KELUAR (HIDUP + MATI)	JUMLAH HARI PERAWATAN	JUMLAH LAMA DIRAWAT	BOR (%)	BTO (KALI)	TOI (HARI)	ALOS (HARI)
1	2	3	4	5	6	7	8	9	10
1	RSUD dr. Murjani Sampit	268	14,693	58,932	48,320	60.25	55	3	3.3
2	RSUD Pratama Parenggean	50	4,923	4,923	10,290	27.0	98	3	2
3	RSUD Pratama Samuda	25	3,360	3,818	25,016	41.8	134	2	7
KABUPATEN/KOTA 2022		343	22,976	67,673	83,626	54.1	67.0	2.5	3.6
2021		328	15,528	71,413	55,491	59.7	47.3	3.1	3.6
2020		301	14,570	52,497	52,491	47.8	48.4	3.9	3.6
2019		292	14,201	60,514	48,951	56.8	48.6	3.2	3.4

Sumber: Bidang Pelayanan Kesehatan Dinkes Kotim Tahun 2022

Keterangan: ^a termasuk rumah sakit swasta

TABEL 9

**PERSENTASE PUSKESMAS DENGAN KETERSEDIAAN OBAT ESENSIAL
KABUPATEN/KOTA KOTAWARINGIN TIMUR
TAHUN 2022**

NO	KECAMATAN	PUSKESMAS	KETERSEDIAAN OBAT ESENSIAL*
1	2	3	4
1	Teluk Sampit	Ujung Pandaran	v
2	Pulau Hanaut	Bapinang	v
3	Mentaya Hilir Selatan	Samuda	v
4	Mentaya Hilir Utara	Bagendang	v
5	Mentawa Baru Ketapang	Ketapang 1	v
		Ketapang 2	v
		Pasir Putih	v
6	Baamang	Baamang 1	v
		Baamang 2	v
7	Seranau	Mentaya Seberang	v
8	Kota Besi	Kota Besi	v
9	Telawang	Sebabi	v
10	Cempaga	Cempaka Mulia	v
11	Cempaga Hulu	Pundu	v
12	Parenggean	Parenggean 1	v
		Parenggean 2	v
13	Tualan Hulu	Tualan Hulu	v
14	Mentaya Hulu	Kuala Kuayan	v
15	Bukit Santuai	Tumbang Penyahuan	v
16	Telaga Antang	Tumbang Sangai	v
17	Antang Kalang	Tumbang Kalang	v
JUMLAH PUSKESMAS YANG MEMILIKI 80% OBAT DAN VAKSIN ESENSIAL			21
JUMLAH PUSKESMAS YANG MELAPOR			21
% PUSKESMAS DENGAN KETERSEDIAAN OBAT & VAKSIN ESENSIAL			100%

Sumber : Gudang Farmasi Dinas Kesehatan Kab Kotawaringin Timur Tahun 2022

Keterangan: *) beri tanda "V" jika puskesmas memiliki obat dan vaksin esensial $\geq 80\%$

*) beri tanda "X" jika puskesmas memiliki obat dan vaksin esensial $< 80\%$

*) jika puskesmas tersebut tidak melapor, **mohon dikosongkan atau tidak memberi tanda "V" maupun "X"**

TABEL 10

**PERSENTASE KETERSEDIAAN OBAT ESENSIAL
KABUPATEN/KOTA KOTAWARINGIN TIMUR
TAHUN 2022**

NO	NAMA OBAT	SATUAN	KETERSEDIAAN OBAT ESENSIAL *
1	2	3	4
1	Albendazol /Pirantel Pamoat	Tablet	V
2	Alopurinol	Tablet	V
3	Amlodipin/Kaptopril	Tablet	V
4	Amoksisilin 500 mg	Tablet	V
5	Amoksisilin sirup	Botol	V
6	Antasida tablet kunyah/ antasida suspensi	Tablet/Botol	V
7	Asam Askorbat (Vitamin C)	Tablet	V
8	Asiklovir	Tablet	V
9	Betametason salep	Tube	X
10	Deksametason tablet/deksametason injeksi	Tablet/Vial/Ampul	V
11	Diazepam injeksi 5 mg/ml	Ampul	V
12	Diazepam	Tablet	V
13	Dihidroartemisin+piperakuin (DHP) dan primaquin	Tablet	V
14	Difenhidramin Inj. 10 mg/ml	Ampul	V
15	Epinefrin (Adrenalin) injeksi 0,1 % (sebagai HCl)	Ampul	V
16	Fitomenadion (Vitamin K) injeksi	Ampul	V
17	Furosemid 40 mg/Hidroklorotiazid (HCT)	Tablet	V
18	Garam Oralit serbuk	Kantong	V
19	Glibenklamid/Metformin	Tablet	V
20	Hidrokortison krim/salep	Tube	V
21	Kotrimoksazol (dewasa) kombinasi tablet/Kotrimoksazol suspensi	Tablet/Botol	V
22	Lidokain inj	Vial	V
23	Magnesium Sulfat injeksi	Vial	V
24	Metilergometrin Maleat injeksi 0,200 mg-1 ml	Ampul	V
25	Natrium Diklofenak	Tablet	V
26	OAT FDC Kat 1	Paket	V
27	Oksitosin injeksi	Ampul	V
28	Parasetamol sirup 120 mg / 5 ml	Botol	V
29	Parasetamol 500 mg	Tablet	X
30	Prednison 5 mg	Tablet	V
31	Ranitidin 150 mg	Tablet	V
32	Retinol 100.000/200.000 IU	Kapsul	V
33	Salbutamol	Tablet	V
34	Salep Mata/Tetes Mata Antibiotik	Tube	X
35	Simvastatin	Tablet	V
36	Siprofloksasin	Tablet	X
37	Tablet Tambah Darah	Tablet	V
38	Triheksifenidil	Tablet	V
39	Vitamin B6 (Piridoksin)	Tablet	V
40	Zinc 20 mg	Tablet	V
JUMLAH ITEM OBAT INDIKATOR YANG TERSEDIA DI KABUPATEN/KOTA			36
% KETERSEDIAAN OBAT ESENSIAL			90.0%

Sumber : Gudang Farmasi Dinas Kesehatan Kab Kotawaringin Timur Tahun 2022

Keterangan: *) beri tanda "V" jika kabupaten/kota memiliki obat esensial

*) beri tanda "X" jika kabupaten/kota tidak memiliki obat esensial

TABEL 11

PERSENTASE PUSKESMAS DENGAN KETERSEDIAAN VAKSIN IMUNISASI DASAR LENGKAP (IDL)
KABUPATEN/KOTA KOTAWARINGIN TIMUR
TAHUN 2022

NO	KECAMATAN	PUSKESMAS	KETERSEDIAAN VAKSIN IDL*
1	2	3	4
1	Teluk Sampit	Ujung Pandaran	v
2	Pulau Hanaut	Bapinang	v
3	Mentaya Hilir Selatan	Samuda	v
4	Mentaya Hilir Utara	Bagendang	v
5	Mentawa Baru Ketapang	Ketapang 1	v
		Ketapang 2	v
		Pasir Putih	v
6	Baamang	Baamang 1	v
		Baamang 2	v
7	Seranau	Mentaya Seberang	v
8	Kota Besi	Kota Besi	v
9	Telawang	Sebabu	v
10	Cempaga	Cempaka Mulia	v
11	Cempaga Hulu	Pundu	v
12	Parenggean	Parenggean 1	v
		Parenggean 2	v
13	Tualan Hulu	Tualan Hulu	v
14	Mentaya Hulu	Kuala Kuayan	v
15	Bukit Santuai	Tumbang Penyahuan	v
16	Telaga Antang	Tumbang Sangai	v
17	Antang Kalang	Tumbang Kalang	v
JUMLAH PUSKESMAS YANG MEMILIKI 100% VAKSIN IDL			21
JUMLAH PUSKESMAS YANG MELAPOR			21
% PUSKESMAS DENGAN KETERSEDIAAN VAKSIN IDL			100%

Sumber: (sebutkan)

Keterangan: *) beri tanda "V" jika Puskesmas memiliki 100% vaksin IDL

*) beri tanda "X" jika Puskesmas memiliki <100% vaksin IDL

*) jika Puskesmas tersebut tidak melapor, **mohon dikosongkan atau tidak memberi tanda "V" maupun "X"**

TABEL 12

**JUMLAH POSYANDU DAN POSBINDU PTM MENURUT KECAMATAN DAN PUSKESMAS
KABUPATEN/KOTA KOTAWARINGIN TIMUR
TAHUN 2022**

NO	KECAMATAN	PUSKESMAS	STRATA POSYANDU									POSYANDU AKTIF*		JUMLAH POSBINDU PTM**	
			PRATAMA		MADYA		PURNAMA		MANDIRI		JUMLAH				
			JUMLAH	%	JUMLAH	%	JUMLAH	%	JUMLAH	%		JUMLAH	%		JUMLAH
1	2	3	4	5	6	7	8	9	10	11	12	13	14	15	
1	Teluk Sampit	Ujung Pandaran	1	11	8	89	-	-	-	-	9	-	-	2	
2	Pulau Hanaut	Bapinang	-	-	22	88	1	4	2	8	25	3	12	9	
3	Mentaya Hilir Selatan	Samuda	-	-	3	20	-	-	12	80	15	12	80	9	
4	Mentaya Hilir Utara	Bagendang	-	-	-	-	-	-	14	100	14	14	100	2	
5	Mentawa Baru Ketapa	Ketapang 1	3	21	8	57	-	-	3	21	14	3	21	3	
		Ketapang 2	-	-	-	-	-	-	13	100	13	13	100	6	
		Pasir Putih	-	-	9	100	-	-	-	-	9	-	-	4	
6	Baamang	Baamang 1	-	-	7	100	-	-	-	-	7	-	-	2	
		Baamang 2	2	17	10	83	-	-	-	-	12	-	-	4	
7	Seranau	Mentaya Seberang	-	-	7	88	-	-	1	13	8	1	13	6	
8	Kota Besi	Kota Besi	-	-	15	83	-	-	3	17	18	3	17	10	
9	Telawang	Sebabi	6	25	12	50	-	-	6	25	24	6	25	6	
10	Cempaga	Cempaka Mulia	-	-	5	28	-	-	13	72	18	13	72	8	
11	Cempaga Hulu	Pundu	-	-	19	83	-	-	4	17	23	4	17	7	
12	Parenggean	Parenggean 1	3	20	8	53	-	-	4	27	15	4	27	10	
		Parenggean 2	-	-	-	-	-	-	5	100	5	5	100	7	
13	Tualan Hulu	Tualan Hulu	-	-	13	100	-	-	-	-	13	-	-	5	
14	Mentaya Hulu	Kuala Kuayan	-	-	23	96	-	-	1	4	24	1	4	10	
15	Bukit Santuai	Tumbang Penyahuan	-	-	16	100	-	-	-	-	16	-	-	6	
16	Telaga Antang	Tumbang Sangai	1	6	17	94	-	-	-	-	18	-	-	5	
17	Antang Kalang	Tumbang Kalang	6	35	8	47	1	6	2	12	17	3	18	9	
JUMLAH (KAB/KOTA) 2022			22	6.9	210	66.2	2	0.6	81	25.6	317	85	26.8	130	
RASIO POSYANDU PER 100 BALITA												1.2			
2021			166	53.2	79	25.3	61	19.6	6	1.9	312	67	21.5	147	
2020			174	56.5	98	31.8	28	9.1	8	2.6	308	36	11.7	152	
2019			193	58.3	119	36.0	16	4.8	3	0.9	331	19	8.7	143	

Sumber: Data Program Promosi Kesehatan dan Pemberdayaan Masyarakat Bidang Kesehatan Masyarakat Dinkes Kab. Kotim, 2022

*Posyandu aktif: posyandu purnama + mandiri

**PTM: Penyakit Tidak Menular

TABEL 13

**JUMLAH TENAGA MEDIS DI FASILITAS KESEHATAN
KABUPATEN/KOTA KOTAWARINGIN TIMUR
TAHUN 2022**

NO	UNIT KERJA	DR SPESIALIS			DOKTER			TOTAL			DOKTER GIGI			DOKTER GIGI SPESIALIS			TOTAL		
		L	P	L+P	L	P	L+P	L	P	L+P	L	P	L+P	L	P	L+P	L	P	L+P
1	2	3	4	5	6	7	8	9	10	11	12	13	14	15	16	17	18	19	20
1	Ujung Pandaran	-	-	-	1	-	1	1	-	1	-	1	1	-	-	-	-	1	1
2	Bapinang	-	-	-	1	-	1	1	-	1	-	1	-	-	-	-	-	-	-
3	Samuda	-	-	-	1	1	2	1	1	2	-	1	1	-	-	-	-	1	1
4	Bagendang	-	-	-	1	-	1	1	-	1	-	-	-	-	-	-	-	-	-
5	Ketapang 1	-	-	-	-	3	3	-	3	3	1	1	2	-	-	-	1	1	2
6	Ketapang 2	-	-	-	1	5	6	1	5	6	1	-	1	-	-	-	1	-	1
7	Pasir Putih	-	-	-	-	2	2	-	2	2	1	-	1	-	-	-	1	-	1
8	Baamang 1	-	-	-	2	1	3	2	1	3	-	2	2	-	-	-	-	2	2
9	Baamang 2	-	-	-	1	3	4	1	3	4	-	1	1	-	-	-	-	1	1
10	Mentaya Seberang	-	-	-	1	1	2	1	1	2	-	1	1	-	-	-	-	1	1
11	Kota Besi	-	-	-	-	1	1	-	1	1	1	-	1	-	-	-	1	-	1
12	Sebabi	-	-	-	1	2	3	1	2	3	-	1	1	-	-	-	-	1	1
13	Cempaka Mulia	-	-	-	-	2	2	-	2	2	-	-	-	-	-	-	-	-	-
14	Pundu	-	-	-	1	1	2	1	1	2	-	-	-	-	-	-	-	-	-
15	Parenggean 1	-	-	-	2	-	2	2	-	2	1	-	1	-	-	-	1	-	1
16	Parenggean 2	-	-	-	1	1	2	1	1	2	-	-	-	-	-	-	-	-	-
17	Tualan Hulu	-	-	-	1	-	1	1	-	1	-	-	-	-	-	-	-	-	-
18	Kuala Kuayan	-	-	-	1	1	2	1	1	2	-	-	-	-	-	-	-	-	-
19	Tumbang Penyahuan	-	-	-	-	-	-	-	-	-	-	-	-	-	-	-	-	-	-
20	Tumbang Sangai	-	-	-	-	-	-	-	-	-	-	-	-	-	-	-	-	-	-
21	Tumbang Kalang	-	-	-	-	1	1	-	1	1	1	-	1	-	-	-	1	-	1
1	RS Pratama Parenggean	-	-	-	2	3	5	2	3	5	-	1	1	-	-	-	-	1	1
2	RS Pratama Samuda	-	-	-	1	4	5	1	4	5	-	1	1	-	-	-	-	1	1
3	RSUD dr. Murjani Sampit	25	10	35	5	12	17	30	22	52	-	4	4	-	-	-	-	4	4
IA PELAYANAN KESEHATAN LAIN		-	-	-	10	7	17	10	7	17	-	-	-	-	-	-	-	-	-
JUMLAH (KAB/KOTA) 2022		25	10	35	34	51	85	59	61	120	6	14	20	-	-	-	6	14	20
RASIO TERHADAP 100.000 PENDUDUK				8.4			20.4			28.8			4.8			0.0			4.8
2021		25	10	35	35	52	87	60	62	122	7	14	21	-	-	-	7	14	21
2020		22	13	35	29	44	73	51	57	108	8	14	22	-	-	-	8	14	22
2019		20	18	38	26	45	71	46	63	109	7	17	24	-	-	-	7	17	24

Sumber: Sekretariat Dinkes Kotim Tahun 2022

Keterangan : - Tenaga kesehatan termasuk yang memiliki ijazah pasca sarjana dan doktor

a. Pada penghitungan jumlah dan rasio di tingkat kabupaten/kota, nakes yang bertugas di lebih dari satu tempat hanya dihitung satu kali

TABEL 14

**JUMLAH TENAGA TENAGA KEPERAWATAN DAN TENAGA KEBIDANAN DI FASILITAS KESEHATAN
KABUPATEN/KOTA KOTAWARINGIN TIMUR
TAHUN 2022**

NO	UNIT KERJA	TENAGA KEPERAWATAN			TENAGA KEBIDANAN
		L	P	L+P	
1	2	3	4	5	6
1	Ujung Pandaran	7	6	13	8
2	Bapinang	11	13	24	17
3	Samuda	10	10	20	10
4	Bagendang	9	13	22	19
5	Ketapang 1	6	10	16	15
6	Ketapang 2	9	16	25	25
7	Pasir Putih	1	8	9	15
8	Baamang 1	7	14	21	21
9	Baamang 2	4	17	21	24
10	Mentaya Seberang	7	15	22	13
11	Kota Besi	12	16	28	26
12	Sebabi	10	11	21	13
13	Cempaka Mulia	22	20	42	26
14	Pundu	12	15	27	19
15	Parenggean 1	10	11	21	19
16	Parenggean 2	7	6	13	11
17	Tualan Hulu	5	3	8	12
18	Kuala Kuayan	13	16	29	24
19	Tumbang Penyahuan	12	14	26	12
20	Tumbang Sangai	12	16	28	25
21	Tumbang Kalang	16	17	33	11
				-	
1	RS Pratama Parenggean	15	16	31	18
2	RS Pratama Samuda	14	17	31	13
3	RSUD dr. Murjani Sampit	93	194	287	62
SARANA PELAYANAN KESEHATAN LAIN		15	10	25	5
JUMLAH (KAB/KOTA) 2022		339	504	843	463
RASIO TERHADAP 100.000 PENDUDUK				202.5	111.2
	2021	347	488	835	418
	2020	343	482	825	406
	2019	259	318	577	348

Sumber: Sekretariat Dinkes Kotim Tahun 2022

Keterangan : - Tenaga kesehatan termasuk yang memiliki ijazah pasca sarjana dan doktor

a. Pada penghitungan jumlah dan rasio di tingkat kabupaten/kota, nakes yang bertugas di lebih dari satu tempat hanya dihitung satu kali

TABEL 15

**JUMLAH TENAGA KESEHATAN MASYARAKAT, KESEHATAN LINGKUNGAN, DAN GIZI DI FASILITAS KESEHATAN
KABUPATEN/KOTA KOTAWARINGIN TIMUR
TAHUN 2022**

NO	UNIT KERJA	TENAGA KESEHATAN MASYARAKAT			TENAGA KESEHATAN LINGKUNGAN			TENAGA GIZI		
		L	P	L+P	L	P	L+P	L	P	L+P
1	2	3	4	5	6	7	8	9	10	11
1	Ujung Pandaran	2	2	4	-	-	-	-	-	-
2	Bapinang	-	1	1	-	-	-	-	2	2
3	Samuda	1	-	1	1	-	1	-	2	2
4	Bagendang	1	2	3	-	-	-	1	1	2
5	Ketapang 1	-	2	2	-	4	4	-	2	2
6	Ketapang 2	-	1	1	1	2	3	-	2	2
7	Pasir Putih	-	1	1	1	-	1	-	1	1
8	Baamang 1	1	2	3	-	-	-	-	1	1
9	Baamang 2	-	2	2	-	2	2	-	1	1
10	Mentaya Seberang	-	2	2	-	1	1	-	1	1
11	Kota Besi	-	1	1	-	1	1	1	-	1
12	Sebabi	-	1	1	-	1	1	1	-	1
13	Cempaka Mulia	-	1	1	1	1	2	-	1	1
14	Pundu	-	1	1	-	-	-	-	1	1
15	Parenggean 1	1	1	2	-	1	1	-	2	2
16	Parenggean 2	1	-	1	1	-	1	-	1	1
17	Tualan Hulu	-	-	-	-	1	1	-	-	-
18	Kuala Kuayan	-	1	1	-	-	-	-	2	2
19	Tumbang Penyahuan	-	-	-	-	-	-	-	1	1
20	Tumbang Sangai	-	-	-	-	-	-	-	2	2
21	Tumbang Kalang	-	-	-	-	1	1	1	-	1
1	RS Pratama Parenggean	-	-	-	-	-	-	-	3	3
2	RS Pratama Samuda	-	-	-	-	-	-	-	-	-
3	RSUD dr. Murjani Sampit	-	2	2	1	3	4	2	17	19
SARANA PELAYANAN KESEHATAN LAIN				-			-			-
JUMLAH (KAB/KOTA) 2022		7	23	30	6	18	24	6	43	49
RASIO TERHADAP 100.000 PENDUDUK				7.2			5.8			11.8
2021		10	10	20	5	14	19	4	33	37
2020		13	12	25	8	12	20	5	35	40
2019		1	5	6	11	16	27	5	36	41

Sumber: Sekretariat Dinkes Kotim Tahun 2022

Keterangan : - Tenaga kesehatan termasuk yang memiliki ijazah pasca sarjana dan doktor

a. Pada penghitungan jumlah dan rasio di tingkat kabupaten/kota, nakes yang bertugas di lebih dari satu tempat hanya dihitung satu kali

TABEL 16

**JUMLAH TENAGA TEKNIK BIOMEDIKA, KETERAPIAN FISIK, DAN KETEKNISIAN MEDIK DI FASILITAS KESEHATAN
KABUPATEN/KOTA KOTAWARINGIN TIMUR
TAHUN 2022**

NO	UNIT KERJA	AHLI TEKNOLOGI LABORATORIUM MEDIK			TENAGA TEKNIK BIOMEDIKA LAINNYA			KETERAPIAN FISIK			KETEKNISIAN MEDIK		
		L	P	L + P	L	P	L + P	L	P	L + P	L	P	L + P
1	2	3	4	5	6	7	8	9	10	11	12	13	14
1	Ujung Pandaran	1	-	1	-	-	-	-	-	-	-	-	-
2	Bapinang	1	-	1	-	-	-	-	-	-	-	-	-
3	Samuda	-	1	1	-	-	-	-	-	-	-	1	1
4	Bagendang	-	1	1	-	-	-	-	-	-	1	-	1
5	Ketapang 1	-	2	2	-	-	-	-	-	-	1	2	3
6	Ketapang 2	1	2	3	-	-	-	-	-	-	-	3	3
7	Pasir Putih	-	2	2	-	-	-	-	-	-	1	1	2
8	Baamang 1	-	2	2	-	-	-	-	-	-	-	2	2
9	Baamang 2	1	1	2	-	-	-	-	-	-	-	3	3
10	Mentaya Seberang	-	1	1	-	-	-	-	-	-	-	1	1
11	Kota Besi	-	1	1	-	-	-	-	-	-	-	2	2
12	Sebabi	-	1	1	-	-	-	-	-	-	-	-	-
13	Cempaka Mulia	-	1	1	-	-	-	-	-	-	-	1	1
14	Pundu	-	1	1	-	-	-	-	-	-	-	1	1
15	Parenggean 1	-	2	2	-	-	-	-	-	-	-	1	1
16	Parenggean 2	1	1	2	-	-	-	-	-	-	9	1	10
17	Tualan Hulu	-	-	-	-	-	-	-	-	-	1	-	1
18	Kuala Kuayan	1	-	1	-	-	-	-	-	-	1	-	1
19	Tumbang Penyahuan	-	1	1	-	-	-	-	-	-	-	-	-
20	Tumbang Sangai	1	-	1	-	-	-	-	-	-	-	-	-
21	Tumbang Kalang	-	-	-	-	-	-	-	-	-	-	-	-
1	RS Pratama Parenggean	2	2	4	-	-	-	-	-	-	-	1	1
2	RS Pratama Samuda	1	2	3	-	-	-	-	-	-	-	-	-
3	RSUD dr. Murjani Sampit	4	13	17	-	-	-	2	7	9	11	15	26
SARANA PELAYANAN KESEHATAN LAIN				-			-			-			-
JUMLAH (KAB/KOTA) 2022		14	37	51			-			-			-
RASIO TERHADAP 100.000 PENDUDUK				12.2			0.0			0.0			0.0
2021		14	34	48	-	-	-	-	-	-	-	-	-
2020		10	36	46	-	-	-	-	-	-	-	-	-
2019		5	10	15	-	-	-	-	-	-	-	-	-

Sumber: Sekretariat Dinkes Kotim Tahun 2022

Keterangan : - Tenaga kesehatan termasuk yang memiliki ijazah pasca sarjana dan doktor

a. Pada penghitungan jumlah dan rasio di tingkat kabupaten/kota, nakes yang bertugas di lebih dari satu tempat hanya dihitung satu kali

TABEL 17

**JUMLAH TENAGA KEFARMASIAN DI FASILITAS KESEHATAN
KABUPATEN/KOTA KOTAWARINGIN TIMUR
TAHUN 2022**

NO	UNIT KERJA	TENAGA KEFARMASIAN								
		TENAGA TEKNIS KEFARMASIAN			APOTEKER			TOTAL		
		L	P	L + P	L	P	L + P	L	P	L + P
1	2	3	4	5	6	7	8	9	10	11
1	Ujung Pandaran	-	1	1	-	-	-	-	1	1
2	Bapinang	-	1	1	-	-	-	-	1	1
3	Samuda	1	1	2	-	1	1	1	2	3
4	Bagendang	-	1	1	1	1	2	1	2	3
5	Ketapang 1	2	-	2	-	1	1	2	1	3
6	Ketapang 2	-	3	3	1	-	1	1	3	4
7	Pasir Putih	1	2	3	-	1	1	1	3	4
8	Baamang 1	-	2	2	-	1	1	-	3	3
9	Baamang 2	-	1	1	-	1	1	-	2	2
10	Mentaya Seberang	-	1	1	-	1	1	-	2	2
11	Kota Besi	-	3	3	-	-	-	-	3	3
12	Sebabi	-	1	1	-	1	1	-	2	2
13	Cempaka Mulia	-	1	1	-	1	1	-	2	2
14	Pundu	-	1	1	-	1	1	-	2	2
15	Parenggean 1	-	1	1	-	1	1	-	2	2
16	Parenggean 2	-	1	1	1	-	1	1	1	2
17	Tualan Hulu	-	1	1	-	-	-	-	1	1
18	Kuala Kuayan	1	-	1	-	1	1	1	1	2
19	Tumbang Penyahuan	1	-	1	-	-	-	1	-	1
20	Tumbang Sangai	1	-	1	-	-	-	1	-	1
21	Tumbang Kalang	1	-	1	-	1	1	1	1	2
		-		-			-	-	-	-
1	RS Pratama Parenggean	-	3	3	-	1	1	-	4	4
2	RS Pratama Samuda	2	1	3	-	1	1	2	2	4
3	RSUD dr. Murjani Sampit	7	22	29	8	15	23	15	37	52
		-		-			-	-	-	-
SARANA PELAYANAN KESEHATAN LAIN				-			-	-	-	-
JUMLAH (KAB/KOTA) 2022		17	48	65	11	30	41	28	78	106
RASIO TERHADAP 100.000 PENDUDUK				15.6			9.8			25.5
	2021	16	30	46	5	30	35	21	60	81
	2020	15	40	55	6	25	31	21	65	86
	2019	11	20	31	6	26	32	17	46	63

Sumber: Sekretariat Dinkes Kotim Tahun 2022

Keterangan : - Tenaga kesehatan termasuk yang memiliki ijazah pasca sarjana dan doktor

a. Pada penghitungan jumlah dan rasio di tingkat kabupaten/kota, nakes yang bertugas di lebih dari satu tempat hanya dihitung satu kali

TABEL 18

**JUMLAH TENAGA PENUNJANG/PENDUKUNG KESEHATAN DI FASILITAS KESEHATAN
KABUPATEN/KOTA KOTAWARINGIN TIMUR
TAHUN 2022**

NO	UNIT KERJA	TENAGA PENUNJANG/PENDUKUNG KESEHATAN									TOTAL		
		PEJABAT STRUKTURAL			TENAGA PENDIDIK			TENAGA DUKUNGAN MANAJEMEN					
		L	P	L+P	L	P	L+P	L	P	L+P	L	P	L+P
1	2	3	4	5	6	7	8	9	10	11	12	13	14
1	Ujung Pandaran	-	-	-			-	1	-	1	1	-	1
2	Bapinang	-	-	-			-	1	-	1	1	-	1
3	Samuda	-	-	-			-	-	2	2	-	2	2
4	Bagendang	-	-	-			-	-	1	1	-	1	1
5	Ketapang 1	-	-	-			-	3	1	4	3	1	4
6	Ketapang 2	-	-	-			-	2	1	3	2	1	3
7	Pasir Putih	-	-	-			-	1	-	1	1	-	1
8	Baamang 1	-	-	-			-	1	1	2	1	1	2
9	Baamang 2	-	-	-			-	2	1	3	2	1	3
10	Mentaya Seberang	-	-	-			-	-	1	1	-	1	1
11	Kota Besi	-	-	-			-	2	-	2	2	-	2
12	Sebabi	-	-	-			-	1	1	2	1	1	2
13	Cempaka Mulia	-	-	-			-	1	1	2	1	1	2
14	Pundu	-	-	-			-	-	1	1	-	1	1
15	Parenggean 1	-	-	-			-	1	1	2	1	1	2
16	Parenggean 2	-	-	-			-	-	1	1	-	1	1
17	Tualan Hulu	-	-	-			-	-	1	1	-	1	1
18	Kuala Kuayan	-	-	-			-	2	1	3	2	1	3
19	Tumbang Penyahuan	-	-	-			-	1	-	1	1	-	1
20	Tumbang Sangai	-	-	-			-	1	1	2	1	1	2
21	Tumbang Kalang	-	-	-			-	1	1	2	1	1	2
				-			-			-	-	-	-
1	RS Pratama Parenggean	3	2	5			-	11	5	16	14	7	21
2	RS Pratama Samuda	2	3	5			-	3	-	3	5	3	8
3	RSUD dr. Murjani Sampit	13	8	21			-	154	52	206	167	60	227
SARANA PELAYANAN KESEHATAN LAIN		-	-	-			-	4	3	7	4	3	7
INSTITUSI DIKNAKES/DIKLAT		-	-	-			-			-	-	-	-
DINAS KESEHATAN KAB/KOTA		8	1	9			-			-	8	1	9
JUMLAH (KAB/KOTA) 2022		26	14	40	-	-	-	193	77	270	219	91	310
2021		42	19	61	-	-	-	189	74	263	231	93	324
2020		41	13	54	-	-	-	189	74	263	230	87	317
2019		41	13	54	-	-	-	189	74	263	230	87	317

Sumber: Sekretariat Dinkes Kotim Tahun 2022

Keterangan : - Pada penghitungan jumlah di tingkat kabupaten/kota, tenaga yang bertugas di lebih dari satu tempat hanya dihitung satu kali

TABEL 19

**CAKUPAN JAMINAN KESEHATAN PENDUDUK MENURUT JENIS KEPESERTAAN
KABUPATEN/KOTA KOTAWARINGIN TIMUR
TAHUN 2022**

NO	JENIS KEPESERTAAN	PESERTA JAMINAN KESEHATAN	
		JUMLAH	%
1	2	3	4
PENERIMA BANTUAN IURAN (PBI)			
1	PBI APBN	123,516	28.57%
2	PBI APBD	89,239	20.64%
SUB JUMLAH PBI		212,755	49.22%
NON PBI			
1	Pekerja Penerima Upah (PPU)	150,307	34.77%
2	Pekerja Bukan Penerima Upah (PBPU)/mandiri	48,813	11.29%
3	Bukan Pekerja (BP)	3,962	0.92%
SUB JUMLAH NON PBI		203,082	46.98%
JUMLAH (KAB/KOTA)		415,837	96.20%
1	JUMLAH PENDUDUK KOTIM	432,283	
2	TOTAL YANG SUDAH PUNYA JAMINAN KESEHATAN	415,837	96.20%
3	PENDUDUK YANG BELUM JKN	16,446	3.80%

Sumber: Bidang Pelayanan Kesehatan Dinkes Kotim Tahun 2022

TABEL 20

**ALOKASI ANGGARAN KESEHATAN
KABUPATEN/KOTA KOTAWARINGIN TIMUR
TAHUN 2022**

NO	SUMBER BIAYA	ALOKASI ANGGARAN KESEHATAN	
		Rupiah	%
1	2	3	4
	ANGGARAN KESEHATAN BERSUMBER:		
1	APBD KAB/KOTA	Rp 236,333,748,835	100.00
	a. Belanja Langsung		
	b. Belanja Tidak Langsung		
	c. Dana Alokasi Khusus (DAK)	Rp 35,083,096,500	
	- DAK fisik	Rp 10,926,124,000	
	1. Reguler	Rp 10,926,124,000	
	2. Penugasan	Rp -	
	3. Afirmasi	Rp -	
	- DAK non fisik	Rp 24,156,972,500	
	1. BOK	Rp 24,156,972,500	
	d. APBD Kabupaten	Rp 201,250,652,335	
	1. APBD Kabupaten	Rp 201,250,652,335	
2	APBD PROVINSI	Rp -	0.00
	a. Belanja Langsung	Rp -	
	b. Belanja Tidak Langsung	Rp -	
	c. Dana Alokasi Khusus (DAK) : BOK	Rp -	
3	APBN :	Rp -	0.00
	a. Dana Dekonsentrasi	Rp -	
	b. Lain-lain (sebutkan), misal bansos kapitasi	Rp -	
4	PINJAMAN/HIBAH LUAR NEGERI (PHLN) (sebutkan <i>project</i> dan sumber dananya)	Rp -	0.00
		Rp -	
5	SUMBER PEMERINTAH LAIN*	Rp -	0.00
TOTAL ANGGARAN KESEHATAN		Rp 236,333,748,835	
TOTAL APBD KAB/KOTA		Rp 2,262,854,558,500	
% APBD KESEHATAN THD APBD KAB/KOTA			10.4
ANGGARAN KESEHATAN PERKAPITA		Rp 567,586	

Sumber: Sekretariat Dinkes Kotim Tahun 2022

TABEL 21

**JUMLAH KELAHIRAN MENURUT JENIS KELAMIN, KECAMATAN, DAN PUSKESMAS
KABUPATEN/KOTA KOTAWARINGIN TIMUR
TAHUN 2022**

NO	KECAMATAN	NAMA PUSKESMAS	JUMLAH KELAHIRAN								
			LAKI-LAKI			PEREMPUAN			LAKI-LAKI + PEREMPUAN		
			HIDUP	MATI	HIDUP + MATI	HIDUP	MATI	HIDUP + MATI	HIDUP	MATI	HIDUP + MATI
1	2	3	4	5	6	7	8	9	10	11	12
1	Teluk Sampit	Ujung Pandaran	91	-	91	84	-	84	175	-	175
2	Pulau Hanaut	Bapinang	157	3	160	147	2	149	304	5	309
3	Mentaya Hilir Selatan	Samuda	243	1	244	229	-	229	472	1	473
4	Mentaya Hilir Utara	Bagendang	113	1	114	107	-	107	220	1	221
5	Mentawa Baru Ketapa	Ketapang 1	371	-	371	355	1	356	726	1	727
		Ketapang 2	427	2	429	408	2	410	835	4	839
		Pasir Putih	54	-	54	52	-	52	106	-	106
6	Baamang	Baamang 1	420	1	421	400	1	401	820	2	822
		Baamang 2	387	-	387	368	-	368	755	-	755
7	Seranau	Mentaya Seberang	112	1	113	103	-	103	215	1	216
8	Kota Besi	Kota Besi	141	1	142	127	1	128	268	2	270
9	Telawang	Sebabi	283	1	284	251	2	253	534	3	537
10	Cempaga	Cempaka Mulia	226	1	227	207	1	208	433	2	435
11	Cempaga Hulu	Pundu	201	2	203	186	2	188	387	4	391
12	Parenggean	Parenggean 1	209	-	209	197	2	199	406	2	408
		Parenggean 2	74	1	75	70	1	71	144	2	146
13	Tualan Hulu	Tualan Hulu	60	-	60	54	-	54	114	-	114
14	Mentaya Hulu	Kuala Kuayan	208	-	208	189	1	190	397	1	398
15	Bukit Santuai	Tumbang Penyahuan	86	2	88	76	1	77	162	3	165
16	Telaga Antang	Tumbang Sangai	147	1	148	137	-	137	284	1	285
17	Antang Kalang	Tumbang Kalang	120	1	121	110	1	111	230	2	232
JUMLAH (KAB/KOTA) 2022			4,130	19	4,149	3,857	18	3,875	7,987	37	8,024
ANGKA LAHIR MATI PER 1.000 KELAHIRAN (DILAPORKAN)				4.6			4.6			4.6	
	2021		4,583	4	4,587	4,219	7	4,226	8,802	11	8,813
	2020		5,157	19	5,176	4,540	12	4,552	9,697	31	9,728
	2019		4,656	25	4,681	4,356	14	4,370	9,012	39	9,051

Sumber: Bidang Kesmas Dinkes Kotim Tahun 2022

Keterangan : Angka Lahir Mati (dilaporkan) tersebut di atas belum tentu menggambarkan Angka Lahir Mati yang sebenarnya di populasi

TABEL 22

**JUMLAH KEMATIAN IBU MENURUT KECAMATAN DAN PUSKESMAS
KABUPATEN/KOTA KOTAWARINGIN TIMUR
TAHUN 2022**

NO	KECAMATAN	PUSKESMAS	JUMLAH LAHIR HIDUP	KEMATIAN IBU			
				JUMLAH KEMATIAN IBU HAMIL	JUMLAH KEMATIAN IBU BERSALIN	JUMLAH KEMATIAN IBU NIFAS	JUMLAH KEMATIAN IBU
1	2	3	4	5	6	7	8
1	Teluk Sampit	Ujung Pandaran	175	-	-	-	-
2	Pulau Hanaut	Bapinang	304	1	1	-	2
3	Mentaya Hilir Selatan	Samuda	472	-	-	-	-
4	Mentaya Hilir Utara	Bagendang	220	-	-	-	-
5	Mentawa Baru Ketapa	Ketapang 1	726	-	-	-	-
		Ketapang 2	835	-	-	-	-
		Pasir Putih	106	-	-	-	-
6	Baamang	Baamang 1	820	-	1	-	1
		Baamang 2	755	-	-	-	-
7	Seranau	Mentaya Seberang	215	-	-	-	-
8	Kota Besi	Kota Besi	268	-	-	-	-
9	Telawang	Sebabi	534	-	1	-	1
10	Cempaga	Cempaka Mulia	433	-	-	-	-
11	Cempaga Hulu	Pundu	387	-	-	1	1
12	Parenggean	Parenggean 1	406	-	-	-	-
		Parenggean 2	144	-	-	-	-
13	Tualan Hulu	Tualan Hulu	114	-	1	-	1
14	Mentaya Hulu	Kuala Kuayan	397	-	-	-	-
15	Bukit Santuai	Tumbang Penyahuan	162	1	-	-	1
16	Telaga Antang	Tumbang Sangai	284	-	1	1	2
17	Antang Kalang	Tumbang Kalang	230	-	2	-	2
JUMLAH (KAB/KOTA) 2022			7,987	2	7	2	11
ANGKA KEMATIAN IBU (DILAPORKAN)							137.7
2021							227.2
2020							103.1
2019							177.5

Sumber: Bidang Kesmas Dinkes Kotim Tahun 2022

Keterangan:

- Jumlah kematian ibu = jumlah kematian ibu hamil + jumlah kematian ibu bersalin + jumlah kematian ibu nifas
- Angka Kematian Ibu (dilaporkan) tersebut di atas belum bisa menggambarkan AKI yang sebenarnya di populasi

TABEL 23

**JUMLAH KEMATIAN IBU MENURUT PENYEBAB, KECAMATAN, DAN PUSKESMAS
KABUPATEN/KOTA KOTAWARINGIN TIMUR
TAHUN 2022**

NO	KECAMATAN	PUSKESMAS	PENYEBAB KEMATIAN IBU									
			PERDARAHAN	GANGGUAN HIPERTENSI	INFEKSI	KELAINAN JANTUNG DAN PEMBULUH DARAH*	GANGGUAN AUTOIMUN**	GANGGUAN CEREBROVASKULA R***	COVID-19	KOMPLIKASI PASCA KEGUGURAN (ABORTUS)	LAIN-LAIN	JUMLAH KEMATIAN IBU
1	2	3	4	5	6	7	8	9	10	11	12	13
1	Teluk Sampit	Ujung Pandaran	-	-	-	-	-	-	-	-	-	-
2	Pulau Hanaut	Bapinang	1	-	-	-	-	-	-	-	1	2
3	Mentaya Hilir Selatan	Samuda	-	-	-	-	-	-	-	-	-	-
4	Mentaya Hilir Utara	Bagendang	-	-	-	-	-	-	-	-	-	-
5	Mentawa Baru Ketapa	Ketapang 1	-	-	-	-	-	-	-	-	-	-
		Ketapang 2	-	-	-	-	-	-	-	-	-	-
		Pasir Putih	-	-	-	-	-	-	-	-	-	-
6	Baamang	Baamang 1	1	-	-	-	-	-	-	-	-	1
		Baamang 2	-	-	-	-	-	-	-	-	-	-
7	Seranau	Mentaya Seberang	-	-	-	-	-	-	-	-	-	-
8	Kota Besi	Kota Besi	-	-	-	-	-	-	-	-	-	-
9	Telawang	Sebabi	1	-	-	-	-	-	-	-	-	1
10	Cempaga	Cempaka Mulia	-	-	-	-	-	-	-	-	-	-
11	Cempaga Hulu	Pundu	1	-	-	-	-	-	-	-	-	1
12	Parenggean	Parenggean 1	-	-	-	-	-	-	-	-	-	-
		Parenggean 2	-	-	-	-	-	-	-	-	-	-
13	Tualan Hulu	Tualan Hulu	1	-	-	-	-	-	-	-	-	1
14	Mentaya Hulu	Kuala Kuayan	-	-	-	-	-	-	-	-	-	-
15	Bukit Santuai	Tumbang Penyahuan	1	-	-	-	-	-	-	-	-	1
16	Telaga Antang	Tumbang Sangai	2	-	-	-	-	-	-	-	-	2
17	Antang Kalang	Tumbang Kalang	1	-	-	-	-	-	-	-	1	2
												-
JUMLAH (KAB/KOTA) 2022			9	-	-	-	-	-	-	-	2	11
2021			11	2	1	1	-	-	-	-	5	20
2020			2	2	1	1	-	-	-	-	3	9
2019			6	4	-	1	-	-	-	-	5	16

Sumber: Bidang Kesmas Dinkes Kotim Tahun 2022

* penyakit jantung kongenital, PPCM (Peripartum cardiomyopathy), aneurisma aorta, dll

** SLE (Systemic lupus erthematosus), dll

*** stroke, aneurisma otak, dll

TABEL 24

**CAKUPAN PELAYANAN KESEHATAN PADA IBU HAMIL, IBU BERSALIN, DAN IBU NIFAS MENURUT KECAMATAN DAN PUSKESMAS
KABUPATEN/KOTA KOTAWARINGIN TIMUR
TAHUN 2022**

NO	KECAMATAN	PUSKESMAS	IBU HAMIL							IBU BERSALIN/NIFAS								
			JUMLAH	K1		K4		K6		JUMLAH	PERSALINAN DI FASYANKES		KF1		KF LENGKAP		IBU NIFAS MENDAPAT VIT A	
				JUMLAH	%	JUMLAH	%	JUMLAH	%		JUMLAH	%	JUMLAH	%	JUMLAH	%	JUMLAH	%
1	2	3	4	5	6	7	8	9	10	11	12	13	14	15	16	17	18	19
1	Teluk Sampit	Ujung Pandaran	149	149	100.0	147	98.7	51	34.2	143	129	90.2	179	125.2	120	83.9	179	125.2
2	Pulau Hanaut	Bapinang	280	280	100.0	256	91.4	112	40.0	277	110	39.7	303	109.4	223	80.5	289	104.3
3	Mentaya Hilir Selatan	Samuda	475	475	100.0	460	96.8	247	52.0	475	470	98.9	468	98.5	390	82.1	441	92.8
4	Mentaya Hilir Utara	Bagendang	307	307	100.0	299	97.4	250	81.4	302	208	68.9	219	72.5	150	49.7	196	64.9
5	Mentawa Baru Ketapa	Ketapang 1	757	757	100.0	746	98.5	728	96.2	752	720	95.7	720	95.7	640	85.1	648	86.2
		Ketapang 2	978	978	100.0	834	85.3	432	44.2	970	768	79.2	794	81.9	671	69.2	718	74.0
		Pasir Putih	246	246	100.0	206	83.7	72	29.3	235	105	44.7	105	44.7	138	58.7	102	43.4
6	Baamang	Baamang 1	793	753	95.0	746	94.1	685	86.4	793	774	97.6	820	103.4	750	94.6	774	97.6
		Baamang 2	740	704	95.1	675	91.2	367	49.6	740	739	99.9	754	101.9	615	83.1	659	89.1
7	Seranau	Mentaya Seberang	200	190	95.0	108	54.0	96	48.0	195	128	65.6	212	108.7	189	96.9	197	101.0
8	Kota Besi	Kota Besi	242	217	89.7	173	71.5	151	62.4	242	239	98.8	270	111.6	229	94.6	248	102.5
9	Telawang	Sebabi	506	506	100.0	449	88.7	449	88.7	506	458	90.5	535	105.7	482	95.3	495	97.8
10	Cempaga	Cempaka Mulia	457	457	100.0	453	99.1	452	98.9	450	404	89.8	431	95.8	409	90.9	409	90.9
11	Cempaga Hulu	Pundu	384	284	74.0	238	62.0	144	37.5	364	316	86.8	368	101.1	224	61.5	337	92.6
12	Parenggean	Parenggean 1	439	429	97.7	416	94.8	100	22.8	435	408	93.8	408	93.8	381	87.6	381	87.6
		Parenggean 2	153	153	100.0	151	98.7	146	95.4	153	144	94.1	146	95.4	134	87.6	137	89.5
13	Tualan Hulu	Tualan Hulu	113	113	100.0	113	100.0	91	80.5	105	73	69.5	91	86.7	91	86.7	91	86.7
14	Mentaya Hulu	Kuala Kuayan	427	427	100.0	350	82.0	211	49.4	420	321	76.4	398	94.8	279	66.4	331	78.8
15	Bukit Santuai	Tumbang Penyahuan	177	177	100.0	157	88.7	157	88.7	173	92	53.2	164	94.8	160	92.5	157	90.8
16	Telaga Antang	Tumbang Sangai	285	255	89.5	245	86.0	142	49.8	280	206	73.6	285	101.8	234	83.6	274	97.9
17	Antang Kalang	Tumbang Kalang	184	184	100.0	177	96.2	122	66.3	180	133	73.9	233	129.4	180	100.0	217	120.6
JUMLAH (KAB/KOTA) 2022			8,292	8,041	97.0	7,399	89.2	5,205	62.8	8,190	6,945	84.8	7,903	96.5	6,689	81.7	7,280	88.9
2021			8,808	8,634	98.0	7,635	86.7			8,152	7,901	96.9	7,843	96.2	6,991	85.8	7,332	89.9
2020			10,276	9,574	93.2	8,733	85.0			9,808	8,675	88.4	9,697	98.9	9,251	94.3	9,697	98.9
2019			10,267	9,177	89.4	8,723	85.0			9,827	8,083	82.3	8,669	88.2	7,908	80.5	7,207	73.3

Sumber: Bidang Kesmas Dinkes Kotim Tahun 2022

TABEL 25

**CAKUPAN IMUNISASI Td PADA IBU HAMIL MENURUT KECAMATAN DAN PUSKESMAS
KABUPATEN/KOTA KOTAWARINGIN TIMUR
TAHUN 2022**

NO	KECAMATAN	PUSKESMAS	JUMLAH IBU HAMIL	IMUNISASI Td PADA IBU HAMIL											
				Td1		Td2		Td3		Td4		Td5		Td2+	
				JUMLAH	%	JUMLAH	%	JUMLAH	%	JUMLAH	%	JUMLAH	%	JUMLAH	%
1	2	3	4	5	6	7	8	9	10	11	12	13	14	15	16
1	Teluk Sampit	Ujung Pandaran	149	95	63.8	45	30.2	9	6.0	1	0.7	0	0.0	55	36.9
2	Pulau Hanaut	Bapinang	280	65	23.2	90	32.1	110	39.3	50	17.9	20	7.1	270	96.4
3	Mentaya Hilir Selatan	Samuda	475	105	22.1	106	22.3	77	16.2	62	13.1	26	5.5	271	57.1
4	Mentaya Hilir Utara	Bagendang	307	2	0.7	41	13.4	118	38.4	89	29.0	56	18.2	304	99.0
5	Mentawa Baru Ketapa	Ketapang 1	757	114	15.1	181	23.9	316	41.7	141	18.6	95	12.5	733	96.8
		Ketapang 2	978	156	16.0	306	31.3	192	19.6	164	16.8	161	16.5	823	84.2
		Pasir Putih	246	8	3.3	60	24.4	61	24.8	67	27.2	56	22.8	244	99.2
6	Baamang	Baamang 1	793	0	0.0	24	3.0	350	44.1	330	41.6	84	10.6	788	99.4
		Baamang 2	740	0	0.0	59	8.0	190	25.7	218	29.5	237	32.0	704	95.1
7	Seranau	Mentaya Seberang	200	0	0.0	1	0.5	61	30.5	70	35.0	66	33.0	198	99.0
8	Kota Besi	Kota Besi	242	26	10.7	49	20.2	82	33.9	64	26.4	46	19.0	241	99.6
9	Telawang	Sebabi	506	323	63.8	214	42.3	147	29.1	75	14.8	47	9.3	483	95.5
10	Cempaga	Cempaka Mulia	457	99	21.7	111	24.3	99	21.7	82	17.9	66	14.4	358	78.3
11	Cempaga Hulu	Pundu	384	66	17.2	57	14.8	52	13.5	26	6.8	39	10.2	174	45.3
12	Parenggean	Parenggean 1	439	2	0.5	37	8.4	261	59.5	69	15.7	27	6.2	394	89.7
		Parenggean 2	153	1	0.7	3	2.0	12	7.8	30	19.6	107	69.9	152	99.3
13	Tualan Hulu	Tualan Hulu	113	3	2.7	9	8.0	96	85.0	3	2.7	1	0.9	109	96.5
14	Mentaya Hulu	Kuala Kuayan	427	9	2.1	23	5.4	105	24.6	132	30.9	158	37.0	418	97.9
15	Bukit Santuai	Tumbang Penyahuan	177	37	20.9	77	43.5	42	23.7	12	6.8	9	5.1	140	79.1
16	Telaga Antang	Tumbang Sangai	285	38	13.3	146	51.2	98	34.4	36	12.6	1	0.4	281	98.6
17	Antang Kalang	Tumbang Kalang	184	123	66.8	93	50.5	50	27.2	10	5.4	8	4.3	161	87.5
JUMLAH (KAB/KOTA) 2022			8,292	1,272	15.3	1,732	20.9	2,528	30.5	1,731	20.9	1,310	15.8	7,301	88.0
2021			8,808	1,297	14.7	1,614	18.3	1,478	16.8	1,047	11.9	765	8.7	4,904	55.7
2020			10,276	1,424	13.9	1,851	18.0	1,613	15.7	878	8.5	762	7.4	5,104	49.7
2019			10,283	2,531	24.6	1,956	19.0	1,385	13.5	936	9.1	696	6.8	2,650	25.8

Sumber: Bidang Kesmas Dinkes Kotim Tahun 2022

TABEL 26

**PERSENTASE CAKUPAN IMUNISASI Td PADA WANITA USIA SUBUR YANG TIDAK HAMIL MENURUT KECAMATAN DAN PUSKESMAS
KABUPATEN/KOTA KOTAWARINGIN TIMUR
TAHUN 2022**

NO	KECAMATAN	PUSKESMAS	JUMLAH WUS TIDAK HAMIL (15-39 TAHUN)	IMUNISASI Td PADA WUS TIDAK HAMIL									
				Td1		Td2		Td3		Td4		Td5	
				JUMLAH	%	JUMLAH	%	JUMLAH	%	JUMLAH	%	JUMLAH	%
1	2	3	4	5	6	7	8	9	10	11	12	13	14
1	Teluk Sampit	Ujung Pandaran	136	-	0.0	-	0.0	-	0.0	-	0.0	-	0.0
2	Pulau Hanaut	Bapinang	407	-	0.0	-	0.0	-	0.0	-	0.0	-	0.0
3	Mentaya Hilir Selatan	Samuda	533	5	0.9	12	2.3	2	0.4	-	0.0	-	0.0
4	Mentaya Hilir Utara	Bagendang	557	-	0.0	-	0.0	-	0.0	-	0.0	-	0.0
5	Mentawa Baru Ketapa	Ketapang 1	716	-	0.0	-	0.0	-	0.0	81	11.3	-	0.0
		Ketapang 2	667	319	47.8	213	31.9	128	19.2	-	0.0	46	6.9
		Pasir Putih	175	2	1.1	6	3.4	11	6.3	-	0.0	1	0.6
6	Baamang	Baamang 1	678	-	0.0	-	0.0	-	0.0	-	0.0	212	31.3
		Baamang 2	673	8	1.2	72	10.7	192	28.5	188	27.9	-	0.0
7	Seranau	Mentaya Seberang	248	-	0.0	3	1.2	6	2.4	-	0.0	-	0.0
8	Kota Besi	Kota Besi	410	-	0.0	-	0.0	-	0.0	-	0.0	-	0.0
9	Telawang	Sebabi	322	-	0.0	-	0.0	-	0.0	-	0.0	-	0.0
10	Cempaga	Cempaka Mulia	469	-	0.0	-	0.0	-	0.0	-	0.0	-	0.0
11	Cempaga Hulu	Pundu	397	1	0.3	2	0.5	6	1.5	1	0.3	-	0.0
12	Parenggean	Parenggean 1	402	171	42.5	116	28.9	73	18.2	45	11.2	26	6.5
		Parenggean 2	190	-	0.0	-	0.0	-	0.0	-	0.0	-	0.0
13	Tualan Hulu	Tualan Hulu	98	-	0.0	-	0.0	-	0.0	-	0.0	-	0.0
14	Mentaya Hulu	Kuala Kuayan	406	-	0.0	-	0.0	-	0.0	-	0.0	-	0.0
15	Bukit Santuai	Tumbang Penyahuan	159	1	0.6	-	0.0	1	0.6	2	1.3	1	0.6
16	Telaga Antang	Tumbang Sangai	388	-	0.0	-	0.0	-	0.0	-	0.0	-	0.0
17	Antang Kalang	Tumbang Kalang	261	-	0.0	-	0.0	-	0.0	-	0.0	-	0.0
JUMLAH (KAB/KOTA) 2022			8,292	507	6.1	424	5.1	419	5.1	317	3.8	286	3.4
2021			8,932	344	3.9	249	2.8	245	2.7	123	1.4	87	1.0

Sumber: Bidang Kesmas Dinkes Kotim Tahun 2022

TABEL 27

**PERSENTASE CAKUPAN IMUNISASI Td PADA WANITA USIA SUBUR (HAMIL DAN TIDAK HAMIL) MENURUT KECAMATAN DAN PUSKESMAS
KABUPATEN/KOTA KOTAWARINGIN TIMUR
TAHUN 2022**

NO	KECAMATAN	PUSKESMAS	JUMLAH WUS (15-39 TAHUN)	IMUNISASI Td PADA WUS									
				Td1		Td2		Td3		Td4		Td5	
				JUMLAH	%	JUMLAH	%	JUMLAH	%	JUMLAH	%	JUMLAH	%
1	2	3	4	5	6	7	8	9	10	11	12	13	14
1	Teluk Sampit	Ujung Pandaran	2,424	95	3.9	45	1.9	9	0.4	1	0.0	0	0.0
2	Pulau Hanaut	Bapinang	3,892	65	1.7	90	2.3	110	2.8	50	1.3	20	0.5
3	Mentaya Hilir Selatan	Samuda	4,918	110	2.2	118	2.4	79	1.6	62	1.3	26	0.5
4	Mentaya Hilir Utara	Bagendang	3,551	2	0.1	41	1.2	118	3.3	89	2.5	56	1.6
5	Mentawa Baru Ketapa	Ketapang 1	6,698	114	1.7	181	2.7	316	4.7	222	3.3	95	1.4
		Ketapang 2	12,411	475	3.8	519	4.2	320	2.6	164	1.3	207	1.7
		Pasir Putih	1,691	10	0.6	66	3.9	72	4.3	67	4.0	57	3.4
6	Baamang	Baamang 1	7,508	0	0.0	24	0.3	350	4.7	330	4.4	296	3.9
		Baamang 2	7,306	8	0.1	131	1.8	382	5.2	406	5.6	237	3.2
7	Seranau	Mentaya Seberang	2,465	0	0.0	4	0.2	67	2.7	70	2.8	66	2.7
8	Kota Besi	Kota Besi	4,100	26	0.6	49	1.2	82	2.0	64	1.6	46	1.1
9	Telawang	Sebabi	3,269	323	9.9	214	6.5	147	4.5	75	2.3	47	1.4
10	Cempaga	Cempaka Mulia	4,858	99	2.0	111	2.3	99	2.0	82	1.7	66	1.4
11	Cempaga Hulu	Pundu	4,401	67	1.5	59	1.3	58	1.3	27	0.6	39	0.9
12	Parenggean	Parenggean 1	4,137	173	4.2	153	3.7	334	8.1	114	2.8	53	1.3
		Parenggean 2	1,542	1	0.1	3	0.2	12	0.8	30	1.9	107	6.9
13	Tualan Hulu	Tualan Hulu	1,629	3	0.2	9	0.6	96	5.9	3	0.2	1	0.1
14	Mentaya Hulu	Kuala Kuayan	4,121	9	0.2	23	0.6	105	2.5	132	3.2	158	3.8
15	Bukit Santuai	Tumbang Penyahuan	1,727	38	2.2	77	4.5	43	2.5	14	0.8	10	0.6
16	Telaga Antang	Tumbang Sangai	4,280	38	0.9	146	3.4	98	2.3	36	0.8	1	0.0
17	Antang Kalang	Tumbang Kalang	2,732	123	4.5	93	3.4	50	1.8	10	0.4	8	0.3
JUMLAH (KAB/KOTA) 2022			89,660	1,779	2.0	2,156	2.4	2,947	3.3	2,048	2.3	1,596	1.8
2021			94,621	1,641	1.7	1,011	1.1	823	0.9	406	0.4	352	0.4
2020			91,886	2,272	2.5	1,702	1.9	1,259	1.4	813	0.9	683	0.7
2019			91,211	2,874	3.0	2,111	2.2	1,510	1.6	1,000	1.0	724	0.7

Sumber: Bidang Kesmas Dinkes Kotim Tahun 2022

TABEL 28

**JUMLAH IBU HAMIL YANG MENDAPATKAN DAN MENGONSUMSI TABLET TAMBAH DARAH (TTD) MENURUT KECAMATAN DAN PUSKESMAS
KABUPATEN/KOTA KOTAWARINGIN TIMUR
TAHUN 2022**

NO	KECAMATAN	PUSKESMAS	JUMLAH IBU HAMIL	TTD (90 TABLET)			
				IBU HAMIL YANG MENDAPATKAN	%	IBU HAMIL YANG MENGONSUMSI	%
1	2	3	4	5	6	7	8
1	Teluk Sampit	Ujung Pandaran	149	147	98.7	147	98.7
2	Pulau Hanaut	Bapinang	280	272	97.1	272	97.1
3	Mentaya Hilir Selatan	Samuda	475	391	82.3	391	82.3
4	Mentaya Hilir Utara	Bagendang	307	280	91.2	280	91.2
5	Mentawa Baru Ketapang	Ketapang 1	757	746	98.5	746	98.5
		Ketapang 2	978	834	85.3	834	85.3
		Pasir Putih	246	183	74.4	183	74.4
		Baamang	793	793	100.0	793	100.0
6	Baamang	Baamang 2	740	679	91.8	679	91.8
7	Seranau	Mentaya Seberang	200	163	81.5	163	81.5
8	Kota Besi	Kota Besi	242	172	71.1	172	71.1
9	Telawang	Sebabi	506	506	100.0	506	100.0
10	Cempaga	Cempaka Mulia	457	444	97.2	444	97.2
11	Cempaga Hulu	Pundu	384	221	57.6	221	57.6
12	Parenggean	Parenggean 1	439	416	94.8	416	94.8
		Parenggean 2	153	145	94.8	145	94.8
13	Tualan Hulu	Tualan Hulu	113	97	85.8	97	85.8
14	Mentaya Hulu	Kuala Kuayan	427	346	81.0	346	81.0
15	Bukit Santuai	Tumbang Penyahuan	177	157	88.7	157	88.7
16	Telaga Antang	Tumbang Sangai	285	244	85.6	244	85.6
17	Antang Kalang	Tumbang Kalang	184	184	100.0	184	100.0
JUMLAH (KAB/KOTA) 2022			8,292	7,420	89.5	7,420	89.5
2021			8,808	7,278	82.6	7,278	82.6
2020			10,276	8,300	80.8	8,300	80.8
2019			10,267	8,160	79.5	8,160	79.5

Sumber: Bidang Kesmas Dinkes Kotim Tahun 2021

TABEL 29

**PESERTA KB AKTIF METODE MODERN MENURUT JENIS KONTRASEPSI,DAN PESERTA KB AKTIF MENGALAMI EFEK SAMPING, KOMPLIKASI KEGAGALAN DAN DROP OUT MENURUT KECAMATAN DAN PUSKESMAS
KABUPATEN/KOTA KOTAWARINGIN TIMUR
TAHUN 2022**

NO	KECAMATAN	PUSKESMAS	JUMLAH PUS	PESERTA KB AKTIF METODE MODERN																		EFEK SAMPING BER-KB	%	KOMPLIKASI BER-KB	%	KEGAGALAN BER-KB	%	DROP OUT BER-KB	%
				KONDOM	%	SUNTIK	%	PIL	%	AKDR	%	MOP	%	MOW	%	IMPLAN	%	MAL	%	JUMLAH	%								
1	2	3	4	5	6	7	8	9	10	11	12	13	14	15	16	17	18	19	20	21	22	23	24	25	26	27	28	29	30
1	Teluk Sampit	Ujung Pandaran	1,892	7	0.4	1,649	86.0	153	8.0	10	0.5	-	0.0	5	0.3	93	4.9	-	0.0	1,917	101.3		0.0		0.0		0.0		0.0
2	Pulau Hanaut	Bapinang	2,956	8	0.2	2,291	69.7	943	28.7	2	0.1	-	0.0	13	0.4	32	1.0	-	0.0	3,289	111.3		0.0		0.0		0.0		0.0
3	Mentaya Hilir Selatan	Samuda	4,076	4	0.1	2,485	80.4	522	16.9	2	0.1	-	0.0	8	0.3	68	2.2	-	0.0	3,089	75.8		0.0		0.0		0.0		0.0
4	Mentaya Hilir Utara	Bagendang	2,671	2	0.4	388	79.0	96	19.6	1	0.2	1	0.2	1	0.2	1	0.2	-	0.0	491	18.4		0.0		0.0		0.0		0.0
5	Mentawa Baru Ketapa	Ketapang 1	5,438	6	0.2	3,462	89.9	262	6.8	36	0.9	3	0.1	8	0.2	73	1.9	-	0.0	3,853	70.9		0.0		0.0		0.0		0.0
		Ketapang 2	10,077	22	0.5	4,123	91.2	306	6.8	32	0.7	-	0.0	-	0.0	40	0.9	-	0.0	4,523	44.9		0.0		0.0		0.0		0.0
		Pasir Putih	1,373	6	1.6	302	82.1	18	4.9	7	1.9	-	0.0	-	0.0	35	9.5	-	0.0	368	26.8		0.0		0.0		0.0		0.0
6	Baamang	Baamang 1	5,967	3	0.2	1,076	78.8	263	19.3	4	0.3	-	0.0	4	0.3	16	1.2	-	0.0	1,366	22.9		0.0		0.0		0.0		0.0
		Baamang 2	5,807	3	0.1	2,260	86.1	277	10.6	19	0.7	-	0.0	2	0.1	63	2.4	-	0.0	2,624	45.2		0.0		0.0		0.0		0.0
7	Seranau	Mentaya Seberang	1,940	-	0.0	1,068	60.9	664	37.9	-	0.0	-	0.0	7	0.4	15	0.9	-	0.0	1,754	90.4		0.0		0.0		0.0		0.0
8	Kota Besi	Kota Besi	3,326	15	1.3	577	51.6	500	44.7	2	0.2	-	0.0	6	0.5	18	1.6	-	0.0	1,118	33.6		0.0		0.0		0.0		0.0
9	Telawang	Sebabi	2,593	2	0.1	1,698	91.9	74	4.0	18	1.0	-	0.0	3	0.2	52	2.8	-	0.0	1,847	71.2		0.0		0.0		0.0		0.0
10	Cempaga	Cempaka Mulia	3,852	-	0.0	1,451	53.4	837	30.8	3	0.1	85	3.1	34	1.3	224	8.2	-	0.0	2,719	70.6		0.0		0.0		0.0		0.0
11	Cempaga Hulu	Pundu	3,273	6	0.5	1,053	80.5	146	11.2	11	0.8	-	0.0	12	0.9	80	6.1	-	0.0	1,308	40.0		0.0		0.0		0.0		0.0
12	Parenggean	Parenggean 1	3,264	-	0.0	2,311	85.4	333	12.3	6	0.2	-	0.0	-	0.0	55	2.0	-	0.0	2,705	82.9		0.0		0.0		0.0		0.0
		Parenggean 2	1,216	6	0.6	638	62.0	88	8.6	20	1.9	-	0.0	33	3.2	244	23.7	-	0.0	1,029	84.6		0.0		0.0		0.0		0.0
13	Tualan Hulu	Tualan Hulu	1,237	-	0.0	1,072	84.1	141	11.1	4	0.3	1	0.1	12	0.9	43	3.4	-	0.0	1,274	103.0		0.0		0.0		0.0		0.0
14	Mentaya Hulu	Kuala Kuayan	3,066	14	1.2	924	78.0	214	18.1	1	0.1	-	0.0	1	0.1	31	2.6	-	0.0	1,185	38.7		0.0		0.0		0.0		0.0
15	Bukit Santuai	Tumbang Penyahuan	1,267	-	0.0	386	87.7	17	3.9	-	0.0	-	0.0	1	0.2	36	8.2	-	0.0	440	34.7		0.0		0.0		0.0		0.0
16	Telaga Antang	Tumbang Sangai	3,392	-	0.0	3,288	86.1	520	13.6	-	0.0	-	0.0	1	0.0	10	0.3	-	0.0	3,819	112.6		0.0		0.0		0.0		0.0
17	Antang Kalang	Tumbang Kalang	2,104	21	1.6	1,009	76.5	203	15.4	-	0.0	-	0.0	-	0.0	86	6.5	-	0.0	1,319	62.7		0.0		0.0		0.0		0.0
JUMLAH (KAB/KOTA) 2022			70,785	125	0.3	33,511	79.9	6,577	15.7	178	0.4	90	0.2	151	0.4	1,315	3.1	-	0.0	41,947	59.3	0	0.0	0	0.0	0	0.0	0	0.0
2021			70,764	174	0.3	44,967	82.0	7,531	13.7	319	0.6	83	0.2	171	0.3	1,593	2.9	-	0.0	54,838	77.5								
2020			70,669	636	1.1	41,212	73.6	10,748	19.2	507	0.9	94	0.2	189	0.3	2,592	4.6	-	0.0	55,978	79.2								
2019			70,459	209	0.5	31,981	77.2	8,153	19.7	132	0.3	44	0.1	58	0.1	833	2.0	-	0.0	41,410	58.8								

Sumber: Bidang Kesmas Dirkes Kotim Tahun 2022

Keterangan:

AKDR: Alat Kontrasepsi Dalam Rahim

MOP : Metode Operasi Pria

MOW : Metode Operasi Wanita

MAL : Metode Amnorea Laktasi

TABEL 30

**PASANGAN USIA SUBUR (PUS) DENGAN STATUS 4 TERLALU (4T) DAN ALKI YANG MENJADI PESERTA KB AKTIF
MENURUT KECAMATAN, DAN PUSKESMAS
KABUPATEN/KOTA KOTAWARINGIN TIMUR
TAHUN 2022**

NO	KECAMATAN	PUSKESMAS	JUMLAH PUS	PUS 4T	%	PUS 4T PADA KB AKTIF	%	PUS ALKI	%	PUS ALKI PADA KB AKTIF	%
1	2	3	4	5	6	7	8	9	10	11	12
1	Teluk Sampit	Ujung Pandaran	1,892	100	5.3	48	48.0	-	0.0	-	-
2	Pulau Hanaut	Bapinang	2,956	54	1.8	28	51.9	-	0.0	-	-
3	Mentaya Hilir Selatan	Samuda	4,076	15	0.4	-	0.0	-	0.0	-	-
4	Mentaya Hilir Utara	Bagendang	2,671	20	0.7	4	20.0	-	0.0	-	-
5	Mentawa Baru Ketapang	Ketapang 1	5,438	45	0.8	-	0.0	-	0.0	-	-
		Ketapang 2	10,077	120	1.2	60	50.0	-	0.0	-	-
		Pasir Putih	1,373	26	1.9	-	0.0	-	0.0	-	-
6	Baamang	Baamang 1	5,967	128	2.1	66	51.6	-	0.0	-	-
		Baamang 2	5,807	34	0.6	-	0.0	-	0.0	-	-
7	Seranau	Mentaya Seberang	1,940	25	1.3	-	0.0	-	0.0	-	-
8	Kota Besi	Kota Besi	3,326	11	0.3	6	54.5	-	0.0	-	-
9	Telawang	Sebabi	2,593	264	10.2	126	47.7	-	0.0	-	-
10	Cempaga	Cempaka Mulia	3,852	48	1.2	-	0.0	-	0.0	-	-
11	Cempaga Hulu	Pundu	3,273	16	0.5	7	43.8	-	0.0	-	-
12	Parenggean	Parenggean 1	3,264	65	2.0	-	0.0	-	0.0	-	-
		Parenggean 2	1,216	19	1.6	9	47.4	-	0.0	-	-
13	Tualan Hulu	Tualan Hulu	1,237	27	2.2	-	0.0	-	0.0	-	-
14	Mentaya Hulu	Kuala Kuayan	3,066	4	0.1	2	50.0	-	0.0	-	-
15	Bukit Santuai	Tumbang Penyahuan	1,267	15	1.2	-	0.0	-	0.0	-	-
16	Telaga Antang	Tumbang Sangai	3,392	31	0.9	-	0.0	-	0.0	-	-
17	Antang Kalang	Tumbang Kalang	2,104	59	2.8	26	44.1	-	0.0	-	-
JUMLAH (KAB/KOTA)			70,785	1,126	1.6	382	33.9	-	0.0	-	

Sumber: Bidang Kesmas Dinkes Kotim Tahun 2022

1000

Keterangan :

ALKI : Anemia, LILA<23,5, Penyakit Kronis, dan IMS

4 Terlalu (4T), yaitu : 1) berusia kurang dari 20 tahun; 2) berusia lebih dari 35 tahun; 3) telah memiliki anak hidup lebih dari 3 orang; anak dengan lainnya kurang dari 2 tahun, atau

4) jarak kelahiran antara satu

TABEL 32

**JUMLAH DAN PERSENTASE KOMPLIKASI KEBIDANAN
MENURUT JENIS KELAMIN, KECAMATAN, DAN PUSKESMAS
KABUPATEN/KOTA KOTAWARINGIN TIMUR
TAHUN 2022**

NO	KECAMATAN	PUSKESMAS	JUMLAH IBU HAMIL	PERKIRAAN BUMIL DENGAN KOMPLIKASI KEBIDANAN	BUMIL DENGAN KOMPLIKASI KEBIDANAN YANG DITANGANI		JUMLAH KOMPLIKASI KEBIDANAN											JUMLAH KOMPLIKASI DALAM KEHAMILAN	JUMLAH KOMPLIKASI DALAM PERSALINAN	JUMLAH KOMPLIKASI PASCA PERSALINAN (NIFAS)
					KURANG ENERGI KRONIS (KEK)	ANEMIA	PERDARA HAN	TUBERKU LOSIS	MALARIA	INFEKSI LAINNYA	PREKLAMPSIA/ EKLAMPSIA	DIABETES MELITUS	JANTUNG	COVID-19	PENYEBAB LAINNYA					
																JUMLAH	%			
1	2	3	4	5	6	7	8	10	11	12	13	14	15	16	17	18	19	20	21	22
1	Teluk Sampit	Ujung Pandaran	149	30	6	20.1	2	3	1	-	-	-	-	-	-	-	-	4	1	1
2	Pulau Hanaut	Bapinang	280	136	136	100.0	40	24	23	-	-	-	8	3	-	-	38	88	46	7
3	Mentaya Hilir Selatan	Samuda	475	96	96	100.0	6	23	2	-	-	-	21	-	-	-	44	31	73	1
4	Mentaya Hilir Utara	Bagendang	307	61	58	94.5	17	17	9	-	-	-	7	-	-	1	24	7	27	
5	Mentawa Baru Ketapa	Ketapang 1	757	151	132	87.2	24	104	4	-	-	-	-	-	-	-	-	106	26	9
		Ketapang 2	978	511	511	100.0	6	208	16	-	-	-	186	-	-	-	-	95	470	31
6	Baamang	Pasir Putih	246	49	157	319.1	49	45	3	-	-	-	14	1	-	3	42	89	46	2
		Baamang 1	793	159	124	78.2	31	41	3	-	-	-	6	-	-	3	40	88	38	1
		Baamang 2	740	148	77	52.0	16	4	4	-	-	-	6	-	-	-	47	42	41	1
7	Seranau	Mentaya Seberang	200	40	31	77.5	12	3	2	-	-	-	1	-	-	1	12	16	15	
8	Kota Besi	Kota Besi	242	67	67	100.0	17	21	11	-	-	-	2	-	-	-	16	52	18	-
9	Telawang	Sebabai	506	101	74	73.1	-	2	17	-	-	-	7	-	-	-	48	14	56	4
10	Cempaga	Cempaka Mulia	457	98	98	100.0	9	14	5	-	-	-	18	2	-	-	50	36	68	-
11	Cempaga Hulu	Pundu	384	119	119	100.0	44	13	4	-	-	-	15	-	-	2	41	58	59	-
12	Parenggean	Parenggean 1	439	132	132	100.0	32	8	14	-	-	-	9	-	-	5	64	95	66	1
		Parenggean 2	153	62	62	100.0	16	4	5	-	-	1	2	1	-	-	33	20	40	2
13	Tualan Hulu	Tualan Hulu	113	23	11	48.7	4	3	1	-	-	-	-	-	-	-	3	5	3	-
14	Mentaya Hulu	Kuala Kuayan	427	85	46	53.9	12	1	10	-	-	-	9	2	-	-	12	24	20	1
15	Bukit Santuai	Tumbang Penyahuan	177	40	40	100.0	24	6	2	-	-	-	1	-	-	1	6	32	8	-
16	Telaga Antang	Tumbang Sangai	285	118	118	100.0	2	111	1	-	-	-	1	-	-	-	3	113	5	-
17	Antang Kalang	Tumbang Kalang	184	64	64	100.0	22	11	7	-	-	-	2	-	-	-	22	46	28	2
JUMLAH (KAB/KOTA)			8,292	2,291	2,159	94	368	666	144	-	-	1	315	9	-	16	640	1,436	715	39
			8,808	1,762	998	57														

Sumber: Bidang Kesmas Dinkes Kotim Tahun 2022

TABEL 33

**JUMLAH DAN PERSENTASE KOMPLIKASI NEONATAL
MENURUT JENIS KELAMIN, KECAMATAN, DAN PUSKESMAS
KABUPATEN/KOTA KOTAWARINGIN TIMUR
TAHUN 2022**

NO	KECAMATAN	PUSKESMAS	JUMLAH LAHIR HIDUP			PERKIRAAN NEONATAL KOMPLIKASI			JUMLAH KOMPLIKASI PADA NEONATUS															
									BBLR		ASFIKSI		INFEKSI		TETANUS NEONATORUM		KELAINAN KONGENITAL		COVID-19		LAIN-LAIN		TOTAL	
			L	P	L + P	L	P	L + P	JUMLAH	%	JUMLAH	%	JUMLAH	%	JUMLAH	%	JUMLAH	%	JUMLAH	%	JUMLAH	%	JUMLAH	%
1	2	3	4	5	6	7	8	9	10	11	12	13	14	15	16	17	18	19	20	21	22	23	24	25
1	Teluk Sampit	Ujung Pandaran	91	84	175	14	13	26	8	30.5	10	38.1	-	0.0	-	0.0	-	0.0	-	0.0	-	0.0	18	68.6
2	Pulau Hanaut	Bapinang	157	147	304	24	22	46	10	21.9	13	28.5	-	0.0	-	0.0	2	4.4	-	0.0	1	2.2	26	57.0
3	Mentaya Hilir Selatan	Samuda	243	229	472	36	34	71	15	21.2	17	24.0	-	0.0	-	0.0	1	1.4	-	0.0	3	4.2	36	50.8
4	Mentaya Hilir Utara	Bagendang	113	107	220	17	16	33	22	66.7	22	66.7	-	0.0	-	0.0	1	3.0	-	0.0	1	3.0	46	139.4
5	Mentawa Baru Ketapang	Ketapang 1	371	355	726	56	53	109	37	34.0	41	37.6	3	2.8	-	0.0	2	1.8	-	0.0	4	3.7	87	79.9
		Ketapang 2	427	408	835	64	61	125	46	36.7	56	44.7	3	2.4	-	0.0	4	3.2	-	0.0	4	3.2	113	90.2
		Pasir Putih	54	52	106	8	8	16	24	150.9	23	144.7	-	0.0	-	0.0	-	0.0	-	0.0	-	0.0	47	295.6
6	Baamang	Baamang 1	420	400	820	63	60	123	21	17.1	29	23.6	-	0.0	-	0.0	1	0.8	-	0.0	-	0.0	51	41.5
		Baamang 2	387	368	755	58	55	113	40	35.3	53	46.8	4	3.5	-	0.0	3	2.6	-	0.0	2	1.8	102	90.1
7	Seranau	Mentaya Seberang	112	103	215	17	15	32	12	37.2	16	49.6	-	0.0	-	0.0	-	0.0	-	0.0	-	0.0	28	86.8
8	Kota Besi	Kota Besi	141	127	268	21	19	40	14	34.8	18	44.8	1	2.5	-	0.0	2	5.0	-	0.0	2	5.0	37	92.0
9	Telawang	Sebabu	283	251	534	42	38	80	29	36.2	36	44.9	4	5.0	-	0.0	1	1.2	-	0.0	2	2.5	72	89.9
10	Cempaga	Cempaka Mulia	226	207	433	34	31	65	16	24.6	28	43.1	2	3.1	-	0.0	2	3.1	-	0.0	3	4.6	51	78.5
11	Cempaga Hulu	Pundu	201	186	387	30	28	58	21	36.2	30	51.7	2	3.4	-	0.0	-	0.0	-	0.0	-	0.0	53	91.3
12	Parenggean	Parenggean 1	209	197	406	31	30	61	10	16.4	21	34.5	1	1.6	-	0.0	3	4.9	-	0.0	6	9.9	41	67.3
		Parenggean 2	74	70	144	11	11	22	9	41.7	11	50.9	-	0.0	-	0.0	1	4.6	-	0.0	-	0.0	21	97.2
13	Tualan Hulu	Tualan Hulu	60	54	114	9	8	17	6	35.1	12	70.2	-	0.0	-	0.0	-	0.0	-	0.0	-	0.0	18	105.3
14	Mentaya Hulu	Kuala Kuayan	208	189	397	31	28	60	7	11.8	14	23.5	1	1.7	-	0.0	-	0.0	-	0.0	2	3.4	24	40.3
15	Bukit Santuai	Tumbang Penyahuan	86	76	162	13	11	24	5	20.6	11	45.3	2	8.2	-	0.0	1	4.1	-	0.0	2	8.2	21	86.4
16	Telaga Antang	Tumbang Sangai	147	137	284	22	21	43	6	14.1	5	11.7	1	2.3	-	0.0	-	0.0	-	0.0	1	2.3	13	30.5
17	Antang Kalang	Tumbang Kalang	120	110	230	18	17	35	8	23.2	15	43.5	1	2.9	-	0.0	1	2.9	-	0.0	4	11.6	29	84.1
JUMLAH (KAB/KOTA)			4,130	3,857	7,987	620	579	1,198	366	30.5	481	40.1	25	2.1	-	0.0	25	2.1	-	0.0	37	3.1	934	78.0

Sumber: Bidang Kesmas Dinkes Kotim Tahun 2022

TABEL 34

**JUMLAH KEMATIAN NEONATAL, POST NEONATAL, BAYI, DAN BALITA MENURUT JENIS KELAMIN, KECAMATAN, DAN PUSKESMAS
KABUPATEN/KOTA KOTAWARINGIN TIMUR
TAHUN 2022**

NO	KECAMATAN	PUSKESMAS	JUMLAH KEMATIAN														
			LAKI - LAKI					PEREMPUAN					LAKI - LAKI + PEREMPUAN				
			NEONATAL	POST NEONATAL	BALITA			NEONATAL	POST NEONATAL	BALITA			NEONATAL	POST NEONATAL	BALITA		
					BAYI	ANAK BALITA	JUMLAH TOTAL			BAYI	ANAK BALITA	JUMLAH TOTAL			BAYI	ANAK BALITA	JUMLAH TOTAL
1	2	3	4	5	6	7	8	9	10	11	14	15	16	17	18	21	22
1	Teluk Sampit	Ujung Pandaran	-	-	-	-	-	-	-	-	-	-	-	-	-	-	-
2	Pulau Hanaut	Bapinang	5	-	5	-	5	4	1	5	-	5	9	1	10	-	10
3	Mentaya Hilir Selatan	Samuda	1	1	2	-	2	2	-	2	-	2	3	1	4	-	4
4	Mentaya Hilir Utara	Bagendang	2	-	2	-	2	3	1	4	-	4	5	1	6	-	6
5	Mentawa Baru Ketapa	Ketapang 1	1	-	1	-	1	3	-	3	-	3	4	-	4	-	4
		Ketapang 2	4	1	5	-	5	5	-	5	-	5	9	1	10	-	10
		Pasir Putih	1	1	2	-	2	2	-	2	-	2	3	1	4	-	4
6	Baamang	Baamang 1	2	1	3	-	3	2	-	2	-	2	4	1	5	-	5
		Baamang 2	2	-	2	-	2	3	1	4	-	4	5	1	6	-	6
7	Seranau	Mentaya Seberang	-	1	1	-	1	1	1	2	-	2	1	2	3	-	3
8	Kota Besi	Kota Besi	2	1	3	-	3	1	-	1	-	1	3	1	4	-	4
9	Telawang	Sebabi	6	-	6	1	7	5	-	5	-	5	11	-	11	1	12
10	Cempaga	Cempaka Mulia	2	-	2	-	2	2	1	3	-	3	4	1	5	-	5
11	Cempaga Hulu	Pundu	3	2	5	-	5	4	1	5	-	5	7	3	10	-	10
12	Parenggean	Parenggean 1	1	2	3	2	5	1	1	2	-	2	2	3	5	2	7
		Parenggean 2	1	-	1	-	1	2	-	2	-	2	3	-	3	-	3
13	Tualan Hulu	Tualan Hulu	1	-	1	-	1	1	-	1	-	1	2	-	2	-	2
14	Mentaya Hulu	Kuala Kuayan	2	1	3	-	3	1	-	1	-	1	3	1	4	-	4
15	Bukit Santuai	Tumbang Penyahuan	1	-	1	-	1	-	-	-	-	-	1	-	1	-	1
16	Telaga Antang	Tumbang Sangai	2	-	2	-	2	2	-	2	-	2	4	-	4	-	4
17	Antang Kalang	Tumbang Kalang	3	-	3	-	3	3	-	3	-	3	6	-	6	-	6
JUMLAH (KAB/KOTA) 2022			42	11	53	3	56	47	7	54	-	54	89	18	107	3	110
ANGKA KEMATIAN (DILAPORKAN)			10.2		12.8	0.7	13.6	12.2		14.0	0.0	14.0	11.1		13.4	0.4	13.8
2021			46		51	2	53	42		44	1	45	88	-	95.0	3	98
2020			27		44	2	46	14		15	1	16	41	-	59.0	3	62
2019																	

Sumber: Bidang Kesmas Dinkes Kotim Tahun 2022

Keterangan : - Angka Kematian (dilaporkan) tersebut di atas belum tentu menggambarkan AKN/AKB/AKABA yang sebenarnya di populasi

TABEL 35

**JUMLAH KEMATIAN NEONATAL DAN POST NEONATAL MENURUT PENYEBAB UTAMA, KECAMATAN, DAN PUSKESMAS
KABUPATEN/KOTA KOTAWARINGIN TIMUR
TAHUN 2022**

NO	KECAMATAN	PUSKESMAS	PENYEBAB KEMATIAN NEONATAL (0-28 HARI)								PENYEBAB KEMATIAN POST NEONATAL (29 HARI-11 BULAN)									
			BBLR DAN PREMATURITAS	ASFIKSIA	TETANUS NEONATORUM	INFEKSI	KELAINAN KONGENITAL	COVID-19	KELAINAN CARDIOVASKULA R DAN RESPIRATORI	LAIN-LAIN	KONDISI PERINATAL	PNEUMONIA	DIARE	KELAINAN KONGENITAL JANTUNG	KELAINAN KONGENITAL LANNYA	MENINGITIS	PENYAKIT SARAF	DEMAM BERDARAH	LAIN-LAIN	
1	2	3	4	5	6	7	8	9	10	11	12	13	14	15	16	17	18	19	20	
1	Teluk Sampit	Ujung Pandaran	-	-	-	-	-	-	-	-	-	-	-	-	-	-	-	-	-	
2	Pulau Hanaut	Bapinang	3	3	-	-	2	-	-	1	-	-	-	-	-	-	-	-	1	
3	Mentaya Hilir Selatan	Samuda	1	2	-	-	-	-	-	-	-	-	-	-	-	-	-	-	1	
4	Mentaya Hilir Utara	Bagendang	2	2	-	-	1	-	-	-	-	-	-	-	-	-	-	-	1	
5	Mentawa Baru Ketapang	Ketapang 1	2	1	-	1	-	-	-	-	-	-	-	-	-	-	-	-	-	
		Ketapang 2	1	5	-	2	1	-	-	-	-	-	-	-	-	-	-	-	1	
		Pasir Putih	-	3	-	-	-	-	-	-	-	-	-	-	-	-	-	-	1	
6	Baamang	Baamang 1	-	3	-	-	1	-	-	-	-	1	-	-	-	-	-	-	-	
		Baamang 2	-	3	-	1	1	-	-	-	-	-	-	-	-	-	-	-	1	
7	Seranau	Mentaya Seberang	-	1	-	-	-	-	-	-	-	1	-	-	-	-	-	-	1	
8	Kota Besi	Kota Besi	-	3	-	-	-	-	-	-	-	-	-	-	-	-	-	-	1	
9	Telawang	Sebabi	2	6	-	2	1	-	-	-	-	-	-	-	-	-	-	-	-	
10	Cempaga	Cempaka Mulia	-	2	-	1	1	-	-	-	-	-	-	-	-	-	-	-	1	
11	Cempaga Hulu	Pundu	1	5	-	1	-	-	-	-	-	-	-	-	-	-	-	-	3	
12	Parenggean	Parenggean 1	-	2	-	-	-	-	-	-	-	-	2	-	-	-	-	-	1	
		Parenggean 2	1	1	-	-	1	-	-	-	-	-	-	-	-	-	-	-	-	
13	Tualan Hulu	Tualan Hulu	-	2	-	-	-	-	-	-	-	-	-	-	-	-	-	-	-	
14	Mentaya Hulu	Kuala Kuayan	2	1	-	-	-	-	-	-	-	-	-	-	-	-	-	-	1	
15	Bukit Santuai	Tumbang Penyahuan	-	1	-	-	-	-	-	-	-	-	-	-	-	-	-	-	-	
16	Telaga Antang	Tumbang Sangai	-	2	-	1	-	-	-	1	-	-	-	-	-	-	-	-	-	
17	Antang Kalang	Tumbang Kalang	1	5	-	-	-	-	-	-	-	-	-	-	-	-	-	-	-	
JUMLAH (KAB/KOTA)			16	53	-	9	9	-	-	2	-	2	2	-	-	-	-	-	14	

Sumber: Bidang Kesmas Dinkes Kotim Tahun 2022

TABEL 36

**JUMLAH KEMATIAN ANAK BALITA MENURUT PENYEBAB UTAMA, KECAMATAN, DAN PUSKESMAS
KABUPATEN/KOTA KOTAWARINGIN TIMUR
TAHUN 2022**

NO	KECAMATAN	PUSKESMAS	PENYEBAB KEMATIAN ANAK BALITA (12-59 BULAN)									
			PNEUMONIA	KELAINAN KONGENITAL	PENYAKIT SARAF	DEMAM BERDARAH	KELAINAN KONGENITAL JANTUNG	KECELAKAAN LALU LINTAS	KELAINAN KONGENITAL LAINNYA	TENGGELOM	INFEKSI PARASIT	LAIN-LAIN
1	2	3	4	5	6	7	8	9	10	11	12	13
1	Teluk Sampit	Ujung Pandaran	-	-	-	-	-	-	-	-	-	-
2	Pulau Hanaut	Bapinang	-	-	-	-	-	-	-	-	-	-
3	Mentaya Hilir Selatan	Samuda	-	-	-	-	-	-	-	-	-	-
4	Mentaya Hilir Utara	Bagendang	-	-	-	-	-	-	-	-	-	-
5	Mentawa Baru Ketapang	Ketapang 1	-	-	-	-	-	-	-	-	-	-
		Ketapang 2	-	-	-	-	-	-	-	-	-	-
		Pasir Putih	-	-	-	-	-	-	-	-	-	-
6	Baamang	Baamang 1	-	-	-	-	-	-	-	-	-	-
		Baamang 2	-	-	-	-	-	-	-	-	-	-
7	Seranau	Mentaya Seberang	-	-	-	-	-	-	-	-	-	-
8	Kota Besi	Kota Besi	-	-	-	-	-	-	-	-	-	-
9	Telawang	Sebabi	-	-	-	-	-	-	1	-	-	-
10	Cempaga	Cempaka Mulia	-	-	-	-	-	-	-	-	-	-
11	Cempaga Hulu	Pundu	-	-	-	-	-	-	-	-	-	-
12	Parenggean	Parenggean 1	-	-	-	-	-	-	-	-	-	2
		Parenggean 2	-	-	-	-	-	-	-	-	-	-
13	Tualan Hulu	Tualan Hulu	-	-	-	-	-	-	-	-	-	-
14	Mentaya Hulu	Kuala Kuayan	-	-	-	-	-	-	-	-	-	-
15	Bukit Santuai	Tumbang Penyahuan	-	-	-	-	-	-	-	-	-	-
16	Telaga Antang	Tumbang Sangai	-	-	-	-	-	-	-	-	-	-
17	Antang Kalang	Tumbang Kalang	-	-	-	-	-	-	-	-	-	-
JUMLAH (KAB/KOTA)			-	-	-	-	-	-	1	-	-	2

Sumber: Bidang Kesmas Dinkes Kotim Tahun 2022

TABEL 37

**BAYI BERAT BADAN LAHIR RENDAH (BBLR) DAN PREMATUR MENURUT JENIS KELAMIN, KECAMATAN, DAN PUSKESMAS
KABUPATEN/KOTA KOTAWARINGIN TIMUR
TAHUN 2022**

NO	KECAMATAN	PUSKESMAS	JUMLAH LAHIR HIDUP			BAYI BARU LAHIR DITIMBANG						BAYI BBLR						PREMATUR					
						L		P		L + P		L		P		L + P		L		P		L + P	
			L	P	L + P	JUMLAH	%	JUMLAH	%	JUMLAH	%	JUMLAH	%	JUMLAH	%	JUMLAH	%	JUMLAH	%	JUMLAH	%	JUMLAH	%
1	2	3	4	5	6	7	8	9	10	11	12	13	14	15	16	17	18	19	20	21	22	23	24
1	Teluk Sampit	Ujung Pandaran	91	84	175	63	69.2	71	84.5	134	76.6	2	3.2	2	2.8	4	3.0		0.0		0.0	0	0.0
2	Pulau Hanaut	Bapinang	157	147	304	108	68.8	159	108.2	267	87.8	4	3.7	3	1.9	7	2.6		0.0		0.0	0	0.0
3	Mentaya Hilir Selat	Samuda	243	229	472	177	72.8	293	127.9	470	99.6	3	1.7	3	1.0	6	1.3		0.0		0.0	0	0.0
4	Mentaya Hilir Utara	Bagendang	113	107	220	46	40.7	169	157.9	215	97.7	0	0.0	0	0.0	0	0.0		0.0		0.0	0	0.0
5	Mentawa Baru Ket	Ketapang 1	371	355	726	232	62.5	488	137.5	720	99.2	3	1.3	3	0.6	6	0.8		0.0		0.0	0	0.0
		Ketapang 2	427	408	835	407	95.3	363	89.0	770	92.2	7	1.7	6	1.7	13	1.7		0.0		0.0	0	0.0
		Pasir Putih	54	52	106	44	81.5	61	117.3	105	99.1	1	2.3	1	1.6	2	1.9		0.0		0.0	0	0.0
6	Baamang	Baamang 1	420	400	820	315	75.0	504	126.0	819	99.9	2	0.6	1	0.2	3	0.4		0.0		0.0	0	0.0
		Baamang 2	387	368	755	380	98.2	364	98.9	744	98.5	1	0.3	0	0.0	1	0.1		0.0		0.0	0	0.0
7	Serantau	Mentaya Seberang	112	103	215	74	66.1	126	122.3	200	93.0	3	4.1	2	1.6	5	2.5		0.0		0.0	0	0.0
8	Kota Besi	Kota Besi	141	127	268	148	105.0	103	81.1	251	93.7	7	4.7	6	5.8	13	5.2		0.0		0.0	0	0.0
9	Telawang	Sebabi	283	251	534	296	104.6	199	79.3	495	92.7	12	4.1	10	5.0	22	4.4		0.0		0.0	0	0.0
10	Cempaga	Cempaka Mulia	226	207	433	214	94.7	207	100.0	421	97.2	5	2.3	5	2.4	10	2.4		0.0		0.0	0	0.0
11	Cempaga Hulu	Pundu	201	186	387	143	71.1	194	104.3	337	87.1	4	2.8	4	2.1	8	2.4		0.0		0.0	0	0.0
12	Parenggean	Parenggean 1	209	197	406	170	81.3	238	120.8	408	100.5	1	0.6	1	0.4	2	0.5		0.0		0.0	0	0.0
		Parenggean 2	74	70	144	32	43.2	114	162.9	146	101.4	2	6.3	2	1.8	4	2.7		0.0		0.0	0	0.0
13	Tualan Hulu	Tualan Hulu	60	54	114	49	81.7	40	74.1	89	78.1	0	0.0	0	0.0	0	0.0		0.0		0.0	0	0.0
14	Mentaya Hulu	Kuala Kuayan	208	189	397	111	53.4	268	141.8	379	95.5	1	0.9	1	0.4	2	0.5		0.0		0.0	0	0.0
15	Bukit Santuai	Tumbang Penyahuan	86	76	162	70	81.4	34	44.7	104	64.2	3	4.3	2	5.9	5	4.8		0.0		0.0	0	0.0
16	Telaga Antang	Tumbang Sangai	147	137	284	105	71.4	143	104.4	248	87.3	0	0.0	0	0.0	0	0.0		0.0		0.0	0	0.0
17	Antang Kalang	Tumbang Kalang	120	110	230	89	74.2	105	95.5	194	84.3	2	2.2	2	1.9	4	2.1		0.0		0.0	0	0.0
JUMLAH (KAB/KOTA) 2022			4,130	3,857	7,987	3,273	79.2	4,243	110.0	7,516	94.1	63	1.9	54	1.3	117	1.56	0	0.0	0	0.0	0	0.0
2021			4,583	4,219	8,802	4,583	100.0	4,219	100.0	8,802	100.0	61	1.3	51	1.2	112	1.27						
2020			5,157	4,540	9,697	4,699	91.1	4,366	96.2	9,065	93.5	7	0.1	4	0.1	11	0.12						
2019			4,509	4,503	9,012	4,509	100.0	4,503	100.0	9,012	100.0	11	0.2	15	0.3	26	0.29						

Sumber: Bidang Kesmas Dinkes Kotim Tahun 2022

TABEL 38

**CAKUPAN KUNJUNGAN NEONATAL MENURUT JENIS KELAMIN, KECAMATAN, DAN PUSKESMAS
KABUPATEN/KOTA KOTAWARINGIN TIMUR
TAHUN 2022**

NO	KECAMATAN	PUSKESMAS	JUMLAH LAHIR HIDUP			KUNJUNGAN NEONATAL 1 KALI (KN1)						KUNJUNGAN NEONATAL 3 KALI (KN LENGKAP)						BAYI BARU LAHIR YANG DILAKUKAN SCREENING HIPOTIROID KONGENITAL					
						L		P		L + P		L		P		L + P		L		P		L + P	
			L	P	L + P	JUMLAH	%	JUMLAH	%	JUMLAH	%	JUMLAH	%	JUMLAH	%	JUMLAH	%	JUMLAH	%	JUMLAH	%	JUMLAH	%
1	2	3	4	5	6	7	8	9	10	11	12	13	14	15	16	17	18	19	20	21	22	23	24
1	Teluk Sampit	Ujung Pandaran	91	84	175	91	100.0	84	100.0	175	100.0	91	100.0	84	100.0	175	100.0		0.0		0.0	0	0.0
2	Pulau Hanaut	Bapinang	157	147	304	156	99.4	145	98.6	301	99.0	143	91.1	134	91.2	277	91.1		0.0		0.0	0	0.0
3	Mentaya Hilir Selatan	Samuda	243	229	472	243	100.0	229	100.0	472	100.0	217	89.3	205	89.5	422	89.4		0.0		0.0	0	0.0
4	Mentaya Hilir Utara	Bagendang	113	107	220	102	90.3	97	90.7	199	90.5	73	64.6	70	65.4	143	65.0		0.0		0.0	0	0.0
5	Mentawa Baru Ketapa	Ketapang 1	371	355	726	368	99.2	352	99.2	720	99.2	320	86.3	306	86.2	626	86.2		0.0		0.0	0	0.0
		Ketapang 2	427	408	835	426	99.8	407	99.8	833	99.8	384	89.9	367	90.0	751	89.9		0.0		0.0	0	0.0
		Pasir Putih	54	52	106	52	96.3	49	94.2	101	95.3	50	92.6	48	92.3	98	92.5		0.0		0.0	0	0.0
6	Baamang	Baamang 1	420	400	820	403	96.0	385	96.3	788	96.1	380	90.5	363	90.8	743	90.6		0.0		0.0	0	0.0
		Baamang 2	387	368	755	387	100.0	368	100.0	755	100.0	337	87.1	322	87.5	659	87.3		0.0		0.0	0	0.0
7	Seranau	Mentaya Seberang	112	103	215	111	99.1	102	99.0	213	99.1	103	92.0	95	92.2	198	92.1		0.0		0.0	0	0.0
8	Kota Besi	Kota Besi	141	127	268	140	99.3	126	99.2	266	99.3	126	89.4	114	89.8	240	89.6		0.0		0.0	0	0.0
9	Telawang	Sebabi	283	251	534	281	99.3	249	99.2	530	99.3	246	86.9	218	86.9	464	86.9		0.0		0.0	0	0.0
10	Cempaga	Cempaka Mulia	226	207	433	226	100.0	207	100.0	433	100.0	209	92.5	191	92.3	400	92.4		0.0		0.0	0	0.0
11	Cempaga Hulu	Pundu	201	186	387	196	97.5	181	97.3	377	97.4	114	56.7	105	56.5	219	56.6		0.0		0.0	0	0.0
12	Parenggean	Parenggean 1	209	197	406	209	100.0	197	100.0	406	100.0	195	93.3	184	93.4	379	93.3		0.0		0.0	0	0.0
		Parenggean 2	74	70	144	74	100.0	70	100.0	144	100.0	69	93.2	65	92.9	134	93.1		0.0		0.0	0	0.0
13	Tualan Hulu	Tualan Hulu	60	54	114	60	100.0	54	100.0	114	100.0	51	85.0	46	85.2	97	85.1		0.0		0.0	0	0.0
14	Mentaya Hulu	Kuala Kuayan	208	189	397	189	90.9	172	91.0	361	90.9	146	70.2	132	69.8	278	70.0		0.0		0.0	0	0.0
15	Bukit Santuai	Tumbang Penyahuan	86	76	162	86	100.0	76	100.0	162	100.0	82	95.3	73	96.1	155	95.7		0.0		0.0	0	0.0
16	Telaga Antang	Tumbang Sangai	147	137	284	139	94.6	129	94.2	268	94.4	134	91.2	124	90.5	258	90.8		0.0		0.0	0	0.0
17	Antang Kalang	Tumbang Kalang	120	110	230	120	100.0	110	100.0	230	100.0	110	91.7	100	90.9	210	91.3		0.0		0.0	0	0.0
JUMLAH (KAB/KOTA) 2022			4,130	3,857	7,987	4,059	98.3	3,789	98.2	7,848	98.3	3,580	86.7	3,346	86.8	6,926	86.7	0	0.0	0	0.0	0	0.0
2021			4,583	4,219	8,802	4,424	96.5	4,152	98.4	8,576	97.4	3,568	77.9	3,312	78.5	6,880	78.2						
2020			5,157	4,540	9,697	5,014	97.2	4,049	89.2	9,063	93.5	4,449	86.3	4,157	91.6	8,609	88.8						
2019			4,509	4,503	9,012	4,028	89.3	3,959	87.9	7,987	88.6	3,671	81.4	3,651	81.1	7,322	81.2						

Sumber: Bidang Kesmas Dinkes Kotim Tahun 2022

TABEL 39

**BAYI BARU LAHIR MENDAPAT IMD* DAN PEMBERIAN ASI EKSKLUSIF PADA BAYI < 6 BULAN MENURUT KECAMATAN DAN PUSKESMAS
KABUPATEN/KOTA KOTAWARINGIN TIMUR
TAHUN 2022**

NO	KECAMATAN	PUSKESMAS	BAYI BARU LAHIR			BAYI USIA < 6 BULAN		
			JUMLAH	MENDAPAT IMD		JUMLAH	DIBERI ASI EKSKLUSIF	
				JUMLAH	%		JUMLAH	%
1	2	3	4	5	6	7	8	9
1	Teluk Sampit	Ujung Pandaran	175	87	49.7	164	138	84.1
2	Pulau Hanaut	Bapinang	304	113	37.2	156	91	58.3
3	Mentaya Hilir Selatan	Samuda	472	288	61.0	56	25	44.6
4	Mentaya Hilir Utara	Bagendang	220	80	36.4	29	17	58.6
5	Mentawa Baru Ketapang	Ketapang 1	726	511	70.4	153	32	20.9
		Ketapang 2	835	672	80.5	424	270	63.7
		Pasir Putih	106	55	51.9	76	22	28.9
6	Baamang	Baamang 1	820	565	68.9	707	362	51.2
		Baamang 2	755	600	79.5	229	162	70.7
7	Seranau	Mentaya Seberang	215	130	60.5	85	40	47.1
8	Kota Besi	Kota Besi	268	134	50.0	0	0	
9	Telawang	Sebabi	534	327	61.2	90	61	67.8
10	Cempaga	Cempaka Mulia	433	293	67.7	88	56	63.6
11	Cempaga Hulu	Pundu	387	107	27.6	374	136	36.4
12	Parenggean	Parenggean 1	406	291	71.7	176	132	75.0
		Parenggean 2	144	90	62.5	106	74	69.8
13	Tualan Hulu	Tualan Hulu	114	58	50.9	50	25	50.0
14	Mentaya Hulu	Kuala Kuayan	397	224	56.4	127	27	21.3
15	Bukit Santuai	Tumbang Penyahuan	162	118	72.8	30	17	56.7
16	Telaga Antang	Tumbang Sangai	284	219	77.1	133	46	34.6
17	Antang Kalang	Tumbang Kalang	230	135	58.7	135	96	71.1
JUMLAH (KAB/KOTA) 2022			7,987	5,097	63.82	3,388	1,829	53.98
2021			8,802	6,296	71.53	6,771	3,122	46.11
2020			9,697	7,785	80.28	5,175	2,535	48.99
2019			9,012	5,760	63.91	4,018	2,001	49.80

Sumber: Bidang Kesmas Dinkes Kotim Tahun 2022

Keterangan: IMD = Inisiasi Menyusui Dini

TABEL 40

**CAKUPAN PELAYANAN KESEHATAN BAYI MENURUT JENIS KELAMIN, KECAMATAN, DAN PUSKESMAS
KABUPATEN/KOTA KOTAWARINGIN TIMUR
TAHUN 2022**

NO	KECAMATAN	PUSKESMAS	JUMLAH BAYI			PELAYANAN KESEHATAN BAYI					
			L	P	L + P	L		P		L + P	
						JUMLAH	%	JUMLAH	%	JUMLAH	%
1	2	3	4	5	6	7	8	9	10	11	12
1	Teluk Sampit	Ujung Pandaran	91	84	175	89	97.8	82	97.6	171	97.7
2	Pulau Hanaut	Bapinang	157	147	304	120	76.4	112	76.2	232	76.3
3	Mentaya Hilir Selatan	Samuda	243	229	472	158	65.0	149	65.1	307	65.0
4	Mentaya Hilir Utara	Bagendang	113	107	220	87	77.0	82	76.6	169	76.8
5	Mentawa Baru Ketapang	Ketapang 1	371	355	726	371	100.0	355	100.0	726	100.0
		Ketapang 2	427	408	835	395	92.5	376	92.2	771	92.3
		Pasir Putih	54	52	106	54	100.0	52	100.0	106	100.0
6	Baamang	Baamang 1	420	400	820	389	92.7	371	92.8	760	92.7
		Baamang 2	387	368	755	324	83.7	308	83.7	632	83.7
7	Seranau	Mentaya Seberang	112	103	215	83	74.1	77	74.8	160	74.4
8	Kota Besi	Kota Besi	141	127	268	132	93.6	119	93.7	251	93.7
9	Telawang	Sebabi	283	251	534	203	71.7	180	71.7	383	71.7
10	Cempaga	Cempaka Mulia	226	207	433	226	100.0	207	100.0	433	100.0
11	Cempaga Hulu	Pundu	201	186	387	135	67.2	125	67.2	260	67.2
12	Parenggean	Parenggean 1	209	197	406	209	100.0	197	100.0	406	100.0
		Parenggean 2	74	70	144	68	91.9	63	90.0	131	91.0
13	Tualan Hulu	Tualan Hulu	60	54	114	49	81.7	45	83.3	94	82.5
14	Mentaya Hulu	Kuala Kuayan	208	189	397	158	76.0	143	75.7	301	75.8
15	Bukit Santuai	Tumbang Penyahuan	86	76	162	83	96.5	74	97.4	157	96.9
16	Telaga Antang	Tumbang Sangai	147	137	284	147	100.0	137	100.0	284	100.0
17	Antang Kalang	Tumbang Kalang	120	110	230	101	84.2	91	82.7	192	83.5
JUMLAH (KAB/KOTA)			4,130	3,857	7,987	3,581	86.7	3,345	86.7	6,926	86.7
			4,583	4,219	8,802	3,888	84.8	3,642	86.3	7,530	85.5
			4,699	4,366	9,065	3,671	78.1	3,428	78.5	7,099	78.3
			4,665	4,356	9,021	3,330	71.4	3,304	75.8	6,634	73.5

Sumber: Bidang Kesmas Dinkes Kotim Tahun 2022

TABEL 41

**CAKUPAN DESA/KELURAHAN *UNIVERSAL CHILD IMMUNIZATION (UCI)* MENURUT KECAMATAN DAN PUSKESMAS
KABUPATEN/KOTA KOTAWARINGIN TIMUR
TAHUN 2022**

NO	KECAMATAN	PUSKESMAS	JUMLAH DESA/KELURAHAN	DESA/KELURAHAN <i>UCI</i>	% DESA/KELURAHAN <i>UCI</i>
1	2	3	4	5	6
1	Teluk Sampit	Ujung Pandaran	6	5	83.3
2	Pulau Hanaut	Bapinang	14	1	7.1
3	Mentaya Hilir Selatan	Samuda	10	2	20.0
4	Mentaya Hilir Utara	Bagendang	7	6	85.7
5	Mentawa Baru Ketapang	Ketapang 1	3	3	100.0
		Ketapang 2	7	7	100.0
		Pasir Putih	1	1	100.0
6	Baamang	Baamang 1	2	2	100.0
		Baamang 2	4	4	100.0
7	Seranau	Mentaya Seberang	6	5	83.3
8	Kota Besi	Kota Besi	11	4	36.4
9	Telawang	Sebabi	6	6	100.0
10	Cempaga	Cempaka Mulia	8	6	75.0
11	Cempaga Hulu	Pundu	11	8	72.7
12	Parenggean	Parenggean 1	10	10	100.0
		Parenggean 2	5	5	100.0
13	Tualan Hulu	Tualan Hulu	11	10	90.9
14	Mentaya Hulu	Kuala Kuayan	16	5	31.3
15	Bukit Santuai	Tumbang Penyahuan	14	10	71.4
16	Telaga Antang	Tumbang Sangai	18	14	77.8
17	Antang Kalang	Tumbang Kalang	15	9	60.0
JUMLAH (KAB/KOTA) 2022			185	123	66.5
2021			185	106	57.3
2020			185	101	54.6
2019			185	121	65.4

Sumber: Bidang P2P Dinkes Kotim Tahun 2022

TABEL 42

**CAKUPAN IMUNISASI HEPATITIS B0 (0 -7 HARI) DAN BCG PADA BAYI MENURUT JENIS KELAMIN, KECAMATAN, DAN PUSKESMAS
KABUPATEN/KOTA KOTAWARINGIN TIMUR
TAHUN 2022**

NO	KECAMATAN	PUSKESMAS	JUMLAH LAHIR HIDUP			BAYI DIIMUNISASI																								
						HB0																		BCG						
						< 24 Jam						1 - 7 Hari						HB0 Total												
			L			P			L + P			L			P			L + P			L			P			L + P			
			L	P	L+P	JUMLAH	%	JUMLAH	%	JUMLAH	%	JUMLAH	%	JUMLAH	%	JUMLAH	%	JUMLAH	%	JUMLAH	%	JUMLAH	%	JUMLAH	%	JUMLAH	%	JUMLAH	%	JUMLAH
1	2	3	4	5	6	7	8	9	10	11	12	13	14	15	16	17	18	19	20	21	22	23	24	25	26	27	28	29	30	
1	Teluk Sampit	Ujung Pandaran	91	84	175	86	94.5	86	102.4	172	98.3	105	115.4	105	125.0	210	120.0	191	209.9	191	227.4	382	218.3	87	95.6	91	108.3	178	101.7	
2	Pulau Hanaut	Bapinang	157	147	304	143	91.1	127	86.4	270	88.8		0.0		0.0	0	0.0	143	91.1	127	86.4	270	88.8	91	58.0	94	63.9	185	60.9	
3	Mentaya Hilir Selatan	Samuda	243	229	472	105	43.2	105	45.9	210	44.5	7	2.9		0.0	7	1.5	112	46.1	105	45.9	217	46.0	123	50.6	133	58.1	256	54.2	
4	Mentaya Hilir Utara	Bagendang	113	107	220	121	107.1	116	108.4	237	107.7		0.0	5	4.7	5	2.3	121	107.1	121	113.1	242	110.0	218	192.9	204	190.7	422	191.8	
5	Mentawa Baru Ketapang	Ketapang 1	371	355	726	66	17.8	56	15.8	122	16.8	306	82.5	292	82.3	598	82.4	372	100.3	348	98.0	720	99.2	373	100.5	357	100.6	730	100.6	
		Ketapang 2	427	408	835	325	76.1	315	77.2	640	76.6	99	23.2	99	24.3	198	23.7	424	99.3	414	101.5	838	100.4	436	102.1	434	106.4	870	104.2	
		Pasir Putih	54	52	106	57	105.6	65	125.0	122	115.1	35	64.8	36	69.2	71	67.0	92	170.4	101	194.2	193	182.1	104	192.6	86	165.4	190	179.2	
6	Baamang	Baamang 1	420	400	820	276	65.7	302	75.5	578	70.5	303	72.1	273	68.3	576	70.2	579	137.9	575	143.8	1,154	140.7	367	87.4	334	83.5	701	85.5	
		Baamang 2	387	368	755	306	79.1	334	90.8	640	84.8		0.0		0.0	0	0.0	306	79.1	334	90.8	640	84.8	313	80.9	345	93.8	658	87.2	
7	Seranau	Mentaya Seberang	112	103	215	27	24.1	33	32.0	60	27.9	97	86.6	66	64.1	163	75.8	124	110.7	99	96.1	223	103.7	120	107.1	93	90.3	213	99.1	
8	Kota Besi	Kota Besi	141	127	268	66	46.8	62	48.8	128	47.8	11	7.8	12	9.4	23	8.6	77	54.6	74	58.3	151	56.3	149	105.7	126	99.2	275	102.6	
9	Telawang	Sebabi	283	251	534	170	60.1	174	69.3	344	64.4	33	11.7	21	8.4	54	10.1	203	71.7	195	77.7	398	74.5	226	79.9	217	86.5	443	83.0	
10	Cempaga	Cempaka Mulia	226	207	433	191	84.5	156	75.4	347	80.1	30	13.3	29	14.0	59	13.6	221	97.8	185	89.4	406	93.8	231	102.2	208	100.5	439	101.4	
11	Cempaga Hulu	Pundu	201	186	387	128	63.7	141	75.8	269	69.5	5	2.5	12	6.5	17	4.4	133	66.2	153	82.3	286	73.9	257	127.9	233	125.3	490	126.6	
12	Parenggean	Parenggean 1	209	197	406	232	111.0	221	112.2	453	111.6	38	18.2	36	18.3	74	18.2	270	129.2	257	130.5	527	129.8	275	131.6	257	130.5	532	131.0	
		Parenggean 2	74	70	144	68	91.9	64	91.4	132	91.7	3	4.1	0	0.0	3	2.1	71	95.9	64	91.4	135	93.8	62	83.8	64	91.4	126	87.5	
13	Tualan Hulu	Tualan Hulu	60	54	114	76	126.7	69	127.8	145	127.2	7	11.7	8	14.8	15	13.2	83	138.3	77	142.6	160	140.4	88	146.7	72	133.3	160	140.4	
14	Mentaya Hulu	Kuala Kuayan	208	189	397	47	22.6	30	15.9	77	19.4	55	26.4	43	22.8	98	24.7	102	49.0	73	38.6	175	44.1	116	55.8	101	53.4	217	54.7	
15	Bukit Santuai	Tumbang Penyahuar	86	76	162	0	0.0	0	0.0	0	0.0	86	100.0	62	81.6	148	91.4	86	100.0	62	81.6	148	91.4	98	114.0	80	105.3	178	109.9	
16	Telaga Antang	Tumbang Sangai	147	137	284	66	44.9	65	47.4	131	46.1	34	23.1	29	21.2	63	22.2	100	68.0	94	68.6	194	68.3	179	121.8	181	132.1	360	126.8	
17	Antang Kalang	Tumbang Kalang	120	110	230	74	61.7	62	56.4	136	59.1	20	16.7	31	28.2	51	22.2	94	78.3	93	84.5	187	81.3	121	100.8	121	110.0	242	105.2	
JUMLAH (KAB/KOTA)			4,130	3,857	7,987	2,630	63.7	2,583	67.0	5,213	65.3	1,274	30.8	1,159	30.0	2,433	30.5	3,904	94.5	3,742	97.0	7,646	95.7	4,034	97.7	3,831	99.3	7,865	98.5	
2021			4,583	4,219	8,802	2,563	55.9	2,427	57.5	4,990	56.7	865	18.9	827	19.6	1,692	19.2								3,690	80.5	3,538	83.9	7,228	82.1
2020			5,157	4,540	9,697	3,059	59.3	2,764	60.9	5,823	60.0	840	16.3	804	17.7	1,644	17.0								3,773	73.2	3,633	80.0	7,406	76.4

CAKUPAN IMUNISASI DPT-HB-Hib 3, POLIO 4*, CAMPAK RUBELA, DAN IMUNISASI DASAR LENGKAP PADA BAYI MENURUT JENIS KELAMIN, KECAMATAN, DAN PUSKESMAS
KABUPATEN/KOTA KOTAWARINGIN TIMUR
TAHUN 2022

NO	KECAMATAN	PUSKESMAS	JUMLAH BAYI (SURVIVING INFANT)		BAYI DIMUNISASI																															
					DPT-HB-Hib3								POLIO 4*								CAMPAK RUBELA								IMUNISASI DASAR LENGKAP							
					L		P		L + P		L		P		L + P		L		P		L + P		L		P		L + P									
					L	P	L+P	JUMLAH	%	JUMLAH	%	JUMLAH	%	JUMLAH	%	JUMLAH	%	JUMLAH	%	JUMLAH	%	JUMLAH	%	JUMLAH	%	JUMLAH	%	JUMLAH	%							
1	2	3	4	5	6	7	8	9	10	11	12	13	14	15	16	17	18	19	20	21	22	23	24	25	26	27	28	29	30							
1	Teluk Sampit	Ujung Pandaran	91	84	175	88	96.7	86	102.4	174	99.4	88	96.7	86	102.4	174	99.4	98	107.7	81	96.4	179	102.3	98	107.7	81	96.4	179	102.3							
2	Pulau Hanaut	Bapinang	157	147	304	63	40.1	62	42.2	125	41.1	70	44.6	61	41.5	131	43.1	87	55.4	60	40.8	147	48.4	77	49.0	56	38.1	133	43.8							
3	Mentaya Hilir Selatan	Samuda	243	229	472	133	54.7	114	49.8	247	52.3	120	49.4	106	46.3	226	47.9	134	55.1	101	44.1	235	49.8	137	56.4	101	44.1	238	50.4							
4	Mentaya Hilir Utara	Bagendang	113	107	220	210	185.8	189	176.6	399	181.4	210	185.8	189	176.6	399	181.4	230	203.5	171	159.8	401	182.3	230	203.5	171	159.8	401	182.3							
5	Mentawa Baru Ketapa	Ketapang 1	371	355	726	376	101.3	366	103.1	742	102.2	376	101.3	366	103.1	742	102.2	377	101.6	364	102.5	741	102.1	377	101.6	364	102.5	741	102.1							
		Ketapang 2	427	408	835	409	95.8	402	98.5	811	97.1	406	95.1	399	97.8	805	96.4	410	96.0	391	95.8	801	95.9	446	104.4	439	107.6	885	106.0							
		Pasir Putih	54	52	106	67	124.1	51	98.1	118	111.3	62	114.8	52	100.0	114	107.5	74	137.0	52	100.0	126	118.9	71	131.5	54	103.8	125	117.9							
6	Baamang	Baamang 1	420	400	820	383	91.2	377	94.3	760	92.7	383	91.2	368	92.0	751	91.6	368	87.6	375	93.8	743	90.6	442	105.2	425	106.3	867	105.7							
		Baamang 2	387	368	755	319	82.4	347	94.3	666	88.2	321	82.9	345	93.8	666	88.2	300	77.5	321	87.2	621	82.3	325	84.0	352	95.7	677	89.7							
7	Seranau	Mentaya Seberang	112	103	215	123	109.8	120	116.5	243	113.0	123	109.8	120	116.5	243	113.0	106	94.6	93	90.3	199	92.6	102	91.1	97	94.2	199	92.6							
8	Kota Besi	Kota Besi	141	127	268	112	79.4	95	74.8	207	77.2	110	78.0	94	74.0	204	76.1	119	84.4	108	85.0	227	84.7	111	78.7	97	76.4	208	77.6							
9	Telawang	Sebabi	283	251	534	206	72.8	196	78.1	402	75.3	188	66.4	183	72.9	371	69.5	222	78.4	246	98.0	468	87.6	222	78.4	246	98.0	468	87.6							
10	Cempaga	Cempaka Mulia	226	207	433	167	73.9	163	78.7	330	76.2	201	88.9	197	95.2	398	91.9	298	131.9	273	131.9	571	131.9	298	131.9	273	131.9	571	131.9							
11	Cempaga Hulu	Pundu	201	186	387	232	115.4	191	102.7	423	109.3	237	117.9	191	102.7			249	123.9	221	118.8	470	121.4	249	123.9	221	118.8	470	121.4							
12	Parenggean	Parenggean 1	209	197	406	244	116.7	241	122.3	485	119.5	242	115.8	238	120.8	480	118.2	262	125.4	241	122.3	503	123.9	254	121.5	220	111.7	474	116.7							
		Parenggean 2	74	70	144	72	97.3	47	67.1	119	82.6	70	94.6	45	64.3	115	79.9	73	98.6	64	91.4	137	95.1	66	89.2	69	98.6	135	93.8							
13	Tualan Hulu	Tualan Hulu	60	54	114	109	181.7	107	198.1	216	189.5	109	181.7	107	198.1	216	189.5	121	201.7	124	229.6	245	214.9	94	156.7	95	175.9	189	165.8							
14	Mentaya Hulu	Kuala Kuayan	208	189	397	144	69.2	120	63.5	264	66.5	147	70.7	151	79.9	298	75.1	111	53.4	96	50.8	207	52.1	28	13.5	30	15.9	58	14.6							
15	Bukit Santuai	Tumbang Penyahuan	86	76	162	77	89.5	69	90.8	146	90.1	72	83.7	62	81.6	134	82.7	71	82.6	62	81.6	133	82.1	71	82.6	58	76.3	129	79.6							
16	Telaga Antang	Tumbang Sangai	147	137	284	178	121.1	158	115.3	336	118.3	174	118.4	154	112.4	328	115.5	167	113.6	177	129.2	344	121.1	181	123.1	188	137.2	369	129.9							
17	Antang Kalang	Tumbang Kalang	120	110	230	77	64.2	105	95.5	182	79.1	80	66.7	101	91.8	181	78.7	89	74.2	82	74.5	171	74.3	86	71.7	81	73.6	167	72.6							
JUMLAH (KAB/KOTA)			4,130	3,857	7,987	3,789	91.7	3,606	93.5	7,395	92.6	3,789	91.7	3,615	93.7	7,404	92.7	3,966	96.0	3,703	96.0	7,669	96.0	3,965	96.0	3,718	96.4	7,683	96.2							
2021			4,583	4,219	8,802	3,548	77.4	3,458	82.0	7,006	79.6	3,556	77.6	3,425	81.2	6,981	79.3	3,580	78.1	3,420	81.1	7,000	79.5	3,497	76.3	3,382	80.2	6,879	78.2							
2020			4,699	4,366	9,065	3,425	72.9	3,200	73.3	6,625	73.1	3,368	71.7	3,134	71.8	6,502	71.7	3,446	73.3	3,341	76.5	6,787	74.9	3,543	75.4	3,434	78.7	6,977	77.0							
2019			4,665	4,356	9,021	4,284	91.8	4,278	98.2	8,562	94.9	4,208	90.2	4,164	95.6	8,372	92.8	4,232	90.7	4,076	93.6	8,308	92.1	4,210	90.2	4,045	92.9	8,255	91.5							

TABEL 44

**CAKUPAN IMUNISASI LANJUTAN DPT-HB-Hib 4 DAN CAMPAK RUBELA 2 PADA ANAK USIA DIBAWAH DUA TAHUN (BADUTA)
MENURUT JENIS KELAMIN, KECAMATAN, DAN PUSKESMAS
KABUPATEN/KOTA KOTAWARINGIN TIMUR
TAHUN 2022**

NO	KECAMATAN	PUSKESMAS	JUMLAH BADUTA			BADUTA DIIMUNISASI											
						DPT-HB-Hib4						CAMPAK RUBELA 2					
						L		P		L + P		L		P		L + P	
			L	P	L+P	JUMLAH	%	JUMLAH	%	JUMLAH	%	JUMLAH	%	JUMLAH	%	JUMLAH	%
1	2	3	4	5	6	7	8	9	10	11	12	13	14	15	16	17	18
1	Teluk Sampit	Ujung Pandaran	113	102	215	86	76.1	78	76.5	164	76.3	84	74.3	74	72.5	158	73.5
2	Pulau Hanaut	Bapinang	191	176	367	50	26.2	53	30.1	103	28.1	110	57.6	112	63.6	222	60.5
3	Mentaya Hilir Selatan	Samuda	247	235	482	97	39.3	76	32.3	173	35.9	243	98.4	207	88.1	450	93.4
4	Mentaya Hilir Utara	Bagendang	157	149	306	148	94.3	128	85.9	276	90.2	148	94.3	119	79.9	267	87.3
5	Mentawa Baru Ketapang	Ketapang 1	340	371	711	285	83.8	280	75.5	565	79.5	303	89.1	304	81.9	607	85.4
		Ketapang 2	420	454	874	392	93.3	378	83.3	770	88.1	378	90.0	385	84.8	763	87.3
		Pasir Putih	101	77	178	63	62.4	65	84.4	128	71.9	72	71.3	45	58.4	117	65.7
6	Baamang	Baamang 1	300	320	620	300	100.0	320	100.0	620	100.0	300	100.0	314	98.1	614	99.0
		Baamang 2	313	299	612	193	61.7	216	72.2	409	66.8	172	55.0	194	64.9	366	59.8
7	Seranau	Mentaya Seberang	117	107	224	94	80.3	88	82.2	182	81.3	92	78.6	78	72.9	170	75.9
8	Kota Besi	Kota Besi	184	179	363	66	35.9	60	33.5	126	34.7	139	75.5	107	59.8	246	67.8
9	Telawang	Sebabi	155	137	292	134	86.5	137	100.0	271	92.8	133	85.8	135	98.5	268	91.8
10	Cempaga	Cempaka Mulia	180	204	384	79	43.9	79	38.7	158	41.1	180	100.0	204	100.0	384	100.0
11	Cempaga Hulu	Pundu	188	174	362	188	100.0	174	100.0	362	100.0	188	100.0	174	100.0	362	100.0
12	Parenggean	Parenggean 1	170	175	345	170	100.0	166	94.9	336	97.4	170	100.0	154	88.0	324	93.9
		Parenggean 2	67	72	139	65	97.0	63	87.5	128	92.1	63	94.0	66	91.7	129	92.8
13	Tualan Hulu	Tualan Hulu	70	118	188	70	100.0	82	69.5	152	80.9	70	100.0	112	94.9	182	96.8
14	Mentaya Hulu	Kuala Kuayan	150	176	326	65	43.3	77	43.8	142	43.6	126	84.0	91	51.7	217	66.6
15	Bukit Santuai	Tumbang Penyahuan	77	67	144	45	58.4	46	68.7	91	63.2	67	87.0	67	100.0	134	93.1
16	Telaga Antang	Tumbang Sangai	182	169	351	161	88.5	133	78.7	294	83.8	103	56.6	110	65.1	213	60.7
17	Antang Kalang	Tumbang Kalang	125	101	226	56	44.8	35	34.7	91	40.3	36	28.8	30	29.7	66	29.2
JUMLAH (KAB/KOTA) 2022			3,847	3,862	7,709	2,807	73.0	2,734	70.8	5,541	71.9	3,177	82.6	3,082	79.8	6,259	81.2
2021			4,204	3,918	8,122	2,608	62.0	2,629	67.1	5,237	64.5	2,372	56.4	2,332	59.5	4,704	57.9
2020			4,585	4,465	9,050	2,699	58.9	2,628	58.9	5,327	58.9	2,495	54.4	2,359	52.8	4,854	53.6
2019			4,573	4,450	9,023	2,816	61.6	2,617	58.8	5,433	60.2	1,515	33.1	1,511	34.0	3,026	33.5

Sumber: Bidang P2P Dinkes Kotim Tahun 2022

TABEL 45

**CAKUPAN PEMBERIAN VITAMIN A PADA BAYI DAN ANAK BALITA MENURUT KECAMATAN DAN PUSKESMAS
KABUPATEN/KOTA KOTAWARINGIN TIMUR
TAHUN 2022**

NO	KECAMATAN	PUSKESMAS	BAYI 6-11 BULAN			ANAK BALITA (12-59 BULAN)			BALITA (6-59 BULAN)		
			JUMLAH BAYI	MENDAPAT VIT A		JUMLAH	MENDAPAT VIT A		JUMLAH	MENDAPAT VIT A	
				S	%		S	%		S	%
1	2	3	4	5	6	7	8	9	10	11	12
1	Teluk Sampit	Ujung Pandaran	124	82	66.1	952	703	73.8	1,076	785	73.0
2	Pulau Hanaut	Bapinang	441	167	37.9	1,721	757	44.0	2,162	924	42.7
3	Mentaya Hilir Selatan	Samuda	556	415	74.6	2,167	884	40.8	2,723	1,299	47.7
4	Mentaya Hilir Utara	Bagendang	350	372	106.3	1,350	790	58.5	1,700	1,162	68.4
5	Mentawa Baru Ketapang	Ketapang 1	878	98	11.2	3,413	957	28.0	4,291	1,055	24.6
		Ketapang 2	1,102	340	30.9	4,270	532	12.5	5,372	872	16.2
		Pasir Putih	131	75	57.3	679	672	99.0	810	747	92.2
6	Baamang	Baamang 1	819	618	75.5	3,170	784	24.7	3,989	1,402	35.1
		Baamang 2	333	176	52.9	2,585	1,129	43.7	2,918	1,305	44.7
7	Seranau	Mentaya Seberang	255	81	31.8	998	302	30.3	1,253	383	30.6
8	Kota Besi	Kota Besi	410	264	64.4	1,597	1,030	64.5	2,007	1,294	64.5
9	Telawang	Sebabi	163	72	44.2	1,263	1,378	109.1	1,426	1,450	101.7
10	Cempaga	Cempaka Mulia	463	378	81.6	1,813	1,199	66.1	2,276	1,577	69.3
11	Cempaga Hulu	Pundu	409	463	113.2	1,585	1,244	78.5	1,994	1,707	85.6
12	Parenggean	Parenggean 1	414	540	130.4	1,609	869	54.0	2,023	1,409	69.6
		Parenggean 2	191	123	64.4	746	490	65.7	937	613	65.4
13	Tualan Hulu	Tualan Hulu	49	108	220.4	378	440	116.4	427	548	128.3
14	Mentaya Hulu	Kuala Kuayan	419	285	68.0	1,630	626	38.4	2,049	911	44.5
15	Bukit Santuai	Tumbang Penyahuan	172	92	53.5	670	319	47.6	842	411	48.8
16	Telaga Antang	Tumbang Sangai	391	267	68.3	1,521	703	46.2	1,912	970	50.7
17	Antang Kalang	Tumbang Kalang	136	355	261.0	1,053	796	75.6	1,189	1,151	96.8
JUMLAH (KAB/KOTA) 2022			8,206	5,371	65.5	35,170	16,604	47.2	43,376	21,975	50.7
2021			4,401	1,585	36.0	35,170	16,438	46.7	39,571	18,023	45.5
2020			8,875	3,234	36.4	34,266	21,258	62.0	52,016	27,726	53.3
2019			8,024	4,320	53.8	35,170	23,255	66.1	43,194	27,575	63.8

Sumber: Bidang Kesmas Dinkes Kotim Tahun 2022

Keterangan: Pelaporan pemberian vitamin A dilakukan pada Februari dan Agustus, maka perhitungan bayi 6-11 bulan yang mendapat vitamin A dalam setahun dihitung dengan mengakumulasi bayi 6-11 bulan yang mendapat vitamin A di bulan Februari dan yang mendapat vitamin A di bulan Agustus.

Untuk perhitungan anak balita 12-59 bulan yang mendapat vitamin A menggunakan data bulan Agustus.

TABEL 46

**CAKUPAN PELAYANAN KESEHATAN BALITA MENURUT JENIS KELAMIN, KECAMATAN, DAN PUSKESMAS
KABUPATEN/KOTA KOTAWARINGIN TIMUR
TAHUN 2022**

NO	KECAMATAN	PUSKESMAS	SASARAN BALITA (USIA 0-59 BULAN)	SASARAN ANAK BALITA (USIA 12-59 BULAN)	BALITA MEMILIKI BUKU KIA		BALITA DIPANTAU PERTUMBUHAN DAN PERKEMBANGAN		BALITA DILAYANI SDIDTK		BALITA DILAYANI MTBS	
					JUMLAH	%	JUMLAH	%	JUMLAH	%	JUMLAH	%
1	2	3	4	5	6	7	8	9	10	11	12	13
1	Teluk Sampit	Ujung Pandaran	1,605	820	1,470	91.6	931	58.0	187	22.8	135	16.5
2	Pulau Hanaut	Bapinang	1,579	1,305	686	43.4	941	59.6	643	49.3	332	25.4
3	Mentaya Hilir Selatan	Samuda	2,220	1,759	635	28.6	861	38.8	195	11.1	95	5.4
4	Mentaya Hilir Utara	Bagendang	2,126	1,156	820	38.6	549	25.8	38	3.3	-	-
5	Mentawa Baru Ketapang	Ketapang 1	3,991	2,347	3,991	100.0	3,851	96.5	3,378	143.9	677	28.8
		Ketapang 2	4,795	4,350	4,346	90.6	4,011	83.6	1,392	32.0	771	17.7
		Pasir Putih	980	592	473	48.3	921	94.0	29	4.9	65	11.0
6	Baamang	Baamang 1	4,858	2,563	4,858	100.0	4,858	100.0	1,081	42.2	765	29.8
		Baamang 2	3,867	2,495	1,911	49.4	1,696	43.9	92	3.7	397	15.9
7	Seranau	Mentaya Seberang	1,381	836	666	48.2	841	60.9	162	19.4	439	52.5
8	Kota Besi	Kota Besi	2,010	1,435	662	32.9	728	36.2	473	33.0	190	13.2
9	Telawang	Sebabu	2,085	1,114	961	46.1	587	28.2	314	28.2	219	19.7
10	Cempaga	Cempaka Mulia	1,763	1,656	1,423	80.7	1,295	73.5	669	40.4	693	41.8
11	Cempaga Hulu	Pundu	2,274	1,416	256	11.3	409	18.0	66	4.7	138	9.7
12	Parenggean	Parenggean 1	1,741	1,406	1,476	84.8	1,362	78.2	589	41.9	314	22.3
		Parenggean 2	887	523	553	62.3	753	84.9	439	83.9	356	68.1
13	Tualan Hulu	Tualan Hulu	1,012	535	825	81.5	813	80.3	42	7.9	166	31.0
14	Mentaya Hulu	Kuala Kuayan	2,314	1,358	1,089	47.1	958	41.4	621	45.7	236	17.4
15	Bukit Santuai	Tumbang Penyahuan	1,313	562	763	58.1	931	70.9	598	106.4	139	24.7
16	Telaga Antang	Tumbang Sangai	1,650	1,470	991	60.1	1,058	64.1	135	9.2	26	1.8
17	Antang Kalang	Tumbang Kalang	1,494	904	827	55.4	944	63.2	398	44.0	38	4.2
JUMLAH (KAB/KOTA)			45,945	30,602	29,682	97.0	29,298	63.77	11,541	37.7	6,191	13.5

Sumber: Bidang Kesmas Dinkes Kotim Tahun 2022

TABEL 47

**JUMLAH BALITA DITIMBANG MENURUT JENIS KELAMIN, KECAMATAN, DAN PUSKESMAS
KABUPATEN/KOTA KOTAWARINGIN TIMUR
TAHUN 2022**

NO	KECAMATAN	PUSKESMAS	BALITA								
			JUMLAH SASARAN BALITA (S)			DITIMBANG					
						JUMLAH (D)			% (D/S)		
1	2	3	L	P	L+P	L	P	L+P	L	P	L+P
4	5	6	7	8	9	10	11	12			
1	Teluk Sampit	Ujung Pandaran	836	769	1,605	335	308	643	40.1	40.1	40.1
2	Pulau Hanaut	Bapinang	817	762	1,579	201	188	389	24.6	24.7	24.6
3	Mentaya Hilir Selatan	Samuda	1,141	1,079	2,220	213	201	414	18.7	18.6	18.6
4	Mentaya Hilir Utara	Bagendang	1,091	1,035	2,126	191	182	373	17.5	17.6	17.5
5	Mentawa Baru Ketapang	Ketapang 1	2,042	1,949	3,991	551	526	1,077	27.0	27.0	27.0
		Ketapang 2	2,453	2,342	4,795	119	113	232	4.9	4.8	4.8
		Pasir Putih	501	479	980	102	98	200	20.4	20.5	20.4
6	Baamang	Baamang 1	2,487	2,371	4,858	195	185	380	7.8	7.8	7.8
		Baamang 2	1,980	1,887	3,867	322	388	710	16.3	20.6	18.4
7	Seranau	Mentaya Seberang	718	663	1,381	329	303	632	45.8	45.7	45.8
8	Kota Besi	Kota Besi	1,056	954	2,010	563	508	1,071	53.3	53.2	53.3
9	Telawang	Sebabi	1,107	978	2,085	300	266	566	27.1	27.2	27.1
10	Cempaga	Cempaka Mulia	920	843	1,763	236	216	452	25.7	25.6	25.6
11	Cempaga Hulu	Pundu	1,182	1,092	2,274	426	393	819	36.0	36.0	36.0
12	Parenggean	Parenggean 1	898	843	1,741	350	329	679	39.0	39.0	39.0
		Parenggean 2	458	429	887	157	147	304	34.3	34.3	34.3
13	Tualan Hulu	Tualan Hulu	531	481	1,012	71	65	136	13.4	13.5	13.4
14	Mentaya Hulu	Kuala Kuayan	1,213	1,101	2,314	188	170	358	15.5	15.4	15.5
15	Bukit Santuai	Tumbang Penyahuan	694	619	1,313	128	114	242	18.4	18.4	18.4
16	Telaga Antang	Tumbang Sangai	857	793	1,650	286	264	550	33.4	33.3	33.3
17	Antang Kalang	Tumbang Kalang	783	711	1,494	200	182	382	25.5	25.6	25.6
JUMLAH (KAB/KOTA) 2022			23,765	22,180	45,945	5,463	5,146	10,609	23.0	23.2	23.1
2021			23,613	21,993	45,606	6,722	6,562	13,284	28.5	29.8	29.1
2020			24,099	22,540	46,639	6,887	6,375	13,262	28.6	28.3	28.4
2019			22,392	21,828	44,220	8,475	8,839	17,314	37.8	40.5	39.2

Sumber: Bidang Kesmas Dinkes Kotim Tahun 2022

TABEL 48

**STATUS GIZI BALITA BERDASARKAN INDEKS BB/U, TB/U, DAN BB/TB MENURUT KECAMATAN DAN PUSKESMAS
KABUPATEN/KOTA KOTAWARINGIN TIMUR
TAHUN 2022**

NO	KECAMATAN	PUSKESMAS	JUMLAH BALITA YANG DITIMBANG	BALITA BERAT BADAN KURANG (BB/U)		JUMLAH BALITA YANG DIUKUR	BALITA PENDEK (TB/U)		JUMLAH BALITA YANG DIUKUR	BALITA GIZI KURANG (BB/TB : < -2 s.d -3 SD)		BALITA GIZI BURUK (BB/TB: < -3 SD)	
				JUMLAH	%		JUMLAH	%		JUMLAH	%	JUMLAH	%
1	2	3	4	5	6	7	8	9	10	11	12	13	14
1	Teluk Sampit	Ujung Pandaran	505	144	28.5	505	154	30.5	505	66	13.1	21	4.2
2	Pulau Hanaut	Bapinang	560	160	28.6	560	187	33.4	560	56	10.0	17	3.0
3	Mentaya Hilir Selatan	Samuda	755	107	14.2	755	97	12.8	755	61	8.1	9	1.2
4	Mentaya Hilir Utara	Bagendang	437	46	10.5	437	43	9.8	437	33	7.6	9	2.1
5	Mentawa Baru Ketapang	Ketapang 1	552	72	13.0	552	97	17.6	552	25	4.5	20	3.6
		Ketapang 2	1,041	205	19.7	1,041	267	25.6	1,041	92	8.8	25	2.4
		Pasir Putih	282	40	14.2	282	31	11.0	282	27	9.6	11	3.9
6	Baamang	Baamang 1	995	205	20.6	995	322	32.4	995	87	8.7	48	4.8
		Baamang 2	481	70	14.6	481	107	22.2	481	36	7.5	18	3.7
7	Seranau	Mentaya Seberang	240	63	26.3	240	71	29.6	240	18	7.5	5	2.1
8	Kota Besi	Kota Besi	851	92	10.8	851	134	15.7	851	76	8.9	50	5.9
9	Telawang	Sebabi	1,633	225	13.8	1,633	272	16.7	1,633	161	9.9	116	7.1
10	Cempaga	Cempaka Mulia	786	167	21.2	786	173	22.0	786	85	10.8	42	5.3
11	Cempaga Hulu	Pundu	721	132	18.3	721	148	20.5	721	38	5.3	10	1.4
12	Parenggean	Parenggean 1	1,303	244	18.7	1,303	293	22.5	1,303	122	9.4	50	3.8
		Parenggean 2	182	18	9.9	182	28	15.4	182	14	7.7	1	0.5
13	Tualan Hulu	Tualan Hulu	413	64	15.5	413	93	22.5	413	25	6.1	7	1.7
14	Mentaya Hulu	Kuala Kuayan	1,210	187	15.5	1,210	298	24.6	1,210	103	8.5	33	2.7
15	Bukit Santuai	Tumbang Penyahuan	584	147	25.2	584	186	31.8	584	53	9.1	33	5.7
16	Telaga Antang	Tumbang Sangai	1,231	177	14.4	1,231	260	21.1	1,231	86	7.0	24	1.9
17	Antang Kalang	Tumbang Kalang	587	125	21.3	587	147	25.0	587	69	11.8	23	3.9
JUMLAH (KAB/KOTA)			15,349	2,690	17.5	15,349	3,408	22.2	15,349	1,333	8.68	572	3.7

Sumber: Bidang Kesmas Dinkes Kotim Tahun 2022

TABEL 49

**CAKUPAN PELAYANAN KESEHATAN PESERTA DIDIK SD/MI, SMP/MTS, SMA/MA SERTA USIA PENDIDIKAN DASAR MENURUT KECAMATAN DAN PUSKESMAS
KABUPATEN/KOTA KOTAWARINGIN TIMUR
TAHUN 2022**

NO	KECAMATAN	PUSKESMAS	PESERTA DIDIK SEKOLAH									USIA PENDIDIKAN DASAR (KELAS 1-9)			SEKOLAH								
			KELAS 1 SD/MI			KELAS 7 SMP/MTS			KELAS 10 SMA/MA			JUMLAH	MENDAPAT PELAYANAN KESEHATAN	%	SD/MI			SMP/MTS			SMA/MA		
			JUMLAH PESERTA DIDIK	MENDAPAT PELAYANAN KESEHATAN	%	JUMLAH PESERTA DIDIK	MENDAPAT PELAYANAN KESEHATAN	%	JUMLAH PESERTA DIDIK	MENDAPAT PELAYANAN KESEHATAN	%				JUMLAH	MENDAPAT PELAYANAN KESEHATAN	%	JUMLAH	MENDAPAT PELAYANAN KESEHATAN	%	JUMLAH	MENDAPAT PELAYANAN KESEHATAN	%
1	2	3	4	5	6	7	8	9	10	11	12	13	14	15	16	17	18	19	20	21	22	23	24
1	Teluk Sampit	Ujung Pandaran	249	222	89.2	133	127	95.5	41	32	78.0	1733	349	20.1	17	11	64.7	7	5	71.4	2	1	50.0
2	Pulau Hanaut	Bapinang	268	220	82.1	185	160	86.5	65	45	69.2	2120	380	17.9	10	20	200.0	2	7	350.0	2	2	100.0
3	Mentaya Hilir Sel	Samuda	399	399	100.0	450	450	100.0	430	430	100.0	3427	849	24.8	26	28	107.7	8	7	87.5	1	1	100.0
4	Mentaya Hilir Ut	Bagendang	541	540	99.8	142	142	100.0	0	0	#DIV/0!	3372	995	29.5	19	17	89.5	4	5	125.0	1	1	100.0
5	Mentawa Baru K	Ketapang 1	1,406	1,264	89.9	874	824	94.3	669	622	93.0	10192	9832	96.5	18	28	155.6	7	8	114.3	2	2	100.0
		Ketapang 2	776	747	96.3	458	434	94.8	0	0	#DIV/0!	7288	5784	79.4	13	18	138.5	5	3	60.0	1	-	0.0
		Pasir Putih	241	222	92.1	140	130	92.9	551	508	92.2	1677	1593	95.0	25	4	16.0	7	1	14.3	2	2	100.0
6	Baamang	Baamang 1	531	528	99.4	130	130	100.0	1,035	1,035	100.0	3418	3877	113.4	17	19	111.8	5	4	80.0	1	1	100.0
		Baamang 2	423	423	100.0	618	923	149.4	91	119	130.8	3275	3271	99.9	17	11	64.7	7	9	128.6	3	3	100.0
7	Seranau	Mentaya Seberang	869	780	89.8	366	489	133.6	150	198	132.0	1607	1585	98.6	21	14	66.7	2	5	250.0	2	2	100.0
8	Kota Besi	Kota Besi	357	357	100.0	290	288	99.3	275	269	97.8	2694	2956	109.7	11	7	63.6	5	21	420.0	1	-	0.0
9	Telawang	Sebabi	3,751	3,112	83.0	347	273	78.7	171	109	63.7	4900	5120	104.5	21	20	95.2	7	10	142.9	2	1	50.0
10	Cempaga	Cempaka Mulia	453	414	91.4	276	147	53.3	812	757	93.2	4168	3003	72.0	16	26	162.5	3	5	166.7	1	1	100.0
11	Cempaga Hulu	Pundu	1,280	615	48.0	357	179	50.1	4,297	4,137	96.3	4882	794	16.3	26	26	100.0	9	8	88.9	2	2	100.0
12	Parenggean	Parenggean 1	573	554	96.7	543	543	100.0	415	415	100.0	4594	4602	100.2	40	17	42.5	12	7	58.3	5	3	60.0
		Parenggean 2	235	235	100.0	118	118	100.0	37	37	100.0	1525	1528	100.2	17	7	41.2	4	3	75.0	6	1	16.7
13	Tualan Hulu	Tualan Hulu	153	153	100.0	85	84	98.8	34	0	0.0	1354	970	71.6	28	-	0.0	7	-	0.0	5	-	0.0
14	Mentaya Hulu	Kuala Kuayan	729	659	90.4	350	327	93.4	362	323	89.2	5149	4423	85.9	10	36	360.0	9	11	122.2	4	4	100.0
15	Bukit Santuai	Tumbang Penyahu	1,547	1,533	99.1	473	471	99.6	98	98	100.0	1447	2004	138.5	4	18	450.0	1	4	400.0	4	1	25.0
16	Telaga Antang	Tumbang Sangai	2,317	1,169	50.5	802	428	53.4	373	22	5.9	3110	1597	51.4	14	21	150.0	5	7	140.0	2	2	100.0
17	Antang Kalang	Tumbang Kalang	2,038	1,767	86.7	634	516	81.4	48	48	100.0	2973	2283	76.8	19	22	115.8	6	8	133.3	1	1	100.0
JUMLAH (KAB/KOTA) 2022			19,136	15,913	83.2	7,771	7,183	92.4	9,954	9,204	92.5	74905	57,795	77.2	389	370	95.1	122	138	113.1	50	31	62.0
2021			14,169	6,853	48.4	6,563	2,401	36.6	5,222	1,019	19.5	18914	13,443	71.1	389	211	54.2	122	50	41.0	46	18	39.1
2020			14,786	8,305	56.2	6,179	2,520	40.8	8,826	1,317	14.9	8786	8,305	94.5	372	222	59.7	99	40	40.4	47	17	36.2
2019			14,203	9,037	63.6	5,954	2,874	48.3	5,428	1,137	20.9	9203	9,037	98.2	372	260	69.9	99	57	57.6	47	27	57.4

Sumber: Bidang Kesmas Dinkes Kotim Tahun 2022

TABEL 50

**PELAYANAN KESEHATAN GIGI DAN MULUT MENURUT KECAMATAN DAN PUSKESMAS
KABUPATEN/KOTA KOTAWARINGIN TIMUR
TAHUN 2022**

NO	KECAMATAN	PUSKESMAS	PELAYANAN KESEHATAN GIGI DAN MULUT						
			TUMPATAN GIGI TETAP	PENCABUTAN GIGI TETAP	JUMLAH KUNJUNGAN	RASIO TUMPATAN/ PENCABUTAN	JUMLAH KASUS GIGI	JUMLAH KASUS DIRUJUK	% KASUS DIRUJUK
1	2	3	4	5	6	7	8	9	10
1	Teluk Sampit	Ujung Pandaran	23	15	38	1.5	25		0.0
2	Pulau Hanaut	Bapinang	49	5	55	9.8	0		0.0
3	Mentaya Hilir Selatan	Samuda	77	154	233	0.5	244	10	0.0
4	Mentaya Hilir Utara	Bagendang	86	67	154	1.3	185		0.0
5	Mentawa Baru Ketapa	Ketapang 1	287	197	488	1.5	355	27	0.1
		Ketapang 2	250	187	441	1.3	428	38	0.1
		Pasir Putih	158	146	307	1.1	275	34	0.1
6	Baamang	Baamang 1	221	164	388	1.3	368	45	0.1
		Baamang 2	248	66	317	3.8	257	9	0.0
7	Seranau	Mentaya Seberang	73	51	125	1.4	138		0.0
8	Kota Besi	Kota Besi	254	47	304	5.4	307	10	0.0
9	Telawang	Sebabi	98	54	153	1.8	152	15	0.1
10	Cempaga	Cempaka Mulia	140	129	271	1.1	274	16	0.1
11	Cempaga Hulu	Pundu	54	0	55	0.0	32		0.0
12	Parenggean	Parenggean 1	102	89	194	1.1	211		0.0
		Parenggean 2	24	68	93	0.4	78		0.0
13	Tualan Hulu	Tualan Hulu	-	0	0	0.0	0		0.0
14	Mentaya Hulu	Kuala Kuayan	59	64	125	0.9	138		0.0
15	Bukit Santuai	Tumbang Penyahuan	-	0	0	0.0	0		0.0
16	Telaga Antang	Tumbang Sangai	65	50	117	1.3	121	3	0.0
17	Antang Kalang	Tumbang Kalang	30	21	52	1.4	41		0.0
JUMLAH (KAB/ KOTA) 2022			2,298	1,574	3,910	1.5	3,629	207	0.1
2021			2,217	1,536		1.4	3,753	239	0.1
2020			2,866	1,271		2.3	1,893	349	0.3
2019			2,728	1,210		2.3	1,802	318	0.3

Sumber: (sebutkan)

Keterangan: pelayanan kesehatan gigi meliputi seluruh fasilitas pelayanan kesehatan di wilayah kerja puskesmas

TABEL 51

**PELAYANAN KESEHATAN GIGI DAN MULUT PADA ANAK SD DAN SETINGKAT MENURUT JENIS KELAMIN, KECAMATAN, DAN PUSKESMAS
KABUPATEN/KOTA KOTAWARINGIN TIMUR
TAHUN 2022**

NO	KECAMATAN	PUSKESMAS	UPAYA KESEHATAN GIGI SEKOLAH (UKGS)																						
			JUMLAH SD/MI	JUMLAH SD/MI DGN SIKAT GIGI MASSAL	%	JUMLAH SD/MI MENDAPAT YAN. GIGI	%	JUMLAH MURID SD/MI			MURID SD/MI DIPERIKSA						MURID SD/MI PERLU PERAWATAN			MURID SD/MI MENDAPAT PERAWATAN					
								L	P	L + P	L	%	P	%	L + P	%	L	P	L + P	L	%	P	%	L + P	%
1	2	3	4	5	6	7	8	9	10	11	12	13	14	15	16	17	18	19	20	21	22	23	24	25	26
1	Teluk Sampit	Ujung Pandaran	17	-	-	17	100	130	119	249	112	86	76	64	188	76	5	3	8	-	-	-	-	-	-
2	Pulau Hanaut	Bapinang	10	-	-	8	80	139	129	268	110	79	100	78	210	78	5	5	10	-	-	-	-	-	-
3	Mentaya Hilir Selatan	Samuda	26	-	-	26	100	205	194	399	96	47	92	47	188	47	4	4	8	-	-	-	-	-	-
4	Mentaya Hilir Utara	Bagendang	19	-	-	18	95	278	263	541	218	78	230	87	448	83	10	11	21	-	-	-	-	-	-
5	Mentawa Baru Ketapang	Ketapang 1	18	-	-	18	100	520	486	1,006	472	91	472	97	944	94	23	23	46	-	-	-	-	-	-
		Ketapang 2	13	-	-	13	100	297	279	576	277	93	248	89	525	91	13	12	25	-	-	-	-	-	-
		Pasir Putih	25	-	-	25	100	123	118	241	111	90	118	100	229	95	5	5	10	-	-	-	-	-	-
6	Baamang	Baamang 1	17	-	-	17	100	272	259	531	230	85	223	86	453	85	11	11	22	-	-	-	-	-	-
		Baamang 2	17	-	-	17	100	217	206	423	210	97	189	92	399	94	10	9	19	-	-	-	-	-	-
7	Seranau	Mentaya Seberang	21	-	-	21	100	452	417	869	382	85	378	91	760	87	19	18	37	-	-	-	-	-	-
8	Kota Besi	Kota Besi	11	-	-	11	100	187	170	357	150	80	163	96	313	88	7	8	15	-	-	-	-	-	-
9	Telawang	Sebabi	21	-	-	21	100	792	759	1,551	271	34	560	74	831	54	13	28	41	-	-	-	-	-	-
10	Cempaga	Cempaka Mulia	16	-	-	14	88	236	217	453	50	21	208	96	258	57	2	10	12	-	-	-	-	-	-
11	Cempaga Hulu	Pundu	26	-	-	23	88	666	614	1,280	600	90	548	89	1,148	90	30	27	57	-	-	-	-	-	-
12	Parenggean	Parenggean 1	40	-	-	40	100	296	277	573	216	73	248	90	464	81	10	12	22	-	-	-	-	-	-
		Parenggean 2	17	-	-	16	94	121	114	235	93	77	89	78	182	77	4	4	8	-	-	-	-	-	-
13	Tualan Hulu	Tualan Hulu	28	-	-	20	71	580	573	1,153	320	55	304	53	624	54	16	15	31	-	-	-	-	-	-
14	Mentaya Hulu	Kuala Kuayan	10	-	-	10	100	382	347	729	256	67	111	32	367	50	12	5	17	-	-	-	-	-	-
15	Bukit Santuai	Tumbang Penyahuan	4	-	-	4	100	617	630	1,247	462	75	443	70	905	73	23	22	45	-	-	-	-	-	-
16	Telaga Antang	Tumbang Sangai	14	-	-	13	93	703	714	1,417	465	66	158	22	623	44	23	7	30	-	-	-	-	-	-
17	Antang Kalang	Tumbang Kalang	19	-	-	19	100	668	770	1,438	441	66	135	18	576	40	22	6	28	-	-	-	-	-	-
JUMLAH (KAB/ KOTA) 2022			389	-	-	371	95	7,881	7,655	15,536	5,542	70	5,093	67	10,635	68	267	245	512	-	-	-	-	-	-
2021			389	-	-	335	86	7,372	6,797	14,169	3,551	48	3,302	49	6,853	48	592	557	1,149	182	31	164	29	346	30
2020			389	-	-	342	88	7,554	6,332	13,886	4,087	54	3,981	63	8,268	60	628	592	1,220	215	34	207	35	422	35
2019			389	-	-	351	90	7,546	6,491	14,037	4,546	60	4,491	69	9,037	64	624	592	1,216	214	34	181	31	395	32

Sumber: Bidang Kesmas Dinkes Kotim Tahun 2021

TABEL 52

**PELAYANAN KESEHATAN USIA PRODUKTIF MENURUT JENIS KELAMIN, KECAMATAN, DAN PUSKESMAS
KABUPATEN/KOTA KOTAWARINGIN TIMUR
TAHUN 2022**

NO	KECAMATAN	PUSKESMAS	PENDUDUK USIA 15-59 TAHUN														
			JUMLAH			MENDAPAT PELAYANAN SKRINING KESEHATAN SESUAI STANDAR						BERISIKO					
						LAKI-LAKI		PEREMPUAN		LAKI-LAKI + PEREMPUAN		LAKI-LAKI		PEREMPUAN		LAKI-LAKI + PEREMPUAN	
			L	P	L+P	JUMLAH	%	JUMLAH	%	JUMLAH	%	JUMLAH	%	JUMLAH	%	JUMLAH	%
1	2	3	4	5	6	7	8	9	10	11	12	13	14	15	16	17	18
1	Teluk Sampit	Ujung Pandaran	4,967	4,570	9,537	3,527	71.0	3,245	71.0	6,772	71.0	-	0.0	-	0.0	-	0.0
2	Pulau Hanaut	Bapinang	7,355	6,868	14,223	7,158	97.3	6,683	97.3	13,841	97.3	-	0.0	-	0.0	-	0.0
3	Mentaya Hilir Selatan	Samuda	9,563	9,040	18,603	9,563	100.0	9,040	100.0	18,603	100.0	-	0.0	-	0.0	-	0.0
4	Mentaya Hilir Utara	Bagendang	2,593	2,463	5,056	1,045	40.3	993	40.3	2,038	40.3	-	0.0	-	0.0	-	0.0
5	Mentawa Baru Ketapang	Ketapang 1	11,104	10,597	21,701	11,104	100.0	10,597	100.0	21,701	100.0	-	0.0	-	0.0	-	0.0
		Ketapang 2	19,957	19,047	39,004	6,707	33.6	6,402	33.6	13,109	33.6	-	0.0	-	0.0	-	0.0
		Pasir Putih	3,468	3,310	6,778	2,517	72.6	2,402	72.6	4,919	72.6	-	0.0	-	0.0	-	0.0
6	Baamang	Baamang 1	15,176	14,461	29,637	12,656	83.4	12,062	83.4	24,718	83.4	-	0.0	-	0.0	-	0.0
		Baamang 2	11,494	10,953	22,447	8,944	77.8	8,523	77.8	17,467	77.8	-	0.0	-	0.0	-	0.0
7	Seranau	Mentaya Seberang	5,040	4,652	9,692	1,121	22.2	1,035	22.2	2,156	22.2	-	0.0	-	0.0	-	0.0
8	Kota Besi	Kota Besi	8,135	7,348	15,483	5,060	62.2	4,570	62.2	9,630	62.2	-	0.0	-	0.0	-	0.0
9	Telawang	Sebabi	6,573	5,812	12,385	5,028	76.5	4,446	76.5	9,474	76.5	-	0.0	-	0.0	-	0.0
10	Cempaga	Cempaka Mulia	9,186	8,423	17,609	4,717	51.3	4,325	51.3	9,042	51.3	-	0.0	-	0.0	-	0.0
11	Cempaga Hulu	Pundu	7,946	7,348	15,294	4,850	61.0	4,485	61.0	9,335	61.0	-	0.0	-	0.0	-	0.0
12	Parenggean	Parenggean 1	7,649	7,179	14,828	6,218	81.3	5,837	81.3	12,055	81.3	-	0.0	-	0.0	-	0.0
		Parenggean 2	3,639	3,416	7,055	2,284	62.8	2,144	62.8	4,428	62.8	-	0.0	-	0.0	-	0.0
13	Tualan Hulu	Tualan Hulu	3,554	3,225	6,779	3,091	87.0	2,805	87.0	5,896	87.0	-	0.0	-	0.0	-	0.0
14	Mentaya Hulu	Kuala Kuayan	7,717	7,011	14,728	4,799	62.2	4,359	62.2	9,158	62.2	-	0.0	-	0.0	-	0.0
15	Bukit Santuai	Tumbang Penyahuan	3,727	3,326	7,053	3,270	87.7	2,917	87.7	6,187	87.7	-	0.0	-	0.0	-	0.0
16	Telaga Antang	Tumbang Sangai	8,214	7,601	15,815	5,603	68.2	5,186	68.2	10,789	68.2	-	0.0	-	0.0	-	0.0
17	Antang Kalang	Tumbang Kalang	5,424	4,932	10,356	1,998	36.8	1,817	36.8	3,815	36.8	-	0.0	-	0.0	-	0.0
JUMLAH (KAB/KOTA) 2022			162,481	151,582	314,063	111,260	68.5	103,873	68.5	215,133	68.5	-	0.0	-	0.0	-	0.0
2021			147,087	137,079	284,166	89,061	60.5	104,648	76.3	193,709	68.2	11,970	13.4	16,805	16.1	28,775	14.9
2020			145,095	136,676	281,771	40,700	31.8	57,861	48.3	112,061	39.8	7,151	17.6	14,621	25.3	21,772	22.1
2019			143,496	135,990	279,486	59,256	46.5	55,224	46.4	129,580	46.4	10,059	17.0	10,659	19.3	20,718	18.1

Sumber: Bidang P2P Dinkes Kotim Tahun 2022

TABEL 53

**CALON PENGANTIN (CATIN) MENDAPATKAN LAYANAN KESEHATAN MENURUT JENIS KELAMIN, KECAMATAN, DAN PUSKESMAS
KABUPATEN/KOTA KOTAWARINGIN TIMUR
TAHUN 2022**

NO	KECAMATAN	PUSKESMAS	JUMLAH CATIN TERDAFTAR DI KUA ATAU LEMBAGA AGAMA LAINNYA			CATIN MENDAPATKAN LAYANAN KESEHATAN						CATIN PEREMPUAN ANEMIA		CATIN PEREMPUAN GIZI KURANG	
						LAKI-LAKI		PEREMPUAN		LAKI-LAKI + PEREMPUAN					
			L	P	L+P	JUMLAH	%	JUMLAH	%	JUMLAH	%	JUMLAH	%	JUMLAH	%
1	2	3	4	5	6	7	8	9	10	11	12	15	16	15	16
1	Teluk Sampit	Ujung Pandaran	7	7	14	7	100.0	7	100.0	14	100.0	5	71.4	-	0.0
2	Pulau Hanaut	Bapinang	24	24	48	24	100.0	24	100.0	48	100.0	7	29.2	6	25.0
3	Mentaya Hilir Selatan	Samuda	77	77	154	77	100.0	77	100.0	154	100.0	2	2.6	15	19.5
4	Mentaya Hilir Utara	Bagendang	53	53	106	53	100.0	53	100.0	106	100.0	-	0.0	6	11.3
5	Mentawa Baru Ketapang	Ketapang 1	112	112	224	112	100.0	112	100.0	224	100.0	15	13.4	4	3.6
		Ketapang 2	293	293	586	293	100.0	293	100.0	586	100.0	31	10.6	9	3.1
		Pasir Putih	21	21	42	21	100.0	21	100.0	42	100.0	-	0.0	-	0.0
6		Baamang	Baamang 1	186	187	373	186	100.0	187	100.0	373	100.0	4	2.1	28
		Baamang 2	365	366	731	150	41.1	150	41.0	300	41.0	-	0.0	1	0.7
7	Seranau	Mentaya Seberang	63	63	126	39	61.9	39	61.9	78	61.9	-	0.0	9	23.1
8	Kota Besi	Kota Besi	92	92	184	92	100.0	92	100.0	184	100.0	-	0.0	4	4.3
9	Telawang	Sebabi	37	37	74	37	100.0	37	100.0	74	100.0	-	0.0	4	10.8
10	Cempaga	Cempaka Mulia	65	66	131	65	100.0	66	100.0	131	100.0	2	3.0	2	3.0
11	Cempaga Hulu	Pundu	34	34	68	34	100.0	34	100.0	68	100.0	1	2.9	5	14.7
12	Parenggean	Parenggean 1	135	135	270	135	100.0	135	100.0	270	100.0	6	4.4	8	5.9
		Parenggean 2	36	36	72	36	100.0	36	100.0	72	100.0	1	2.8	2	5.6
13	Tualan Hulu	Tualan Hulu	-	1	1	-	0.0	-	0.0	-	0.0	-	0.0	-	0.0
14	Mentaya Hulu	Kuala Kuayan	44	44	88	44	100.0	44	100.0	88	100.0	-	0.0	10	22.7
15	Bukit Santuai	Tumbang Penyahuan	12	12	24	6	50.0	6	50.0	12	50.0	1	16.7	1	16.7
16	Telaga Antang	Tumbang Sangai	67	68	135	67	100.0	68	100.0	135	100.0	6	8.8	-	0.0
17	Antang Kalang	Tumbang Kalang	53	53	106	17	32.1	17	32.1	34	32.1	2	11.8	2	11.8
JUMLAH (KAB/KOTA)			1,776	1,781	3,557	1,495	84.2	1,498	84.1	2,993	84.1	83	5.5	116	7.7

Sumber: Bidang Kesmas Dinkes Kotim Tahun 2022

TABEL 54

**CAKUPAN PELAYANAN KESEHATAN USIA LANJUT MENURUT JENIS KELAMIN, KECAMATAN, DAN PUSKESMAS
KABUPATEN/KOTA KOTAWARINGIN TIMUR
TAHUN 2022**

NO	KECAMATAN	PUSKESMAS	USIA LANJUT (60 TAHUN+)								
			JUMLAH			MENDAPAT SKRINING KESEHATAN SESUAI STANDAR					
			L	P	L+P	L	%	P	%	L+P	%
1	2	3	4	5	6	7	8	9	10	11	12
1	Teluk Sampit	Ujung Pandaran	328	301	629	171	52.1	173	57.5	344	54.7
2	Pulau Hanaut	Bapinang	644	602	1,246	503	78.1	602	100.0	1,105	88.7
3	Mentaya Hilir Selatan	Samuda	1,053	995	2,048	427	40.6	364	36.6	791	38.6
4	Mentaya Hilir Utara	Bagendang	451	429	880	344	76.3	265	61.8	609	69.2
5	Mentawa Baru Ketapa	Ketapang 1	1,315	1,255	2,570	1,279	97.3	1,140	90.8	2,419	94.1
		Ketapang 2	1,479	1,411	2,890	1,072	72.5	656	46.5	1,728	59.8
		Pasir Putih	493	470	963	350	71.0	265	56.4	615	63.9
6	Baamang	Baamang 1	1,182	1,126	2,308	1,182	100.0	1,126	100.0	2,308	100.0
		Baamang 2	789	751	1,540	626	79.3	577	76.8	1,203	78.1
7	Seranau	Mentaya Seberang	433	399	832	433	100.0	399	100.0	832	100.0
8	Kota Besi	Kota Besi	687	621	1,308	456	66.4	338	54.4	794	60.7
9	Telawang	Sebabi	358	317	675	358	100.0	317	100.0	675	100.0
10	Cempaga	Cempaka Mulia	804	738	1,542	641	79.7	607	82.2	1,248	80.9
11	Cempaga Hulu	Pundu	459	424	883	318	69.3	307	72.4	625	70.8
12	Parenggean	Parenggean 1	510	479	989	510	100.0	479	100.0	989	100.0
		Parenggean 2	275	258	533	275	100.0	258	100.0	533	100.0
13	Tualan Hulu	Tualan Hulu	217	196	413	137	63.1	149	76.0	286	69.2
14	Mentaya Hulu	Kuala Kuayan	540	491	1,031	411	76.1	376	76.6	787	76.3
15	Bukit Santuai	Tumbang Penyahuan	252	224	476	252	100.0	224	100.0	476	100.0
16	Telaga Antang	Tumbang Sangai	678	628	1,306	491	72.4	514	81.8	1,005	77.0
17	Antang Kalang	Tumbang Kalang	427	389	816	309	72.4	293	75.3	602	73.8
JUMLAH (KAB/KOTA) 2022			13,374	12,504	25,878	10,545	78.8	9,429	75.4	19,974	77.2
2021			13,920	11,887	25,807	7,252	52.1	7,776	65.4	15,028	58.2
2020			12,775	13,103	25,878	4,983	39.0	6,745	51.5	11,728	45.3
2019			13,216	11,751	24,967	5,549	58.3	9,770	122.3	15,319	87.5

Sumber: Bidang Kesmas Dinkes Kotim Tahun 2021

TABEL 55

**PUSKESMAS YANG MELAKSANAKAN KEGIATAN PELAYANAN KESEHATAN KELUARGA
KABUPATEN/KOTA KOTAWARINGIN TIMUR
TAHUN 2022**

NO	KECAMATAN	PUSKESMAS	PUSKESMAS									
			MELAKSANAKA N KELAS IBU HAMIL	MELAKSANAKA N ORIENTASI P4K	MELAKSANAKA N KELAS IBU BALITA	MELAKSANAKA N KELAS SDIDTK	MELAKSANAKA N MTBS	MELAKSANAKA N KEGIATAN KESEHATAN REMAJA	MELAKSANAKA N PENJARINGAN KESEHATAN KELAS 1	MELAKSANAKA N PENJARINGAN KESEHATAN KELAS 7	MELAKSANAKA N PENJARINGAN KESEHATAN KELAS 10	MELAKSANAKA N PENJARINGAN KESEHATAN KELAS 1, 7, 10
1	2	3	4	5	6	7	8	9	10	11	12	13
1	Teluk Sampit	Ujung Pandaran	v	v	x	v	v	x	v	v	v	v
2	Pulau Hanaut	Bapinang	v	v	v	v	v	x	v	v	v	v
3	Mentaya Hilir Selatan	Samuda	v	v	v	v	v	x	v	v	v	v
4	Mentaya Hilir Utara	Bagendang	v	v	x	v	v	x	v	v	x	x
5	Mentawa Baru Ketap	Ketapang 1	v	v	v	v	v	v	v	v	v	v
		Ketapang 2	v	v	v	v	v	x	v	v	v	v
		Pasir Putih	v	v	v	v	v	v	v	v	v	v
6	Baamang	Baamang 1	v	v	v	v	v	v	v	v	v	v
		Baamang 2	v	v	v	v	v	x	v	v	v	v
7	Seranau	Mentaya Seberang	v	v	v	v	v	x	v	v	v	v
8	Kota Besi	Kota Besi	v	v	v	v	v	x	v	v	v	v
9	Telawang	Sebabi	v	v	v	v	v	x	v	v	v	v
10	Cempaga	Cempaka Mulia	v	v	v	v	v	x	v	v	v	v
11	Cempaga Hulu	Pundu	v	v	v	v	v	x	v	v	v	v
12	Parenggean	Parenggean 1	v	v	x	v	v	x	v	v	v	v
		Parenggean 2	v	v	v	v	v	x	v	v	v	v
13	Tualan Hulu	Tualan Hulu	v	v	v	v	v	x	v	v	v	v
14	Mentaya Hulu	Kuala Kuayan	v	v	v	v	v	x	v	v	v	v
15	Bukit Santuai	Tumbang Penyahuan	v	v	v	v	v	v	v	v	v	v
16	Telaga Antang	Tumbang Sangai	v	v	v	v	v	x	v	v	v	v
17	Antang Kalang	Tumbang Kalang	x	v	x	v	v	x	v	v	v	v
JUMLAH (KAB/KOTA)			20	21	17	21	21	4	21	21	20	20
PERSENTASE			95.2	100.0	81.0	100.0	100.0	19.0	100.0	100.0	95.2	95.2

Sumber: Bidang Kesmas Dinkes Kotim Tahun 2022
catatan: diisi dengan tanda "v"

TABEL 56

**JUMLAH TERDUGA TUBERKULOSIS, KASUS TUBERKULOSIS, KASUS TUBERKULOSIS ANAK,
DAN TREATMENT COVERAGE (TC) MENURUT JENIS KELAMIN, KECAMATAN, DAN PUSKESMAS
KABUPATEN/KOTA KOTAWARINGIN TIMUR
TAHUN 2022**

NO	KECAMATAN	PUSKESMAS	JUMLAH TERDUGA TUBERKULOSIS YANG MENDAPATKAN PELAYANAN SESUAI STANDAR	JUMLAH SEMUA KASUS TUBERKULOSIS					KASUS TUBERKULOSIS ANAK 0-14 TAHUN	
				LAKI-LAKI		PEREMPUAN		LAKI-LAKI + PEREMPUAN		
				JUMLAH	%	JUMLAH	%			
1	2	3	4	5	6	7	8	9	10	
1	Teluk Sampit	Ujung Pandaran	56	4	66.7	2	33.3	6	0	
2	Pulau Hanaut	Bapinang	111	9	56.3	7	43.8	16	0	
3	Mentaya Hilir Selatan	Samuda	216	16	59.3	11	40.7	27	5	
4	Mentaya Hilir Utara	Bagendang	66	11	84.6	2	15.4	13	0	
5	Mentawa Baru Ketapar	Ketapang 1	179	8	47.1	9	52.9	17	4	
		Ketapang 2	204	10	62.5	6	37.5	16	19	
		Pasir Putih	302	14	63.6	8	36.4	22	7	
6	Baamang	Baamang 1	199	17	56.7	13	43.3	30	25	
		Baamang 2	197	42	66.7	21	33.3	63	10	
7	Seranau	Mentaya Seberang	109	8	53.3	7	46.7	15	1	
8	Kota Besi	Kota Besi	63	13	61.9	8	38.1	21	0	
9	Telawang	Sebabi	177	13	38.2	21	61.8	34	0	
10	Cempaga	Cempaka Mulia	325	9	47.4	10	52.6	19	4	
11	Cempaga Hulu	Pundu	135	20	83.3	4	16.7	24	6	
12	Parenggean	Parenggean 1	152	17	77.3	5	22.7	22	15	
		Parenggean 2	163	9	81.8	2	18.2	11	0	
13	Tualan Hulu	Tualan Hulu	79	6	85.7	1	14.3	7	1	
14	Mentaya Hulu	Kuala Kuayan	143	23	82.1	5	17.9	28	10	
15	Bukit Santuai	Tumbang Penyahuan	84	13	86.7	2	13.3	15	3	
16	Telaga Antang	Tumbang Sangai	91	18	64.3	10	35.7	28	0	
17	Antang Kalang	Tumbang Kalang	87	15	57.7	11	42.3	26	0	
JUMLAH (KAB/KOTA)			3,138	295	64.1	165	35.9	460	110	
JUMLAH TERDUGA TUBERKULOSIS			5,870							
% ORANG TERDUGA TUBERKULOSIS (TBC) MENDAPATKAN PELAYANAN TUBERKULI						53.5				
PERKIRAAN INSIDEN TUBERKULOSIS (DALAM ABSOLUT)								7.8		
TREATMENT COVERAGE (TC-%)								58.7		
CAKUPAN PENEMUAN KASUS TUBERKULOSIS ANAK (%)										23.9
2021			2,545	270	56.6	207	43.4	477	13	

Sumber: Bidang P2P Dinkes Kotim Tahun 2022

Keterangan: Jumlah pasien adalah seluruh pasien tuberkulosis yang ada di wilayah kerja puskesmas tersebut termasuk pasien yang ditemukan di RS, BBKPM/BPKPM/BP4, Lembaga Pemasarakatan, Rumah Tahanan, Dokter Praktek Mandiri, Klinik dll

TABEL 57

ANGKA KESEMBUHAN DAN PENGOBATAN LENGKAP SERTA KEBERHASILAN PENGOBATAN TUBERKULOSIS MENURUT JENIS KELAMIN, KECAMATAN, DAN PUSKESMAS
KABUPATEN/KOTA KOTAWARINGIN TIMUR
TAHUN 2022

NO	KECAMATAN	PUSKESMAS	JUMLAH KASUS TUBERKULOSIS PARU TERKONFIRMASI BAKTERIOLOGIS YANG DITEMUKAN DAN DIOBATI ¹⁾			JUMLAH SEMUA KASUS TUBERKULOSIS YANG DITEMUKAN DAN DIOBATI ²⁾			ANGKA KESEMBUHAN (CURE RATE) TUBERKULOSIS PARU TERKONFIRMASI BAKTERIOLOGIS						ANGKA PENGOBATAN LENGKAP (COMPLETE RATE) SEMUA KASUS TUBERKULOSIS						ANGKA KEBERHASILAN PENGOBATAN (SUCCESS RATE/SR) SEMUA KASUS TUBERKULOSIS						JUMLAH KEMATIAN SELAMA PENGOBATAN TUBERKULOSIS	
			L	P	L + P	L	P	L + P	LAKI-LAKI		PEREMPUAN		LAKI-LAKI + PEREMPUAN		LAKI-LAKI		PEREMPUAN		LAKI-LAKI + PEREMPUAN		LAKI-LAKI		PEREMPUAN		LAKI-LAKI + PEREMPUAN		JUMLAH	%
									JUMLAH	%	JUMLAH	%	JUMLAH	%	JUMLAH	%	JUMLAH	%	JUMLAH	%	JUMLAH	%	JUMLAH	%	JUMLAH	%		
1	2	3	4	5	6	7	8	9	10	11	12	13	14	15	16	17	18	19	20	21	22	23	24	25	26	27	28	29
1	Teluk Sampit	Ujung Pandaran	2	1	3	4	2	6	1	50.0	1	100.0	2	66.7	1	25.0	1	50.0	2	33.3	2	50.0	2	100.0	4	66.7	2	33.3
2	Pulau Hanaut	Bapinang	1	1	2	9	7	16	1	100.0	1	100.0	2	100.0	8	88.9	6	85.7	14	87.5	9	100.0	7	100.0	16	100.0	0	0.0
3	Mentaya Hilir Selatan	Samuda	14	10	24	16	11	27	10	71.4	8	80.0	18	75.0	2	12.5	1	9.1	3	11.1	12	75.0	9	81.8	21	77.8	4	14.8
4	Mentaya Hilir Utara	Bagendang	10	2	12	11	2	13	10	100.0	2	100.0	12	100.0	1	9.1	0	0.0	1	7.7	11	100.0	2	100.0	13	100.0	0	0.0
5	Mentawa Baru Ketapa	Ketapang 1	6	4	10	8	9	17	6	100.0	4	100.0	10	100.0	2	25.0	5	55.6	7	41.2	8	100.0	9	100.0	17	100.0	0	0.0
		Ketapang 2	10	4	14	10	6	16	10	100.0	4	100.0	14	100.0	0	0.0	2	33.3	2	12.5	10	100.0	6	100.0	16	100.0	0	0.0
		Pasir Putih	11	4	15	14	8	22	11	100.0	4	100.0	15	100.0	3	21.4	4	50.0	7	31.8	14	100.0	8	100.0	22	100.0	0	0.0
6	Baamang	Baamang 1	6	8	14	17	13	30	5	83.3	7	87.5	12	85.7	9	52.9	5	38.5	14	46.7	14	82.4	12	92.3	26	86.7	3	10.0
		Baamang 2	35	13	48	42	21	63	35	100.0	13	100.0	48	100.0	7	16.7	8	38.1	15	23.8	42	100.0	21	100.0	63	100.0	0	0.0
7	Serantau	Mentaya Seberang	6	7	13	8	7	15	6	100.0	7	100.0	13	100.0	2	25.0	0	0.0	2	13.3	8	100.0	7	100.0	15	100.0	0	0.0
8	Kota Besi	Kota Besi	7	5	12	13	8	21	7	100.0	5	100.0	12	100.0	5	38.5	3	37.5	8	38.1	12	92.3	8	100.0	20	95.2	1	4.8
9	Telawang	Sebabi	4	9	13	13	21	34	4	100.0	9	100.0	13	100.0	9	69.2	12	57.1	21	61.8	13	100.0	21	100.0	34	100.0	0	0.0
10	Cempaga	Cempaka Mulia	7	7	14	9	10	19	7	100.0	7	100.0	14	100.0	2	22.2	3	30.0	5	26.3	9	100.0	10	100.0	19	100.0	0	0.0
11	Cempaga Hulu	Pundu	17	4	21	20	4	24	17	100.0	4	100.0	21	100.0	3	15.0	0	0.0	3	12.5	20	100.0	4	100.0	24	100.0	0	0.0
12	Parenggean	Parenggean 1	11	4	15	17	5	22	11	100.0	4	100.0	15	100.0	6	35.3	1	20.0	7	31.8	17	100.0	5	100.0	22	100.0	0	0.0
		Parenggean 2	9	2	11	9	2	11	8	88.9	2	100.0	10	90.9	0	0.0	0	0.0	0	0.0	8	88.9	2	100.0	10	90.9	1	9.1
13	Tualan Hulu	Tualan Hulu	6	1	7	6	1	7	5	83.3	0	0.0	5	71.4	2	33.3	0	0.0	2	28.6	7	116.7	0	0.0	7	100.0	0	0.0
14	Mentaya Hulu	Kuala Kuayan	18	3	21	23	5	28	18	100.0	1	33.3	19	90.5	5	21.7	2	40.0	7	25.0	23	100.0	3	60.0	26	92.9	2	7.1
15	Bukit Santuai	Tumbang Penyahunan	8	1	9	13	2	15	7	87.5	1	100.0	8	88.9	4	30.8	1	50.0	5	33.3	11	84.6	2	100.0	13	86.7	2	13.3
16	Telaga Antang	Tumbang Sangai	15	9	24	18	10	28	15	100.0	9	100.0	24	100.0	3	16.7	1	10.0	4	14.3	18	100.0	10	100.0	28	100.0	0	0.0
17	Antang Kalang	Tumbang Kalang	10	10	20	15	11	26	9	90.0	8	80.0	17	85.0	5	33.3	1	9.1	6	23.1	14	93.3	9	81.8	23	88.5	2	7.7
JUMLAH (KAB/KOTA) 2022			213	109	322	295	165	460	203	95.3	101	92.7	304	94.4	79	26.8	56	33.9	135	29.3	282	95.6	157	95.2	439	95.4	17	3.7
2021			187	122	309	90	81	171	98	52.4	60	49.2	158	51.1	66	73.3	43	53.1	109	63.7	64	71.1	70	86.4	134	78.4	26	15.2
2020			104	52	156	66	60	126	39	37.5	45	86.5	84	53.8	27	40.9	26	43.3	53	42.1	46	24.2	43	20.0	89	70.6	2	1.6
2019			183	117	300	19	226	245	49	26.8	68	58.1	117	39.0	10	52.6	40	17.7	68	27.8	49	5.0	52	5.3	101	41.2	2	0.4

Sumber: Bidang P2P Dirkes Kotim Tahun 2022

Keterangan:

¹⁾ Kasus Tuberkulosis ditemukan dan diobati berdasarkan kohort yang sama dari kasus penemuan kasus yang dinilai kesembuhan dan pengobatan lengkap
Jumlah pasien adalah seluruh pasien Tuberkulosis yang ada di wilayah kerja puskesmas tersebut termasuk pasien yang ditemukan di RS, BBKPM/BPKPM/BP4, Lembaga Pemasyarakatan, Rumah Tahanan, Dokter Praktek Mandiri, Klinik dll

TABEL 58

**PENEMUAN KASUS PNEUMONIA BALITA MENURUT JENIS KELAMIN, KECAMATAN, DAN PUSKESMAS
KABUPATEN/KOTA KOTAWARINGIN TIMUR
TAHUN 2022**

NO	KECAMATAN	PUSKESMAS	JUMLAH BALITA	BALITA BATUK ATAU KESUKARAN BERNAPAS			PERKIRAAN PNEUMONIA BALITA	REALISASI PENEMUAN PENDERITA PNEUMONIA PADA BALITA								BATUK BUKAN PNEUMONIA		
				JUMLAH KUNJUNGAN	DIBERIKAN TATALAKSANA STANDAR (DIHITUNG NAPAS / LIHAT TDDK*)	PERSENTASE YANG DIBERIKAN TATALAKSANA STANDAR		PNEUMONIA		PNEUMONIA BERAT		JUMLAH			%			
																L	P	L
1	2	3	4	5	6	7	8	9	10	11	12	13	14	15	16	17	18	19
1	Teluk Sampit	Ujung Pandaran	1,112	13	13	100	111	-	-	-	-	-	-	-	0.00	7	6	13
2	Pulau Hanaut	Bapinang	1,209	246	246	100	121	-	-	-	-	-	-	-	0.00	134	112	246
3	Mentaya Hilir Selatan	Samuda	2,463	110	110	100	246	-	-	-	-	-	-	-	0.00	51	59	110
4	Mentaya Hilir Utara	Bagendang	1,742	365	365	100	174	-	-	-	-	-	-	-	0.00	174	191	365
5	Mentawa Baru Ketapa	Ketapang 1	3,985	263	263	100	399	-	-	-	-	-	-	-	0.00	157	106	263
		Ketapang 2	4,167	688	688	100	417	-	-	-	-	-	-	-	0.00	359	329	688
		Pasir Putih	827	663	663	100	83	-	-	-	-	-	-	-	0.00	360	303	663
6	Baamang	Baamang 1	3,552	663	663	100	355	3	-	-	-	3	-	3	0.84	356	307	663
		Baamang 2	1,824	364	364	100	182	-	-	-	-	-	-	-	0.00	203	161	364
7	Seranau	Mentaya Seberang	1,163	283	283	100	116	-	-	-	-	-	-	-	0.00	155	128	283
8	Kota Besi	Kota Besi	1,932	201	201	100	193	1	-	-	-	1	-	1	0.52	131	70	201
9	Telawang	Sebabi	1,342	178	178	100	-	3	-	-	-	3	-	3	0.00	96	82	178
10	Cempaga	Cempaka Mulia	2,245	486	486	100	-	-	-	-	-	-	-	-	0.00	253	233	486
11	Cempaga Hulu	Pundu	1,907	248	248	100	-	2	-	-	-	2	-	2	0.00	137	111	248
12	Parenggean	Parenggean 1	1,917	528	528	100	-	5	2	-	-	5	2	7	0.00	195	233	428
		Parenggean 2	689	330	330	100	-	-	-	-	-	-	-	-	0.00	172	152	324
13	Tualan Hulu	Tualan Hulu	696	260	260	100	-	-	-	-	-	-	-	-	0.00	138	119	257
14	Mentaya Hulu	Kuala Kuayan	1,823	565	565	100	-	-	4	-	-	-	4	4	0.00	290	275	565
15	Bukit Santuai	Tumbang Penyahuan	820	2	2	100	-	-	-	-	-	-	-	-	0.00	1	1	2
16	Telaga Antang	Tumbang Sangai	1,864	181	181	100	-	-	-	-	-	-	-	-	0.00	88	87	175
17	Antang Kalang	Tumbang Kalang	1,216	75	75	100	-	-	-	-	-	-	-	-	0.00	36	79	115
JUMLAH (KAB/KOTA)			38,495	6,712	6,712	100	2,397	14	6	-	-	14	6	20	0.8	3,493	3,144	6,637
Prevalensi pneumonia pada balita (%)																		
Jumlah Puskesmas yang melakukan tatalaksana standar minimal 60%						21												
Persentase Puskesmas yang melakukan tatalaksana standar minimal 60%						100.0%												

Sumber: Bidang P2P Dinkes Kotim Tahun 2022

Keterangan:

* TDDK = tarikan dinding dada ke dalam

Jumlah kasus adalah seluruh kasus yang ada di wilayah kerja puskesmas tersebut termasuk kasus yang ditemukan di RS

Persentase perkiraan kasus pneumonia pada balita berbeda untuk setiap provinsi, sesuai hasil risikesdas

TABEL 59

**JUMLAH KASUS HIV MENURUT JENIS KELAMIN DAN KELOMPOK UMUR
KABUPATEN/KOTA KOTAWARINGIN TIMUR
TAHUN 2022**

NO	KELOMPOK UMUR	KASUS H I V			
		L	P	L+P	PROPORSI KELOMPOK UMUR
1	2	3	4	5	6
1	≤ 4 TAHUN	1	0	1	1.8
2	5 - 14 TAHUN	0	0	0	0.0
3	15 - 19 TAHUN	2	0	2	3.6
4	20 - 24 TAHUN	6	0	6	10.9
5	25 - 49 TAHUN	22	16	38	69.1
6	≥ 50 TAHUN	6	2	8	14.5
JUMLAH (KAB/KOTA)		37	18	55	
PROPORSI JENIS KELAMIN		67.3	32.7		
Jumlah estimasi orang dengan risiko terinfeksi HIV					10,485
Jumlah orang dengan risiko terinfeksi HIV yang mendapatkan pelayanan sesuai standar					8,035
Persentase orang dengan risiko terinfeksi HIV mendapatkan pelayanan deteksi diri					76.6

Sumber: Bidang P2P Dinkes Kotim Tahun 2022

Keterangan: Jumlah kasus adalah seluruh kasus baru yang ada di wilayah kerja puskesmas tersebut termasuk kasus yang ditemukan di RS

TABEL 60

**PRESENTASE ODHIV BARU MENDAPATKAN PENGOBATAN MENURUT KECAMATAN DAN PUSKESMAS
KABUPATEN/KOTA KOTAWARINGIN TIMUR
TAHUN 2022**

NO	KECAMATAN	PUSKESMAS	ODHIV BARU DITEMUKAN	ODHIV BARU DITEMUKAN DAN MENDAPAT PENGOBATAN ARV	PERSENTASE ODHIV BARU MENDAPAT PENGOBATAN ARV
1	2	3	4	5	6
1	Teluk Sampit	Ujung Pandaran	-	-	-
2	Pulau Hanaut	Bapinang	-	-	-
3	Mentaya Hilir Selatan	Samuda	1	1	100.00
4	Mentaya Hilir Utara	Bagendang	2	2	100.00
5	Mentawa Baru Ketapang	Ketapang 1	10	9	90.00
		Ketapang 2	7	5	71.43
		Pasir Putih	7	7	100.00
6	Baamang	Baamang 1	11	10	90.91
		Baamang 2	5	4	80.00
7	Seranau	Mentaya Seberang	1	1	100.00
8	Kota Besi	Kota Besi	-	-	-
9	Telawang	Sebabai	4	4	100.00
10	Cempaga	Cempaka Mulia	-	-	-
11	Cempaga Hulu	Pundu	-	-	-
12	Parenggean	Parenggean 1	4	4	100.00
		Parenggean 2	1	-	-
13	Tualan Hulu	Tualan Hulu	-	-	-
14	Mentaya Hulu	Kuala Kuayan	2	1	50.00
15	Bukit Santuai	Tumbang Penyahuan	-	-	-
16	Telaga Antang	Tumbang Sangai	1	1	100.00
17	Antang Kalang	Tumbang Kalang	-	-	-
JUMLAH (KAB/KOTA)			56	49	87.50%

Sumber: Bidang P2P Dinkes Kotim Tahun 2022

TABEL 61

**KASUS DIARE YANG DILAYANI MENURUT JENIS KELAMIN, KECAMATAN, DAN PUSKESMAS
KABUPATEN/KOTA KOTAWARINGIN TIMUR
TAHUN 2022**

NO	KECAMATAN	PUSKESMAS	JUMLAH PENDUDUK	JUMLAH TARGET PENEMUAN		DIARE									
						DILAYANI				MENDAPAT ORALIT				MENDAPAT ZINC	
						SEMUA UMUR		BALITA		SEMUA UMUR		BALITA		BALITA	
				SEMUA UMUR	BALITA	JUMLAH	%	JUMLAH	%	JUMLAH	%	JUMLAH	%	JUMLAH	%
1	2	3	4	5	6	7	8	9	10	11	12	13	14	15	16
1	Teluk Sampit	Ujung Pandaran	11,130	301	60	157	52.2	14	23.3	157	100.0	14	100.0	14	100.0
2	Pulau Hanaut	Bapinang	17,386	469	65	128	27.3	55	84.2	128	100.0	55	100.0	55	100.0
3	Mentaya Hilir Selatan	Samuda	23,978	647	133	104	16.1	30	22.6	104	100.0	30	100.0	30	100.0
4	Mentaya Hilir Utara	Bagendang	15,710	424	94	112	26.4	33	35.1	112	100.0	33	100.0	33	100.0
5	Mentawa Baru Ketapang	Ketapang 1	31,987	864	215	71	8.2	15	7.0	71	100.0	15	100.0	15	100.0
		Ketapang 2	59,275	1,600	225	173	10.8	68	30.2	173	100.0	68	100.0	68	100.0
		Pasir Putih	8,076	218	45	103	47.2	55	123.1	103	100.0	55	100.0	55	100.0
6	Baamang	Baamang 1	35,101	948	192	99	10.4	34	17.7	99	100.0	34	100.0	34	100.0
		Baamang 2	34,159	922	98	137	14.9	62	63.0	137	100.0	62	100.0	62	100.0
7	Seranau	Mentaya Seberang	11,413	308	63	118	38.3	48	76.4	118	100.0	48	100.0	48	100.0
8	Kota Besi	Kota Besi	19,566	528	104	149	28.2	4	3.8	149	100.0	4	100.0	4	100.0
9	Telawang	Sebabu	15,253	412	72	64	15.5	19	26.2	64	100.0	19	100.0	19	100.0
10	Cempaga	Cempaka Mulia	22,660	612	121	174	28.4	59	48.7	174	100.0	59	100.0	59	100.0
11	Cempaga Hulu	Pundu	19,250	520	103	200	38.5	77	74.8	200	100.0	77	100.0	77	100.0
12	Parenggean	Parenggean 1	19,200	518	104	332	64.0	106	102.4	332	100.0	106	100.0	106	100.0
		Parenggean 2	7,155	193	37	131	67.8	58	156.0	131	100.0	58	100.0	58	100.0
13	Tualan Hulu	Tualan Hulu	7,276	196	38	80	40.7	26	69.2	80	100.0	26	100.0	26	100.0
14	Mentaya Hulu	Kuala Kuayan	18,033	487	98	212	43.5	91	92.4	212	100.0	91	100.0	91	100.0
15	Bukit Santuai	Tumbang Penyahuan	7,451	201	44	50	24.9	15	33.9	50	100.0	15	100.0	15	100.0
16	Telaga Antang	Tumbang Sangai	19,951	539	101	125	23.2	46	45.7	125	100.0	46	100.0	46	100.0
17	Antang Kalang	Tumbang Kalang	12,374	334	66	180	53.9	50	76.1	180	100.0	50	100.0	50	100.0
JUMLAH (KAB/KOTA)			416,384	11,242	2,079	2,899	25.8	965	46.4	2,899	100.0	965	100.0	965	100.0
ANGKA KESAKITAN DIARE PER 1.000 PENDUDUK				11,242	2.3										

Sumber: Bidang P2P Dinkes Kotim Tahun 2022

Ket: - Jumlah kasus adalah seluruh kasus yang ada di wilayah kerja puskesmas tersebut termasuk kasus yang ditemukan di RS
 - Persentase perkiraan jumlah kasus diare yang datang ke fasyankes besarnya sesuai dengan perkiraan daerah, namun jika tidak tersedia maka menggunakan perkiraan 10% dari perkiraan jumlah penderita untuk semua umur dan 20% untuk balita

TABEL 62

**DETEKSI DINI HEPATITIS B PADA IBU HAMIL MENURUT KECAMATAN DAN PUSKESMAS
KABUPATEN/KOTA KOTAWARINGIN TIMUR
TAHUN 2022**

NO	KECAMATAN	PUSKESMAS	JUMLAH IBU HAMIL	JUMLAH IBU HAMIL DIPERIKSA			% BUMIL DIPERIKSA	% BUMIL REAKTIF
				REAKTIF	NON REAKTIF	TOTAL		
1	2	3	4	5	6	7	8	9
1	Teluk Sampit	Ujung Pandaran	149	1	148	149	100.0	1
2	Pulau Hanaut	Bapinang	280	7	273	280	100.0	3
3	Mentaya Hilir Selatan	Samuda	475	1	474	475	100.0	0
4	Mentaya Hilir Utara	Bagendang	307	11	296	307	100.0	4
5	Mentawa Baru Ketapang	Ketapang 1	757	7	750	757	100.0	1
		Ketapang 2	978	7	971	978	100.0	1
		Pasir Putih	246	8	238	246	100.0	3
		Baamang	793	9	784	793	100.0	1
6	Baamang	Baamang 1	740	9	731	740	100.0	1
		Baamang 2	200	2	198	200	100.0	1
7	Seranau	Mentaya Seberang	242	1	241	242	100.0	0
8	Kota Besi	Kota Besi	506	7	499	506	100.0	1
9	Telawang	Sebabi	457	10	447	457	100.0	2
10	Cempaga	Cempaka Mulia	384	15	369	384	100.0	4
11	Cempaga Hulu	Pundu	439	3	436	439	100.0	1
12	Parenggean	Parenggean 1	153	3	150	153	100.0	2
		Parenggean 2	113	1	112	113	100.0	1
13	Tualan Hulu	Tualan Hulu	427	2	425	427	100.0	0
14	Mentaya Hulu	Kuala Kuayan	177	6	171	177	100.0	3
15	Bukit Santuai	Tumbang Penyahuan	285	5	280	285	100.0	2
16	Telaga Antang	Tumbang Sangai	184	3	181	184	100.0	2
17	Antang Kalang	Tumbang Kalang						
JUMLAH (KAB/KOTA)			8,292	118	8,174	8,292	100.0	1

Sumber: Bidang P2P Dinkes Kotim Tahun 2022

TABEL 63

**JUMLAH BAYI YANG LAHIR DARI IBU REAKTIF HBsAg dan MENDAPATKAN HBIG
KABUPATEN/KOTA KOTAWARINGIN TIMUR
TAHUN 2022**

NO	KECAMATAN	PUSKESMAS	JUMLAH BAYI YANG LAHIR DARI IBU HBsAg Reaktif	JUMLAH BAYI YANG LAHIR DARI IBU HBsAg REAKTIF MENDAPAT HBIG					
				< 24 Jam		≥ 24 Jam		TOTAL	
				JUMLAH	%	JUMLAH	%	JUMLAH	%
1	2	3	4	5	6	7	8	9	10
1	Teluk Sampit	Ujung Pandaran	1	1	100.00	-	-	1	100.00
2	Pulau Hanaut	Bapinang	2	2	100.00	-	-	2	100.00
3	Mentaya Hilir Selatan	Samuda	1	1	100.00	-	-	1	100.00
4	Mentaya Hilir Utara	Bagendang	8	8	100.00	-	-	8	100.00
5	Mentawa Baru Ketapang	Ketapang 1	2	2	100.00	-	-	2	100.00
		Ketapang 2	4	4	100.00	-	-	4	100.00
		Pasir Putih	1	1	100.00	-	-	1	100.00
6	Baamang	Baamang 1	4	4	100.00	-	-	4	100.00
		Baamang 2	4	4	100.00	-	-	4	100.00
7	Seranau	Mentaya Seberang	2	2	100.00	-	-	2	100.00
8	Kota Besi	Kota Besi	1	1	100.00	-	-	1	100.00
9	Telawang	Sebabi	3	3	100.00	-	-	3	100.00
10	Cempaga	Cempaka Mulia	2	2	100.00	-	-	2	100.00
11	Cempaga Hulu	Pundu	5	5	100.00	-	-	5	100.00
12	Parenggean	Parenggean 1	6	6	100.00	-	-	6	100.00
		Parenggean 2	3	3	100.00	-	-	3	100.00
13	Tualan Hulu	Tualan Hulu	1	1	100.00	-	-	1	100.00
14	Mentaya Hulu	Kuala Kuayan	1	1	100.00	-	-	1	100.00
15	Bukit Santuai	Tumbang Penyahuan	4	4	100.00	-	-	4	100.00
16	Telaga Antang	Tumbang Sangai	4	4	100.00	-	-	4	100.00
17	Antang Kalang	Tumbang Kalang	3	3	100.00	-	-	3	100.00
JUMLAH (KAB/KOTA)			62	62	100.00	-	-	62	100.00

Sumber: Bidang P2P Dinkes Kotim Tahun 2022

TABEL 64

**KASUS BARU KUSTA MENURUT JENIS KELAMIN, KECAMATAN, DAN PUSKESMAS
KABUPATEN/KOTA KOTAWARINGIN TIMUR
TAHUN 2022**

NO	KECAMATAN	PUSKESMAS	KASUS BARU								
			PAUSI BASILER (PB)/ KUSTA KERING			MULTI BASILER (MB)/ KUSTA BASAH			PB + MB		
			L	P	L+P	L	P	L+P	L	P	L+P
1	2	3	4	5	6	7	8	9	10	11	12
1	Teluk Sampit	Ujung Pandaran	-	-	-	2	1	3	2	1	3
2	Pulau Hanaut	Bapinang	-	-	-	1	-	1	1	-	1
3	Mentaya Hilir Selatan	Samuda	-	-	-	2	2	4	2	2	4
4	Mentaya Hilir Utara	Bagendang	-	-	-	-	1	1	-	1	1
5	Mentawa Baru Ketapang	Ketapang 1	-	-	-	4	1	5	4	1	5
		Ketapang 2	-	-	-	-	-	-	-	-	-
		Pasir Putih	-	-	-	-	-	-	-	-	-
6	Baamang	Baamang 1	-	-	-	1	1	2	1	1	2
		Baamang 2	-	-	-	1	-	1	1	-	1
7	Seranau	Mentaya Seberang	2	1	3	6	1	7	8	2	10
8	Kota Besi	Kota Besi	-	-	-	2	-	2	2	-	2
9	Telawang	Sebabi	-	-	-	-	-	-	-	-	-
10	Cempaga	Cempaka Mulia	-	-	-	4	1	5	4	1	5
11	Cempaga Hulu	Pundu	-	-	-	-	-	-	-	-	-
12	Parenggean	Parenggean 1	-	-	-	-	-	-	-	-	-
		Parenggean 2	-	-	-	-	-	-	-	-	-
13	Tualan Hulu	Tualan Hulu	-	-	-	-	-	-	-	-	-
14	Mentaya Hulu	Kuala Kuayan	-	-	-	-	-	-	-	-	-
15	Bukit Santuai	Tumbang Penyahuan	-	-	-	-	-	-	-	-	-
16	Telaga Antang	Tumbang Sangai	-	-	-	1	-	1	1	-	1
17	Antang Kalang	Tumbang Kalang	-	-	-	-	-	-	-	-	-
JUMLAH (KAB/KOTA) 2022			2	1	3	24	8	32	26	9	35
PROPORSI JENIS KELAMIN			66.7	33.3		75.0	25.0		74.3	25.7	
ANGKA PENEMUAN KASUS BARU (NCDR/NEW CASE DETECTION RATE) PER 100.000 PENDUDUK									12.1	4.5	8.4
2021			-	-	-	2	-	2	2	-	2

Sumber: Bidang P2P Dinkes Kotim Tahun 2022

TABEL 65

**KASUS BARU KUSTA CACAT TINGKAT 0, CACAT TINGKAT 2, PENDERITA KUSTA ANAK<15 TAHUN,
MENURUT KECAMATAN DAN PUSKESMAS
KABUPATEN/KOTA KOTAWARINGIN TIMUR
TAHUN 2022**

NO	KECAMATAN	PUSKESMAS	KASUS BARU							
			PENDERITA KUSTA	CACAT TINGKAT 0		CACAT TINGKAT 2		PENDERITA KUSTA ANAK <15 TAHUN		PENDERITA KUSTA ANAK<15 TAHUN DENGAN CACAT TINGKAT 2
				JUMLAH	%	JUMLAH	%	JUMLAH	%	JUMLAH
1	2	3	4	5	6	7	8	9	10	11
1	Teluk Sampit	Ujung Pandaran	3	2	66.67	1	33.33		-	-
2	Pulau Hanaut	Bapinang	1	1	100.00	-	-		-	-
3	Mentaya Hilir Selatan	Samuda	4	4	100.00	-	-	1	25.00	-
4	Mentaya Hilir Utara	Bagendang	1	1	100.00	-	-		-	-
5	Mentawa Baru Ketapang	Ketapang 1	5	5	100.00	-	-		-	-
		Ketapang 2	-	-	-	-	-		-	-
		Pasir Putih	-	-	-	-	-		-	-
6	Baamang	Baamang 1	2	2	100.00	-	-		-	-
		Baamang 2	1	1	100.00	-	-		-	-
7	Seranau	Mentaya Seberang	10	10	100.00	-	-	1	10.00	-
8	Kota Besi	Kota Besi	2	2	100.00	-	-		-	-
9	Telawang	Sebabi	-	-	-	-	-		-	-
10	Cempaga	Cempaka Mulia	5	-	-	-	-		-	-
11	Cempaga Hulu	Pundu	-	5	-	-	-		-	-
12	Parenggean	Parenggean 1	-	-	-	-	-		-	-
		Parenggean 2	-	-	-	-	-		-	-
13	Tualan Hulu	Tualan Hulu	-	-	-	-	-		-	-
14	Mentaya Hulu	Kuala Kuayan	-	-	-	-	-		-	-
15	Bukit Santuai	Tumbang Penyahuan	-	-	-	-	-		-	-
16	Telaga Antang	Tumbang Sangai	1	-	-	-	-		-	-
17	Antang Kalang	Tumbang Kalang	-	1	-	-	-		-	-
JUMLAH (KAB/KOTA)			35	34	97.14	1	2.86	2	5.71	-
ANGKA CACAT TINGKAT 2 PER 1.000.000 PENDUDUK						2.40				
2021			2	2	100	-	-	-	-	-

Sumber: Bidang P2P Dinkes Kotim Tahun 2022

TABEL 66

**JUMLAH KASUS TERDAFTAR DAN ANGKA PREVALENSI PENYAKIT KUSTA MENURUT TIPE/JENIS, USIA, KECAMATAN, DAN PUSKESMAS
KABUPATEN/KOTA KOTAWARINGIN TIMUR
TAHUN 2022**

NO	KECAMATAN	PUSKESMAS	KASUS TERDAFTAR								
			PAUSI BASILER/KUSTA KERING			MULTI BASILER/KUSTA BASAH			JUMLAH		
			ANAK	DEWASA	TOTAL	ANAK	DEWASA	TOTAL	ANAK	DEWASA	TOTAL
1	2	3	4	5	6	7	8	9	10	11	12
1	Teluk Sampit	Ujung Pandaran	-	-	-	-	3	3	-	3	3
2	Pulau Hanaut	Bapinang	-	-	-	-	1	1	-	1	1
3	Mentaya Hilir Selatan	Samuda	-	-	-	1	3	4	1	3	4
4	Mentaya Hilir Utara	Bagendang	-	-	-	-	1	1	-	1	1
5	Mentawa Baru Ketapang	Ketapang 1	-	-	-	-	5	5	-	5	5
		Ketapang 2	-	-	-	-	-	-	-	-	-
		Pasir Putih	-	-	-	-	-	-	-	-	-
6	Baamang	Baamang 1	-	-	-	-	2	2	-	2	2
		Baamang 2	-	-	-	-	1	1	-	1	1
7	Seranau	Mentaya Seberang	1	2	3	-	7	7	1	9	10
8	Kota Besi	Kota Besi	-	-	-	-	2	2	-	2	2
9	Telawang	Sebabi	-	-	-	-	-	-	-	-	-
10	Cempaga	Cempaka Mulia	-	-	-	-	5	5	-	5	5
11	Cempaga Hulu	Pundu	-	-	-	-	-	-	-	-	-
12	Parenggean	Parenggean 1	-	-	-	-	-	-	-	-	-
		Parenggean 2	-	-	-	-	-	-	-	-	-
13	Tualan Hulu	Tualan Hulu	-	-	-	-	-	-	-	-	-
14	Mentaya Hulu	Kuala Kuayan	-	-	-	-	-	-	-	-	-
15	Bukit Santuai	Tumbang Penyahuan	-	-	-	-	-	-	-	-	-
16	Telaga Antang	Tumbang Sangai	-	-	-	-	-	-	-	-	-
17	Antang Kalang	Tumbang Kalang	-	-	-	-	1	1	-	1	1
JUMLAH (KAB/KOTA)			1	2	3	1	31	32	2	33	35
ANGKA PREVALENSI PER 10.000 PENDUDUK											
2021			-	-	-	4	-	4	4	-	4

Sumber: Bidang P2P Dinkes Kotim Tahun 2022

TABEL 67

**PENDERITA KUSTA SELESAI BEROBAT (RELEASE FROM TREATMENT/RFT) MENURUT TIPE, KECAMATAN, DAN PUSKESMAS
KABUPATEN/KOTA KOTAWARINGIN TIMUR
TAHUN 2022**

NO	KECAMATAN	PUSKESMAS	KUSTA (PB)			KUSTA (MB)		
			TAHUN 2021			TAHUN 2020		
			JML PENDERITA BARU ^a	JML PENDERITA RFT	RFT RATE PB (%)	JML PENDERITA BARU ^b	JML PENDERITA RFT	RFT RATE MB (%)
1	2	3	4	5	6	7	8	9
1	Teluk Sampit	Ujung Pandaran	-	-	-	-	-	-
2	Pulau Hanaut	Bapinang	-	-	-	-	-	-
3	Mentaya Hilir Selatan	Samuda	-	-	-	2	2	100.00
4	Mentaya Hilir Utara	Bagendang	1	-	-	-	-	-
5	Mentawa Baru Ketapang	Ketapang 1	-	-	-	1	1	100.00
		Ketapang 2	-	-	-	-	-	-
		Pasir Putih	-	-	-	-	-	-
6	Baamang	Baamang 1	-	-	-	1	1	100.00
		Baamang 2	-	-	-	-	-	-
7	Seranau	Mentaya Seberang	-	-	-	-	-	-
8	Kota Besi	Kota Besi	-	-	-	-	-	-
9	Telawang	Sebabu	-	-	-	1	1	100.00
10	Cempaga	Cempaka Mulia	-	-	-	1	1	100.00
11	Cempaga Hulu	Pundu	-	-	-	2	2	100.00
12	Parenggean	Parenggean 1	1	-	-	-	-	-
		Parenggean 2	-	-	-	-	-	-
13	Tualan Hulu	Tualan Hulu	-	-	-	-	-	-
14	Mentaya Hulu	Kuala Kuayan	-	-	-	-	-	-
15	Bukit Santuai	Tumbang Penyahuan	-	-	-	2	2	100.00
16	Telaga Antang	Tumbang Sangai	-	-	-	-	-	-
17	Antang Kalang	Tumbang Kalang	-	-	-	-	-	-
JUMLAH (KAB/KOTA)			2	-	-	10	10	100.00

Sumber: Bidang P2P Dinkes Kotim Tahun 2022

Keterangan :

- a = Penderita kusta PB merupakan penderita pada kohort yang sama, yaitu diambil dari penderita baru yang masuk dalam kohort yang sama 1 tahun sebelumnya, misalnya: untuk mencari RFT rate tahun 2021, maka dapat dihitung dari penderita baru tahun 2020 yang menyelesaikan pengobatan tepat waktu
- b= Penderita kusta MB merupakan penderita pada kohort yang sama, yaitu diambil dari penderita baru yang masuk dalam kohort yang sama 2 tahun sebelumnya, misalnya: untuk mencari RFT rate tahun 2021, maka dapat dihitung dari penderita baru tahun 2019 yang menyelesaikan pengobatan tepat waktu

TABEL 68

**JUMLAH KASUS AFP (NON POLIO) MENURUT KECAMATAN DAN PUSKESMAS
KABUPATEN/KOTA KOTAWARINGIN TIMUR
TAHUN 2022**

NO	KECAMATAN	PUSKESMAS	JUMLAH PENDUDUK <15 TAHUN	JUMLAH KASUS AFP (NON POLIO)
1	2	3	4	5
1	Teluk Sampit	Ujung Pandaran	2,971	1
2	Pulau Hanaut	Bapinang	4,321	
3	Mentaya Hilir Selatan	Samuda	5,687	
4	Mentaya Hilir Utara	Bagendang	4,056	
5	Mentawa Baru Ketapang	Ketapang 1	8,272	
		Ketapang 2	15,328	
		Pasir Putih	2,088	
6	Baamang	Baamang 1	9,198	
		Baamang 2	8,952	
7	Seranau	Mentaya Seberang	2,694	
8	Kota Besi	Kota Besi	5,037	
9	Telawang	Sebabi	3,975	
10	Cempaga	Cempaka Mulia	5,583	
11	Cempaga Hulu	Pundu	4,908	
12	Parenggean	Parenggean 1	5,052	
		Parenggean 2	1,883	
13	Tualan Hulu	Tualan Hulu	1,810	
14	Mentaya Hulu	Kuala Kuayan	4,641	
15	Bukit Santuai	Tumbang Penyahuan	1,819	
16	Telaga Antang	Tumbang Sangai	5,203	
17	Antang Kalang	Tumbang Kalang	3,119	
JUMLAH (KAB/KOTA)			106,597	1
AFP RATE (NON POLIO) PER 100.000 PENDUDUK USIA < 15 TAHUN				0.94

Sumber: Bidang P2P Dinkes Kotim Tahun 2022

Keterangan: Jumlah kasus adalah seluruh kasus yang ada di wilayah kerja puskesmas tersebut termasuk kasus yang ditemukan di RS

TABEL 69

**JUMLAH KASUS PENYAKIT YANG DAPAT DICEGAH DENGAN IMUNISASI (PD3I) MENURUT JENIS KELAMIN, KECAMATAN, DAN PUSKESMAS
KABUPATEN/KOTA KOTAWARINGIN TIMUR
TAHUN 2022**

NO	KECAMATAN	PUSKESMAS	JUMLAH KASUS PD3I																	
			DIFTERI				PERTUSIS			TETANUS NEONATORUM				HEPATITIS B			SUSPEK CAMPAK			
			JUMLAH KASUS			MENING GAL				JUMLAH KASUS			MENINGGAL	JUMLAH KASUS						
			L	P	L+P		L	P	L+P	L	P	L+P		L	P	L+P	L	P	L+P	
1	2	3	4	5	6	7	8	9	10	11	12	13	14	15	16	17	18	19	20	
1	Teluk Sampit	Ujung Pandaran	-	-	-	-	-	-	-	-	-	-	-	-	-	-	-		0	
2	Pulau Hanaut	Bapinang	-	-	-	-	-	-	-	-	-	-	-	-	-	-	-		0	
3	Mentaya Hilir Selatan	Samuda	-	-	-	-	-	-	-	-	-	-	-	-	-	-	-		0	
4	Mentaya Hilir Utara	Bagendang	-	-	-	-	-	-	-	-	-	-	-	-	-	-	-	1	1	
5	Mentawa Baru Ketapa	Ketapang 1	-	-	-	-	-	-	-	-	-	-	-	-	-	-	-	1	1	
		Ketapang 2	-	-	-	-	-	-	-	-	-	-	-	-	-	-	-		0	
		Pasir Putih	-	-	-	-	-	-	-	-	-	-	-	-	-	-	-		0	
6	Baamang	Baamang 1	-	-	-	-	-	-	-	-	-	-	-	-	-	-	-	1	2	
		Baamang 2	-	-	-	-	-	-	-	-	-	-	-	-	-	-	-		0	
7	Seranau	Mentaya Seberang	-	-	-	-	-	-	-	-	-	-	-	-	-	-	-		0	
8	Kota Besi	Kota Besi	-	-	-	-	-	-	-	-	-	-	-	-	-	-	-	1	1	
9	Telawang	Sebabi	-	-	-	-	-	-	-	-	-	-	-	-	-	-	-		0	
10	Cempaga	Cempaka Mulia	-	-	-	-	-	-	-	-	-	-	-	-	-	-	-		0	
11	Cempaga Hulu	Pundu	-	-	-	-	-	-	-	-	-	-	-	-	-	-	-		0	
12	Parenggean	Parenggean 1	-	-	-	-	-	-	-	-	-	-	-	-	-	-	-		0	
		Parenggean 2	-	-	-	-	-	-	-	-	-	-	-	-	-	-	-		0	
13	Tualan Hulu	Tualan Hulu	-	-	-	-	-	-	-	-	-	-	-	-	-	-	-		0	
14	Mentaya Hulu	Kuala Kuayan	-	-	-	-	-	-	-	-	-	-	-	-	-	-	-		0	
15	Bukit Santuai	Tumbang Penyahuan	-	-	-	-	-	-	-	-	-	-	-	-	-	-	-		0	
16	Telaga Antang	Tumbang Sangai	-	-	-	-	-	-	-	-	-	-	-	-	-	-	-		0	
17	Antang Kalang	Tumbang Kalang	-	-	-	-	-	-	-	-	-	-	-	-	-	-	-		0	
JUMLAH (KAB/KOTA)			-	-	-	-	-	-	-	-	-	-	-	-	-	-	-	1	4	5
CASE FATALITY RATE (%)						0.0							0.0							
INCIDENCE RATE SUSPEK CAMPAK																	0.2	1.0	1.2	
2021														5	2	7	9	10		

Sumber: Bidang P2P Dinkes Kotim Tahun 2022

TABEL 70

**KEJADIAN LUAR BIASA (KLB) DI DESA/KELURAHAN YANG DITANGANI < 24 JAM
KABUPATEN/KOTA KOTAWARINGIN TIMUR
TAHUN 2022**

NO	KECAMATAN	PUSKESMAS	KLB DI DESA/KELURAHAN		
			JUMLAH	DITANGANI <24 JAM	%
1	2	3	4	5	6
1	Teluk Sampit	Ujung Pandaran	-	-	0.0
2	Pulau Hanaut	Bapinang	-	-	0.0
3	Mentaya Hilir Selatan	Samuda	-	-	0.0
4	Mentaya Hilir Utara	Bagendang	-	-	0.0
5	Mentawa Baru Ketapang	Ketapang 1	1	1	100.0
		Ketapang 2	-	-	0.0
		Pasir Putih	-	-	0.0
6	Baamang	Baamang 1	-	-	0.0
		Baamang 2	-	-	0.0
7	Seranau	Mentaya Seberang	-	-	0.0
8	Kota Besi	Kota Besi	-	-	0.0
9	Telawang	Sebabu	-	-	0.0
10	Cempaga	Cempaka Mulia	-	-	0.0
11	Cempaga Hulu	Pundu	-	-	0.0
12	Parenggean	Parenggean 1	-	-	0.0
		Parenggean 2	-	-	0.0
13	Tualan Hulu	Tualan Hulu	-	-	0.0
14	Mentaya Hulu	Kuala Kuayan	-	-	0.0
15	Bukit Santuai	Tumbang Penyahuan	-	-	0.0
16	Telaga Antang	Tumbang Sangai	-	-	0.0
17	Antang Kalang	Tumbang Kalang	-	-	0.0
JUMLAH (KAB/KOTA)			1	1	100.0
2021			-	-	

Sumber: Bidang P2P Dinkes Kotim Tahun 2022

TABEL 71

JUMLAH PENDERITA DAN KEMATIAN PADA KLB MENURUT JENIS KEJADIAN LUAR BIASA (KLB)
KABUPATEN/KOTA KOTAWARINGIN TIMUR
TAHUN 2022

NO	JENIS KEJADIAN LUAR BIASA	YANG TERSERANG		WAKTU KEJADIAN (TANGGAL)			JUMLAH PENDERITA			KELOMPOK UMUR PENDERITA												JUMLAH KEMATIAN			JUMLAH PENDUDUK TERANCAM			ATTACK RATE (%)			CFR (%)		
		JUMLAH KEC	JUMLAH DESA/KEL	DIKETAHUI	DITANGGU- LANGI	AKHIR	L	P	L+P	0-7	8-28	1-11	1-4	5-9	10-14	15-19	20-44	45-54	55-59	60-69	70+	L	P	L+P	L	P	L+P	L	P	L+P	L	P	L+P
										HARI	HARI	BLN	THN	THN	THN	THN	THN	THN	THN	THN	THN												
1	2	3	4	5	6	7	8	9	10	11	12	13	14	15	16	17	18	19	20	21	22	23	24	25	26	27	28	29	30	31	32	33	34
1	Keracunan Pangan	2	2	09 Mei 2022	09 Mei 2022	10 Mei 2022	5	5	10				1				9					0	0	0	7	6	13	71.4	83.3	76.9	0.0	0.0	0.0

Sumber: Bidang P2P Dinkes Kotim Tahun 2022

TABEL 72

**KASUS DEMAM BERDARAH DENGUE (DBD) MENURUT JENIS KELAMIN, KECAMATAN, DAN PUSKESMAS
KABUPATEN/KOTA KOTAWARINGIN TIMUR
TAHUN 2022**

NO	KECAMATAN	PUSKESMAS	DEMAM BERDARAH DENGUE (DBD)								
			JUMLAH KASUS			MENINGGAL			CFR (%)		
			L	P	L+P	L	P	L+P	L	P	L+P
1	2	3	4	5	6	7	8	9	10	11	12
1	Teluk Sampit	Ujung Pandaran	-	-	-	-	-	-	-	-	-
2	Pulau Hanaut	Bapinang	-	-	-	-	-	-	-	-	-
3	Mentaya Hilir Selatan	Samuda	2	-	2	-	-	-	-	-	-
4	Mentaya Hilir Utara	Bagendang	-	-	-	-	-	-	-	-	-
5	Mentawa Baru Ketapang	Ketapang 1	4	2	6	-	1	1	-	50	17
		Ketapang 2	9	5	14	-	-	-	-	-	-
		Pasir Putih	4	-	4	-	-	-	-	-	-
6	Baamang	Baamang 1	10	6	16	-	-	-	-	-	-
		Baamang 2	7	5	12	1	-	1	14	-	8
7	Seranau	Mentaya Seberang	3	-	3	-	-	-	-	-	-
8	Kota Besi	Kota Besi	3	1	4	-	-	-	-	-	-
9	Telawang	Sebabi	2	-	2	-	-	-	-	-	-
10	Cempaga	Cempaka Mulia	-	-	-	-	-	-	-	-	-
11	Cempaga Hulu	Pundu	2	-	2	1	-	1	50	-	50
12	Parenggean	Parenggean 1	8	1	9	-	-	-	-	-	-
		Parenggean 2	-	-	-	-	-	-	-	-	-
13	Tualan Hulu	Tualan Hulu	-	-	-	-	-	-	-	-	-
14	Mentaya Hulu	Kuala Kuayan	-	-	-	-	-	-	-	-	-
15	Bukit Santuai	Tumbang Penyahuan	-	-	-	-	-	-	-	-	-
16	Telaga Antang	Tumbang Sangai	1	-	1	-	-	-	-	-	-
17	Antang Kalang	Tumbang Kalang	-	-	-	-	-	-	-	-	-
JUMLAH KASUS (KAB/KOTA)			55	20	75	2	1	3	4	5	4
ANGKA KESAKITAN DBD PER 100.000 PENDUDUK			18.0								
2021			5	4	9	0	0	0	0	0	0

Sumber: Bidang P2P Dinkes Kotim Tahun 2021

Keterangan: Jumlah kasus adalah seluruh kasus yang ada di wilayah kerja puskesmas tersebut termasuk kasus yang ditemukan di RS

TABEL 73

**KESAKITAN DAN KEMATIAN AKIBAT MALARIA MENURUT JENIS KELAMIN, KECAMATAN, DAN PUSKESMAS
KABUPATEN/KOTA KOTAWARINGIN TIMUR
TAHUN 2022**

NO	KECAMATAN	PUSKESMAS	MALARIA															
			SUSPEK	KONFIRMASI LABORATORIUM			% KONFIRMASI LABORATORIUM	POSITIF			PENGOBATAN STANDAR	% PENGOBATAN STANDAR	MENINGGAL			CFR		
				MIKROSKOPIS	RAPID DIAGNOSTIC TEST (RDT)	TOTAL		L	P	L+P			L	P	L+P	L	P	L+P
1	2	3	4	5	6	7	8	9	10	11	12	13	14	15	16	17	18	19
1	Teluk Sampit	Ujung Pandaran	13	-	13	13	100	-	-	-	-	-	-	-	-	-	-	-
2	Pulau Hanaut	Bapinang	19	-	19	19	100	-	-	-	-	-	-	-	-	-	-	-
3	Mentaya Hilir Selatar	Samuda	16	-	16	16	100	-	-	-	-	-	-	-	-	-	-	-
4	Mentaya Hilir Utara	Bagendang	122	-	122	122	100	-	-	-	-	-	-	-	-	-	-	-
5	Mentawa Baru Ketap	Ketapang 1	11	-	11	11	100	-	-	-	-	-	-	-	-	-	-	-
		Ketapang 2	30	4	26	30	100	-	-	-	-	-	-	-	-	-	-	-
		Pasir Putih	17	-	17	17	100	-	-	-	-	-	-	-	-	-	-	-
6	Baamang	Baamang 1	12	-	12	12	100	-	-	-	-	-	-	-	-	-	-	-
		Baamang 2	23	3	20	23	100	-	-	-	-	-	-	-	-	-	-	-
7	Seranau	Mentaya Seberang	21	-	21	21	100	-	-	-	-	-	-	-	-	-	-	-
8	Kota Besi	Kota Besi	26	4	22	26	100	1	-	1	1	100	-	-	-	-	-	-
9	Telawang	Sebabi	10	-	8	8	80	-	-	-	-	-	-	-	-	-	-	-
10	Cempaga	Cempaka Mulia	23	3	20	23	100	-	-	-	-	-	-	-	-	-	-	-
11	Cempaga Hulu	Pundu	14	-	14	14	100	-	-	-	-	-	-	-	-	-	-	-
12	Parenggean	Parenggean 1	25	1	24	25	100	-	-	-	-	-	-	-	-	-	-	-
		Parenggean 2	25	-	25	25	100	-	-	-	-	-	-	-	-	-	-	-
13	Tualan Hulu	Tualan Hulu	10	-	10	10	100	-	-	-	-	-	-	-	-	-	-	-
14	Mentaya Hulu	Kuala Kuayan	20	4	16	20	100	-	-	-	-	-	-	-	-	-	-	-
15	Bukit Santuai	Tumbang Penyahuan	10	-	10	10	100	-	-	-	-	-	-	-	-	-	-	-
16	Telaga Antang	Tumbang Sangai	21	4	17	21	100	-	-	-	-	-	-	-	-	-	-	-
17	Antang Kalang	Tumbang Kalang	17	-	17	17	100	-	-	-	-	-	-	-	-	-	-	-
		RSUD Murjani	26	26	-	26	100	-	-	-	-	-	-	-	-	-	-	-
JUMLAH (KAB/KOTA)			511	49	460	509	99.6	1	0	1	1	100.0	0	0	0	0.0	0.0	0.0
ANGKA KESAKITAN (ANNUAL PARASITE INCIDENCE) PER 1.000 PENDUDUK										0.0								

Sumber: Bidang P2P Dinkes Kotim Tahun 2022

Ket: Jumlah kasus adalah seluruh kasus yang ada di wilayah kerja puskesmas tersebut termasuk kasus yang ditemukan di RS

TABEL 74

**PENDERITA KRONIS FILARIASIS MENURUT JENIS KELAMIN, KECAMATAN, DAN PUSKESMAS
KABUPATEN/KOTA KOTAWARINGIN TIMUR
TAHUN 2022**

NO	KECAMATAN	PUSKESMAS	PENDERITA KRONIS FILARIASIS														
			KASUS KRONIS TAHUN SEBELUMNYA			KASUS KRONIS BARU DITEMUKAN			KASUS KRONIS PINDAH			KASUS KRONIS MENINGGAL			JUMLAH SELURUH KASUS KRONIS		
			L	P	L+P	L	P	L+P	L	P	L+P	L	P	L+P	L	P	L+P
1	2	3	4	5	6	7	8	9	10	11	12	13	14	15	16	17	18
1	Teluk Sampit	Ujung Pandaran	2	-	2	-	-	-	-	-	-	-	-	-	2	-	2
2	Pulau Hanaut	Bapinang	-	-	-	-	-	-	-	-	-	-	-	-	-	-	-
3	Mentaya Hilir Selatan	Samuda	-	1	1	-	-	-	-	-	-	-	-	-	-	1	1
4	Mentaya Hilir Utara	Bagendang	2	-	2	-	-	-	-	-	-	-	-	-	2	-	2
5	Mentawa Baru Ketapang	Ketapang 1	-	-	-	-	-	-	-	-	-	-	-	-	-	-	-
		Ketapang 2	4	-	4	-	-	-	-	-	-	-	-	-	4	-	4
		Pasir Putih	-	-	-	-	-	-	-	-	-	-	-	-	-	-	-
6	Baamang	Baamang 1	-	-	-	-	-	-	-	-	-	-	-	-	-	-	-
		Baamang 2	3	1	4	-	-	-	-	-	-	-	-	-	3	1	4
7	Seranau	Mentaya Seberang	3	1	4	-	-	-	-	-	-	-	-	-	3	1	4
8	Kota Besi	Kota Besi	7	-	7	-	-	-	-	-	-	-	-	-	7	-	7
9	Telawang	Sebabi	-	-	-	-	-	-	-	-	-	-	-	-	-	-	-
10	Cempaga	Cempaka Mulia	5	-	5	-	-	-	-	-	-	-	-	-	5	-	5
11	Cempaga Hulu	Pundu	5	-	5	-	-	-	-	-	-	-	-	-	5	-	5
12	Parenggean	Parenggean 1	1	-	1	-	-	-	-	-	-	-	-	-	1	-	1
		Parenggean 2	-	-	-	-	-	-	-	-	-	-	-	-	-	-	-
13	Tualan Hulu	Tualan Hulu	-	-	-	-	-	-	-	-	-	-	-	-	-	-	-
14	Mentaya Hulu	Kuala Kuayan	-	-	-	-	-	-	-	-	-	-	-	-	-	-	-
15	Bukit Santuai	Tumbang Penyahuan	-	-	-	-	-	-	-	-	-	-	-	-	-	-	-
16	Telaga Antang	Tumbang Sangai	-	-	-	-	-	-	-	-	-	-	-	-	-	-	-
17	Antang Kalang	Tumbang Kalang	-	-	-	-	-	-	-	-	-	-	-	-	-	-	-
JUMLAH (KAB/KOTA) 2022			32	3	35	-	-	-	-	-	-	-	-	-	32	3	35
2021			30	4	34	-	1	1	-	-	-	-	-	-	30	5	35
2020			32	3	35	-	-	-	-	-	-	-	-	-	32	3	35
2019			37	6	43	-	-	-	-	-	-	6	3	9	31	3	34

Sumber: Bidang P2P Dinkes Kotim Tahun 2021

Keterangan : Jumlah kasus adalah seluruh kasus yang ada di wilayah kerja puskesmas tersebut termasuk kasus yang ditemukan di RS

TABEL 75

**PELAYANAN KESEHATAN PENDERITA HIPERTENSI MENURUT JENIS KELAMIN, KECAMATAN, DAN PUSKESMAS
KABUPATEN/KOTA KOTAWARINGIN TIMUR
TAHUN 2022**

NO	KECAMATAN	PUSKESMAS	JUMLAH ESTIMASI PENDERITA HIPERTENSI BERUSIA ≥ 15 TAHUN			MENDAPAT PELAYANAN KESEHATAN					
						LAKI-LAKI		PEREMPUAN		LAKI-LAKI + PEREMPUAN	
			LAKI-LAKI	PEREMPUAN	LAKI-LAKI + PEREMPUAN	JUMLAH	%	JUMLAH	%	JUMLAH	%
1	2	3	4	5	6	7	8	9	10	11	12
1	Teluk Sampit	Ujung Pandaran	1,563	1,460	3,023	1,563	100.0	1,438	98.5	3,001	99.3
2	Pulau Hanaut	Bapinang	2,378	2,130	4,508	772	32.5	691	32.4	1,463	32.5
3	Mentaya Hilir Selatan	Samuda	3,032	2,865	5,897	3,017	99.5	2,852	99.5	5,869	99.5
4	Mentaya Hilir Utara	Bagendang	860	742	1,602	679	79.0	645	86.9	1,324	82.6
5	Mentawa Baru Ketapang	Ketapang 1	3,528	3,351	6,879	2,476	70.2	2,363	70.5	4,839	70.3
		Ketapang 2	6,524	5,840	12,364	1,509	23.1	1,587	27.2	3,096	25.0
		Pasir Putih	1,054	1,094	2,148	807	76.6	770	70.4	1,577	73.4
6	Baamang	Baamang 1	4,826	4,568	9,394	2,712	56.2	2,585	56.6	5,297	56.4
		Baamang 2	3,611	3,504	7,115	2,048	56.7	1,952	55.7	4,000	56.2
7	Seranau	Mentaya Seberang	1,588	1,484	3,072	446	28.1	412	27.8	858	27.9
8	Kota Besi	Kota Besi	2,542	2,366	4,908	1,978	77.8	1,787	75.5	3,765	76.7
9	Telawang	Sebabi	2,108	1,818	3,926	1,324	62.8	1,170	64.4	2,494	63.5
10	Cempaga	Cempaka Mulia	3,002	2,580	5,582	1,412	47.0	1,295	50.2	2,707	48.5
11	Cempaga Hulu	Pundu	2,579	2,269	4,848	909	35.2	718	31.6	1,627	33.6
12	Parenggean	Parenggean 1	2,480	2,220	4,700	2,256	91.0	2,117	95.4	4,373	93.0
		Parenggean 2	1,111	1,125	2,236	314	28.3	295	26.2	609	27.2
13	Tualan Hulu	Tualan Hulu	1,080	1,068	2,148	1,080	100.0	980	91.8	2,060	95.9
14	Mentaya Hulu	Kuala Kuayan	2,220	2,448	4,668	1,295	58.3	1,176	48.0	2,471	52.9
15	Bukit Santuai	Tumbang Penyahuan	1,138	1,097	2,235	593	52.1	529	48.2	1,122	50.2
16	Telaga Antang	Tumbang Sangai	2,478	2,535	5,013	1,542	62.2	1,427	56.3	2,969	59.2
17	Antang Kalang	Tumbang Kalang	1,718	1,564	3,282	250	14.6	228	14.6	478	14.6
JUMLAH (KAB/KOTA) 2022			51,420	48,128	99,548	28,982	56.4	27,017	56.1	55,999	56.3
2021			15,981	15,558	31,539	9,085	68.3	8,723	85.0	17,808	56.5
2020			15,909	14,866	30,775	9,696	60.9	9,022	60.7	18,718	60.8

Sumber: Bidang P2P Dinkes Kotim Tahun 2021

TABEL 76

**PELAYANAN KESEHATAN PENDERITA DIABETES MELITUS (DM) MENURUT KECAMATAN DAN PUSKESMAS
KABUPATEN/KOTA KOTAWARINGIN TIMUR
TAHUN 2022**

NO	KECAMATAN	PUSKESMAS	JUMLAH PENDERITA DM	PENDERITA DM YANG MENDAPATKAN PELAYANAN KESEHATAN SESUAI STANDAR	
				JUMLAH	%
1	2	3	4	5	6
1	Teluk Sampit	Ujung Pandaran	152	129	84.9
2	Pulau Hanaut	Bapinang	227	219	96.5
3	Mentaya Hilir Selatan	Samuda	297	196	66.0
4	Mentaya Hilir Utara	Bagendang	80	73	91.3
5	Mentawa Baru Ketapang	Ketapang 1	347	225	64.8
		Ketapang 2	624	440	70.5
		Pasir Putih	108	73	67.6
6	Baamang	Baamang 1	474	291	61.4
		Baamang 2	359	301	83.8
7	Seranau	Mentaya Seberang	155	135	87.1
8	Kota Besi	Kota Besi	247	211	85.4
9	Telawang	Sebabi	198	110	55.6
10	Cempaga	Cempaka Mulia	281	213	75.8
11	Cempaga Hulu	Pundu	244	147	60.2
12	Parenggean	Parenggean 1	237	207	87.3
		Parenggean 2	112	70	62.5
13	Tualan Hulu	Tualan Hulu	108	89	82.4
14	Mentaya Hulu	Kuala Kuayan	235	223	94.9
15	Bukit Santuai	Tumbang Penyahuan	112	96	85.7
16	Telaga Antang	Tumbang Sangai	253	224	88.5
17	Antang Kalang	Tumbang Kalang	165	93	56.4
JUMLAH (KAB/KOTA) 2022			5,015	3,765	75.1
2021			3,471	2,597	74.8
2020			4,624	3,242	70.1

Sumber: Bidang P2P Dinkes Kotim Tahun 2022

TABEL 77

**CAKUPAN DETEKSI DINI KANKER LEHER RAHIM DENGAN METODE IVA DAN KANKER PAYUDARA DENGAN PEMERIKSAAN KLINIS (SADANIS)
MENURUT KECAMATAN DAN PUSKESMAS
KABUPATEN/KOTA KOTAWARINGIN TIMUR
TAHUN 2022**

NO	KECAMATAN	PUSKESMAS	PUSKESMAS MELAKSANAKAN KEGIATAN DETEKSI DINI IVA & SADANIS*	PEREMPUAN USIA 30-50 TAHUN	PEMERIKSAAN IVA		PEMERIKSAAN SADANIS		IVA POSITIF		CURIGA KANKER LEHER RAHIM		KRIOTERAPI		IVA POSITIF DAN CURIGA KANKER LEHER RAHIM DIRUJUK		TUMOR/BENJOLA N		CURIGA KANKER PAYUDARA		TUMOR DAN CURIGA KANKER PAYUDARA DIRUJUK	
					JUMLAH	%	JUMLAH	%	JUMLAH	%	JUMLAH	%	JUMLAH	%	JUMLAH	%	JUMLAH	%	JUMLAH	%	JUMLAH	%
1	Teluk Sampit	Ujung Pandaran	-	1,713	-	0.0	-	0.0	-	0.0	-	0.0	-	0.0	-	0.0	-	0.0	-	0.0	-	0.0
2	Pulau Hanaut	Bapinang	-	2,759	-	0.0	-	0.0	-	0.0	-	0.0	-	0.0	-	0.0	-	0.0	-	0.0	-	0.0
3	Mentaya Hilir Selatan	Samuda	-	3,716	-	0.0	-	0.0	-	0.0	-	0.0	-	0.0	-	0.0	-	0.0	-	0.0	-	0.0
4	Mentaya Hilir Utara	Bagendang	v	2,497	56	2.2	56	2.2	-	0.0	-	0.0	-	0.0	-	0.0	1	1.8	-	0.0	-	0.0
5	Mentawa Baru Ketapang	Ketapang 1	v	5,132	37	0.7	37	0.7	2	5.4	-	0.0	-	0.0	-	0.0	2	5.4	-	0.0	-	0.0
		Ketapang 2	v	9,510	86	0.9	86	0.9	1	1.2	2	2.3	1	100.0	1	50.0	-	0.0	-	0.0	-	0.0
		Pasir Putih	v	1,296	60	4.6	60	4.6	-	0.0	-	0.0	-	0.0	-	0.0	-	0.0	-	0.0	-	0.0
6	Baamang	Baamang 1	v	5,612	164	2.9	164	2.9	1	0.6	1	0.6	-	0.0	-	0.0	-	0.0	-	0.0	-	0.0
		Baamang 2	v	5,461	63	1.2	63	1.2	-	0.0	-	0.0	1	0.0	-	0.0	-	0.0	-	0.0	-	0.0
7	Seranau	Mentaya Seberang	v	1,798	12	0.7	15	0.8	-	0.0	-	0.0	-	0.0	-	0.0	1	6.7	-	0.0	-	0.0
8	Kota Besi	Kota Besi	v	2,891	236	8.2	236	8.2	2	0.8	-	0.0	-	0.0	-	0.0	-	0.0	-	0.0	-	0.0
9	Telawang	Sebabi	v	2,451	14	0.6	14	0.6	-	0.0	-	0.0	1	0.0	-	0.0	-	0.0	-	0.0	-	0.0
10	Cempaga	Cempaka Mulia	-	3,378	-	0.0	-	0.0	-	0.0	-	0.0	-	0.0	-	0.0	-	0.0	-	0.0	-	0.0
11	Cempaga Hulu	Pundu	v	3,038	67	2.2	67	2.2	-	0.0	-	0.0	-	0.0	-	0.0	1	1.5	-	0.0	-	0.0
12	Parenggean	Parenggean 1	-	3,122	-	0.0	-	0.0	-	0.0	-	0.0	-	0.0	-	0.0	-	0.0	-	0.0	-	0.0
		Parenggean 2	v	1,164	5	0.4	5	0.4	-	0.0	-	0.0	-	0.0	-	0.0	-	0.0	-	0.0	-	0.0
13	Tualan Hulu	Tualan Hulu	-	1,157	-	0.0	-	0.0	-	0.0	-	0.0	-	0.0	-	0.0	-	0.0	-	0.0	-	0.0
14	Mentaya Hulu	Kuala Kuayan	v	2,808	38	1.4	38	1.4	-	0.0	-	0.0	-	0.0	-	0.0	-	0.0	-	0.0	-	0.0
15	Bukit Santuai	Tumbang Penyahuan	v	1,182	46	3.9	46	3.9	2	4.3	1	2.2	-	0.0	-	0.0	-	0.0	-	0.0	-	0.0
16	Telaga Antang	Tumbang Sangai	-	3,007	-	0.0	-	0.0	-	0.0	-	0.0	-	0.0	-	0.0	-	0.0	-	0.0	-	0.0
17	Antang Kalang	Tumbang Kalang	-	1,824	-	0.0	-	0.0	-	0.0	-	0.0	-	0.0	-	0.0	-	0.0	-	0.0	-	0.0
JUMLAH (KAB/KOTA)			13	65,516	884	1.3	887	0.0	8	0.9	4	0.5	3	37.5	1	11.1	5	0.6	-	0.0	-	0.0

Sumber: Bidang P2P Dinkes Kotim Tahun 2022

Keterangan: IVA: Inspeksi Visual dengan Asam asetat

* diisi dengan checklist (V)

TABEL 78

**PELAYANAN KESEHATAN ORANG DENGAN GANGGUAN JIWA (ODGJ) BERAT MENURUT KECAMATAN DAN PUSKESMAS
KABUPATEN/KOTA KOTAWARINGIN TIMUR
TAHUN 2022**

NO	KECAMATAN	PUSKESMAS	SASARAN ODGJ BERAT	PELAYANAN KESEHATAN ODGJ BERAT										
				SKIZOFRENIA			PSIKOTIK AKUT			TOTAL			MENDAPAT PELAYANAN KESEHATAN	
				0-14 th	15 - 59 th	≥ 60 th	0-14 th	15 - 59 th	≥ 60 th	0-14 th	15 - 59 th	≥ 60 th	JUMLAH	%
1	2	3	4	5	6	7	8	9	10	11	12	13	14	15
1	Teluk Sampit	Ujung Pandaran	15	-	13	-	-	2	-	-	15	-	15	100
2	Pulau Hanaut	Bapinang	46	-	44	-	-	-	-	-	44	-	44	96
3	Mentaya Hilir Selatan	Samuda	77	-	62	4	-	-	-	-	62	4	66	86
4	Mentaya Hilir Utara	Bagendang	13	-	12	1	-	-	-	-	12	1	13	100
5	Mentawa Baru Ketapang	Ketapang 1	22	-	2	2	-	10	4	-	12	6	18	82
		Ketapang 2	34	-	12	1	-	16	-	-	28	1	29	85
		Pasir Putih	7	-	5	-	-	-	-	-	5	-	5	71
6	Baamang	Baamang 1	38	-	19	1	-	13	1	-	32	2	34	89
		Baamang 2	7	-	1	-	-	-	-	-	1	-	1	14
7	Seranau	Mentaya Seberang	40	-	30	5	-	3	-	-	33	5	38	95
8	Kota Besi	Kota Besi	54	-	47	2	-	-	-	-	47	2	49	91
9	Telawang	Sebabi	23	-	14	2	-	6	-	-	20	2	22	96
10	Cempaga	Cempaka Mulia	34	-	32	1	-	-	-	-	32	1	33	97
11	Cempaga Hulu	Pundu	28	-	24	4	-	-	-	-	24	4	28	100
12	Parenggean	Parenggean 1	17	-	13	1	-	2	-	-	15	1	16	94
		Parenggean 2	12	-	10	-	-	1	-	-	11	-	11	92
13	Tualan Hulu	Tualan Hulu	23	-	20	1	-	-	-	-	20	1	21	91
14	Mentaya Hulu	Kuala Kuayan	36	-	1	-	-	32	1	-	33	1	34	94
15	Bukit Santuai	Tumbang Penyahuan	46	-	30	1	-	9	1	-	39	2	41	89
16	Telaga Antang	Tumbang Sangai	24	-	22	-	-	-	-	-	22	-	22	92
17	Antang Kalang	Tumbang Kalang	10	-	6	1	-	2	-	-	8	1	9	90
JUMLAH (KAB/KOTA)			606	0	419	27	0	96	7	0	515	34	549	90.6

Sumber: Bidang P2P Dinkes Kotim Tahun 2022

TABEL 79

**PERSENTASE SARANA AIR MINUM YANG DIAWASI/DIPERIKSA KUALITAS AIR MINUMNYA SESUAI STANDAR
KABUPATEN/KOTA KOTAWARINGIN TIMUR
TAHUN 2022**

NO	KECAMATAN	PUSKESMAS	JUMLAH DESA/ KELURAHAN	JUMLAH SARANA AIR MINUM	SARANA AIR MINUM YANG DIAWASI/ DIPERIKSA KUALITAS AIR MINUMNYA SESUAI STANDAR (AMAN)	
					JUMLAH	%
1	2	3	4	5	6	7
1	Teluk Sampit	Ujung Pandaran	6	-	-	-
2	Pulau Hanaut	Bapinang	14	-	-	-
3	Mentaya Hilir Selatan	Samuda	10	1	1	100.00
4	Mentaya Hilir Utara	Bagendang	7	1	1	100.00
5	Mentawa Baru Ketapang	Ketapang 1	3	1	1	100.00
		Ketapang 2	7	1	1	100.00
		Pasir Putih	1	1	1	100.00
6	Baamang	Baamang 1	2	1	1	100.00
		Baamang 2	4	1	1	100.00
7	Seranau	Mentaya Seberang	6	1	1	100.00
8	Kota Besi	Kota Besi	11	1	1	100.00
9	Telawang	Sebabai	6	1	1	100.00
10	Cempaga	Cempaka Mulia	8	1	1	100.00
11	Cempaga Hulu	Pundu	11	1	1	100.00
12	Parenggean	Parenggean 1	10	1	1	100.00
		Parenggean 2	5	-	-	-
13	Tualan Hulu	Tualan Hulu	11	-	-	-
14	Mentaya Hulu	Kuala Kuayan	16	1	1	100.00
15	Bukit Santuai	Tumbang Penyahuan	14	-	-	-
16	Telaga Antang	Tumbang Sangai	18	-	-	-
17	Antang Kalang	Tumbang Kalang	15	-	-	-
JUMLAH (KAB/KOTA)			185	14	14	100.00

Sumber: Bidang Kesmas Dinkes Kotim Tahun 2022

TABEL 80

**JUMLAH KEPALA KELUARGA DENGAN AKSES TERHADAP FASILITAS SANITASI YANG AMAN (JAMBA SEHAT) MENURUT KECAMATAN DAN PUSKESMAS
KABUPATEN/KOTA KOTAWARINGIN TIMUR
TAHUN 2022**

NO	KECAMATAN	PUSKESMAS	JUMLAH KK	JUMLAH KK PENGGUNA						KK SBS		KK DENGAN AKSES TERHADAP FASILITAS SANITASI YANG LAYAK	PERSENTASE KK DENGAN AKSES TERHADAP FASILITAS SANITASI YANG AMAN	
				AKSES SANITASI AMAN	AKSES SANITASI LAYAK SENDIRI	AKSES LAYAK BERSAMA	AKSES BELUM LAYAK	BABS TERTUTUP	BABS TERBUKA	JUMLAH	%			
												JUMLAH		%
1	2	3	4	5	6	7	8	9	10	11	12	13	14	15
1	Teluk Sampit	Ujung Pandaran	3,450	1,221	225	239	840	193	844	2,525	73.19	1,685	48.84	35.39
2	Pulau Hanaut	Bapinang	4,524	951	247	378	1,295	1,054	-	2,871	63.46	1,576	34.84	21.02
3	Mentaya Hilir Selatan	Samuda	5,823	2,514	2,280	-	429	2,068	1,264	5,223	89.70	4,794	82.33	43.17
4	Mentaya Hilir Utara	Bagendang	4,215	1,887	392	201	765	-	1,180	3,245	76.99	2,480	58.84	44.77
5	Mentawa Baru Ketapar	Ketapang 1	14,820	10,326	1,487	-	408	164	24	12,221	82.46	11,813	79.71	69.68
		Ketapang 2	12,555	7,905	1,466	291	1,127	1,562	3,843	10,789	85.93	9,662	76.96	62.96
6	Baamang	Pasir Putih	3,389	1,874	25	22	580	3,375	-	2,501	73.80	1,921	56.68	55.30
		Baamang 1	5,419	2,807	691	624	617	343	-	4,739	87.45	4,122	76.07	51.80
		Baamang 2	8,205	5,758	948	44	465	697	465	7,215	87.93	6,750	82.27	70.18
7	Seranau	Mentaya Seberang	2,808	1,265	676	158	238	964	-	2,337	83.23	2,099	74.75	45.05
8	Kota Besi	Kota Besi	5,586	1,815	1,341	113	1,423	199	2,501	4,692	84.00	3,269	58.52	32.49
9	Telawang	Sebabu	3,140	1,788	228	43	297	-	343	2,356	75.03	2,059	65.57	56.94
10	Cempaga	Cempaka Mulia	15,024	6,008	1,292	83	4,440	3,950	430	11,823	78.69	7,383	49.14	39.99
11	Cempaga Hulu	Pundu	5,558	1,395	1,367	329	1,133	2,425	3,133	4,224	76.00	3,091	55.61	25.10
12	Parenggean	Parenggean 1	4,882	2,098	1,006	359	271	335	-	3,734	76.49	3,463	70.93	42.97
		Parenggean 2	1,214	301	307	228	202	1,621	-	1,038	85.50	836	68.86	24.79
13	Tualan Hulu	Tualan Hulu	3,422	712	625	125	1,094	-	694	2,556	74.69	1,462	42.72	20.81
14	Mentaya Hulu	Kuala Kuayan	5,944	2,071	1,191	165	1,244	-	5	4,671	78.58	3,427	57.65	34.84
15	Bukit Santuai	Tumbang Penyahuan	2,020	643	305	90	412	-	978	1,450	71.78	1,038	51.39	31.83
16	Telaga Antang	Tumbang Sangai	6,018	3,217	839	-	698	14	1,182	4,754	79.00	4,056	67.40	53.46
17	Antang Kalang	Tumbang Kalang	3,066	1,396	239	23	604	-	789	2,262	73.78	1,658	54.08	45.53
JUMLAH (KAB/KOTA)			121,082	57,952	17,177	3,515	18,582	18,964	17,675	97,226	80.30	78,644	64.95	47.86
2021			124,367			4,115						69,301	55.72	
2020			125,976			4,115						57,211	45.41	
2019			130,403			5,587						64,711	49.62	

Sumber: Bidang Kesmas Dinkes Kotim Tahun 2022

Keterangan : KK = Kepala Keluarga, SBS = Stop Buang Air Besar Sembarangan

TABEL 81

**SANITASI TOTAL BERBASIS MASYARAKAT DAN RUMAH SEHAT MENURUT KECAMATAN DAN PUSKESMAS
KABUPATEN/KOTA KOTAWARINGIN TIMUR
TAHUN 2022**

NO	KECAMATAN	PUSKESMAS	JUMLAH DESA/ KELURAHAN	JUMLAH KK	SANITASI TOTAL BERBASIS MASYARAKAT (STBM)															
					DESA/KELURAHAN STOP BABS (SBS)		KK CUCI TANGAN PAKAI SABUN (CTPS)		KK PENGELOLAAN AIR MINUM DAN MAKANAN RUMAH TANGGA (PAMMRT)		KK PENGELOLAAN SAMPAH RUMAH TANGGA (PSRT)		KK PENGELOLAAN LIMBAH CAIR RUMAH TANGGA (PLCRT)		DESA/KELURAHAN 5 PILAR STBM		KK PENGELOLAAN KUALITAS UDARA DALAM RUMAH TANGGA (PKURT)		KK AKSES RUMAH SEHAT	
					JUMLAH	%	JUMLAH	%	JUMLAH	%	JUMLAH	%	JUMLAH	%	JUMLAH	%	JUMLAH	%	JUMLAH	%
1	2	3	4	5	6	7	8	9	10	11	12	13	14	15	16	17	18	19	20	21
1	Teluk Sampit	Ujung Pandaran	6	3,450	-	-	224	6	417	12	-	-	-	-	-	-	-	-	641	19
2	Pulau Hanaut	Bapinang	14	4,524	1	7	49	1	39	1	48	1	-	-	-	-	38	1	174	4
3	Mentaya Hilir Selatan	Samuda	10	5,823	-	-	-	-	-	-	-	-	-	-	-	-	-	-	-	-
4	Mentaya Hilir Utara	Bagendang	7	4,215	1	14	640	15	566	13	-	-	546	13	-	-	576	14	2,328	55
5	Mentawa Baru Ketapang	Ketapang 1	3	14,820	-	-	3,391	23	3,546	24	3,504	24	-	-	-	-	1,887	13	12,328	83
		Ketapang 2	7	12,555	1	14	1,920	15	2,115	17	1,990	16	1,977	16	-	-	2,014	16	10,016	80
		Pasir Putih	1	3,389	2	200	23	1	23	1	22	1	16	0	-	-	-	-	84	2
6	Baamang	Baamang 1	2	5,419	-	-	1,354	25	1,354	25	631	12	-	-	-	-	442	8	3,781	70
		Baamang 2	4	8,205	1	25	530	6	371	5	291	4	-	-	-	-	445	5	1,637	20
7	Seranau	Mentaya Seberang	6	2,808	1	17	-	-	-	-	-	-	-	-	-	-	-	-	-	-
8	Kota Besi	Kota Besi	11	5,586	-	-	38	1	293	5	-	-	48	1	-	-	-	-	379	7
9	Telawang	Sebab	6	3,140	-	-	652	21	693	22	37	1	-	-	-	-	293	9	1,675	53
10	Cempaga	Cempaka Mulia	8	15,024	-	-	1,881	13	1,502	10	2,370	16	933	6	-	-	-	-	6,686	45
11	Cempaga Hulu	Pundu	11	5,558	-	-	126	2	507	9	80	1	61	1	-	-	46	1	820	15
12	Parenggean	Parenggean 1	10	4,882	3	30	-	-	-	-	-	-	-	-	-	-	-	-	-	-
		Parenggean 2	5	1,214	5	100	453	37	-	-	-	-	-	-	-	-	-	-	453	37
13	Tualan Hulu	Tualan Hulu	11	3,422	2	18	-	-	556	16	-	-	-	-	-	-	-	-	556	16
14	Mentaya Hulu	Kuala Kuayan	16	5,944	-	-	70	1	29	0	24	0	-	-	-	-	-	-	123	2
15	Bukit Santuai	Tumbang Penyahuan	14	2,020	2	14	-	-	-	-	-	-	-	-	-	-	-	-	-	-
16	Telaga Antang	Tumbang Sangai	18	6,018	3	17	491	8	234	4	-	-	-	-	-	-	-	-	725	12
17	Antang Kalang	Tumbang Kalang	15	3,066	3	20	52	2	68	2	29	1	24	1	-	-	58	2	231	8
JUMLAH (KAB/KOTA)			185	121,082	25	13.5	11,894	9.82	12,313	10.17	9,026	7.45	3,605	2.98	-	0.00	5,799	4.79	42,637	35.21
2021			185	124,367	21	11.4														
2020			185	125,976	20	10.8														
2019			185	130,403	18	9.7														

Sumber: Bidang Kesmas Dinkes Kotim Tahun 2022

* SBS (Stop Buang Air Besar Sembarangan)

TABEL 82

**PERSENTASE TEMPAT DAN FASILITAS UMUM(TFU) YANG DILAKUKAN PENGAWASAN SESUAI STANDAR MENURUT KECAMATAN DAN PUSKESMAS
KABUPATEN/KOTA KOTAWARINGIN TIMUR
TAHUN 2022**

NO	KECAMATAN	PUSKESMAS	TFU TERDAFTAR					TFU YANG DILAKUKAN PENGAWASAN SESUAI STANDAR (IKL)									
			SEKOLAH		PUSKESMAS	PASAR	TOTAL	SARANA PENDIDIKAN				PUSKESMAS		PASAR		TOTAL	
								SD/MI		SMP/MTs							
			SD/MI	SMP/MTs				Σ	%	Σ	%	Σ	%	Σ	%		
1	2	3	4	5	6	7	8	9	10	11	12	13	14	15	16	17	18
1	Teluk Sampit	Ujung Pandaran	11	5	1	-	17	10	90.91	4	80.00	1	100.00	-	0.00	15	88.24
2	Pulau Hanaut	Bapinang	25	7	1	-	33	19	76.00	7	100.00	1	100.00	-	0.00	27	81.82
3	Mentaya Hilir Selatan	Samuda	28	6	1	2	37	8	28.57	-	0.00	-	0.00	-	0.00	8	21.62
4	Mentaya Hilir Utara	Bagendang	17	5	1	2	25	-	0.00	-	0.00	1	100.00	2	100.00	3	12.00
5	Mentawa Baru Ketapa	Ketapang 1	26	9	1	2	38	20	76.92	4	44.44	1	100.00	-	0.00	25	65.79
		Ketapang 2	20	9	1	1	31	8	40.00	6	66.67	1	100.00	1	100.00	16	51.61
		Pasir Putih	4	1	1	-	6	1	25.00	-	0.00	-	0.00	-	0.00	1	16.67
6	Baamang	Baamang 1	20	9	1	1	31	14	70.00	-	0.00	1	100.00	-	0.00	15	48.39
		Baamang 2	9	9	1	-	19	6	66.67	6	66.67	1	100.00	-	0.00	13	68.42
7	Seranau	Mentaya Seberang	14	5	1	-	20	4	28.57	-	0.00	1	100.00	-	0.00	5	25.00
8	Kota Besi	Kota Besi	21	6	1	-	28	13	61.90	1	16.67	1	100.00	-	0.00	15	53.57
9	Telawang	Sebabi	21	10	1	-	32	7	33.33	9	90.00	-	0.00	-	0.00	16	50.00
10	Cempaga	Cempaka Mulia	24	4	1	-	29	3	12.50	-	0.00	-	0.00	-	0.00	3	10.34
11	Cempaga Hulu	Pundu	24	7	1	-	32	5	20.83	-	0.00	1	100.00	-	0.00	6	18.75
12	Parenggean	Parenggean 1	16	7	1	1	25	2	12.50	2	28.57	-	0.00	-	0.00	4	16.00
		Parenggean 2	6	3	1	-	10	6	100.00	3	100.00	1	100.00	-	0.00	10	100.00
13	Tualan Hulu	Tualan Hulu	15	5	1	-	21	11	73.33	3	60.00	1	100.00	-	0.00	15	71.43
14	Mentaya Hulu	Kuala Kuayan	24	6	1	-	31	7	29.17	2	33.33	1	100.00	-	0.00	10	32.26
15	Bukit Santuai	Tumbang Penyahuan	17	4	1	-	22	6	35.29	1	25.00	1	100.00	-	0.00	8	36.36
16	Telaga Antang	Tumbang Sangai	21	7	1	3	32	-	0.00	-	0.00	-	0.00	-	0.00	-	0.00
17	Antang Kalang	Tumbang Kalang	19	6	1	1	27	11	57.89	4	66.67	1	100.00	1	100.00	17	62.96
JUMLAH (KAB/KOTA)			382	130	21	13	546	161	42.15	52	40.00	15	71.43	4	30.77	232	42.49

Sumber: Bidang Kesmas Dinkes Kotim Tahun 2022

TABEL 83

**PERSENTASE TEMPAT PENGELOLAAN PANGAN (TPP) YANG MEMENUHI SYARAT KESEHATAN MENURUT KECAMATAN
KABUPATEN/KOTA KOTAWARINGIN TIMUR
TAHUN 2022**

NO	KECAMATAN	PUSKESMAS	JASA BOGA			RESTORAN			TPP TERTENTU			DEPOT AIR MINUM			RUMAH MAKAN			KELOMPOK GERAI PANGAN JAJANAN			SENTRA PANGAN JAJANAN/KANTIN		
			TERDAFTAR	LAIK HSP		TERDAFTAR	LAIK HSP		TERDAFTAR	LAIK HSP		TERDAFTAR	LAIK HSP		TERDAFTAR	LAIK HSP		TERDAFTAR	LAIK HSP		TERDAFTAR	LAIK HSP	
				JUMLAH	%		JUMLAH	%		JUMLAH	%		JUMLAH	%		JUMLAH	%		JUMLAH	%		JUMLAH	%
1			4	5	6	7	8	9	10	11	12	13	14	15	16	17	18	19	20	21	22	23	24
1	Teluk Sampit	Ujung Pandaran	-	-	0.00	-	-	0.00	-	-	0.00	5	5	100.00	18	5	27.78	5	3	60.00	-	-	0.00
2	Pulau Hanaut	Bapinang	3	3	100.00	-	-	0.00	-	-	0.00	3	2	66.67	-	-	0.00	5	2	40.00	-	-	0.00
3	Mentaya Hilir Selatan	Samuda	-	-	0.00	-	-	0.00	-	-	0.00	17	-	0.00	3	-	0.00	-	-	0.00	-	-	0.00
4	Mentaya Hilir Utara	Bagendang	-	-	0.00	-	-	0.00	-	-	0.00	7	-	0.00	-	-	0.00	-	-	0.00	-	-	0.00
5	Mentawa Baru Ketapang	Ketapang 1	8	2	25.00	4	1	25.00	2	2	100.00	47	30	63.83	26	14	53.85	2	-	0.00	17	4	23.53
		Ketapang 2	-	-	0.00	-	-	0.00	-	-	0.00	45	15	33.33	4	4	100.00	-	-	0.00	2	-	0.00
		Pasir Putih	46	-	0.00	1	1	100.00	-	-	0.00	9	-	0.00	12	-	0.00	17	-	0.00	30	-	0.00
6	Baamang	Baamang 1	-	-	0.00	-	-	0.00	1	1	100.00	36	23	63.89	15	8	53.33	-	-	0.00	-	-	0.00
		Baamang 2	1	1	100.00	-	-	0.00	-	-	0.00	37	20	54.05	11	-	0.00	-	-	0.00	10	6	60.00
7	Seranau	Mentaya Seberang	-	-	0.00	-	-	0.00	-	-	0.00	8	-	0.00	-	-	0.00	-	-	0.00	33	-	0.00
8	Kota Besi	Kota Besi	-	-	0.00	-	-	0.00	-	-	0.00	13	9	69.23	8	-	0.00	-	-	0.00	-	-	0.00
9	Telawang	Sebabi	-	-	0.00	-	-	0.00	2	-	0.00	25	1	4.00	6	2	33.33	34	4	11.76	2	-	0.00
10	Cempaga	Cempaka Mulia	-	-	0.00	-	-	0.00	8	6	75.00	17	-	0.00	8	8	100.00	14	1	7.14	14	1	7.14
11	Cempaga Hulu	Pundu	-	-	0.00	-	-	0.00	-	-	0.00	23	4	17.39	27	-	0.00	-	-	0.00	25	5	20.00
12	Parenggean	Parenggean 1	2	-	0.00	5	2	40.00	-	-	0.00	25	-	0.00	-	-	0.00	4	-	0.00	-	-	0.00
		Parenggean 2	1	1	100.00	-	-	0.00	14	-	0.00	10	10	100.00	2	2	100.00	24	24	100.00	13	13	100.00
13	Tualan Hulu	Tualan Hulu	-	-	0.00	-	-	0.00	1	-	0.00	13	13	100.00	-	-	0.00	-	-	0.00	62	11	17.74
14	Mentaya Hulu	Kuala Kuayan	7	-	0.00	7	-	0.00	-	-	0.00	16	1	6.25	11	2	18.18	3	-	0.00	-	-	0.00
15	Bukit Santuai	Tumbang Penyahuan	1	1	100.00	-	-	0.00	-	-	0.00	-	-	0.00	1	-	0.00	-	-	0.00	3	-	0.00
16	Telaga Antang	Tumbang Sangai	9	-	0.00	-	-	0.00	-	-	0.00	29	-	0.00	28	-	0.00	-	-	0.00	-	-	0.00
17	Antang Kalang	Tumbang Kalang	2	-	0.00	-	-	0.00	-	-	0.00	9	5	55.56	6	4	66.67	-	-	0.00	-	-	0.00
JUMLAH (KAB/KOTA)			80	8	10.00	17	4	23.53	28	9	32.1429	394	138	35.03	186	49	26.34	108	34	31.48	211	40	18.96

Sumber: Bidang Kesmas Dinkes Kotim Tahun 2022

TABEL 84

**KASUS COVID-19 MENURUT MENURUT KECAMATAN DAN PUSKESMAS
KABUPATEN/KOTA KOTAWARINGIN TIMUR
TAHUN 2022**

NO	KECAMATAN	PUSKESMAS	KASUS KONFIRMASI	SEMBUH	MENINGGAL	ANGKA KESEMBUHAN (RR)	ANGKA KEMATIAN (CFR)
1	2	3	4	5	6	7	8
1	Teluk Sampit	Ujung Pandaran	8	8	-	100.0	-
2	Pulau Hanaut	Bapinang	12	12	-	100.0	-
3	Mentaya Hilir Selatan	Samuda	15	15	-	100.0	-
4	Mentaya Hilir Utara	Bagendang	28	27	1	96.4	3.6
5	Mentawa Baru Ketapang	Ketapang 1					
		Ketapang 2	271	266	5	98.2	1.8
		Pasir Putih					
6	Baamang	Baamang 1	198	196	3	99.0	1.5
		Baamang 2					
7	Seranau	Mentaya Seberang	14	14	-	100.0	-
8	Kota Besi	Kota Besi	21	20	1	95.2	4.8
9	Telawang	Sebabai	51	50	1	98.0	2.0
10	Cempaga	Cempaka Mulia	10	9	1	90.0	10.0
11	Cempaga Hulu	Pundu	27	26	1	96.3	3.7
12	Parenggean	Parenggean 1	66	66	1	100.0	1.5
		Parenggean 2					
13	Tualan Hulu	Tualan Hulu	6	6	-	100.0	-
14	Mentaya Hulu	Kuala Kuayan	27	26	-	96.3	-
15	Bukit Santuai	Tumbang Penyahuan	9	9	-	100.0	-
16	Telaga Antang	Tumbang Sangai	9	9	-	100.0	-
17	Antang Kalang	Tumbang Kalang	8	7	-	87.5	-
TOTAL KAB/KOTA			780	766	14	98.2	1.8

Sumber: Bidang P2P Dinkes Kotim Tahun 2022

TABEL 85

**KASUS COVID-19 BERDASARKAN JENIS KELAMIN DAN KELOMPOK UMUR MENURUT KECAMATAN DAN PUSKESMAS
KABUPATEN/KOTA KOTAWARINGIN TIMUR
TAHUN 2022**

NO	KECAMATAN	PUSKESMAS	0-4 TAHUN		5-6 TAHUN		7-14 TAHUN		15-59 TAHUN		≥ 60 TAHUN		TOTAL	
			L	P	L	P	L	P	L	P	L	P	L	P
1	2	3	4	5	6	7	8	9	10	11	12	13	14	15
1	Teluk Sampit	Ujung Pandaran	-	-	-	-	1	-	4	2	-	1	5	3
2	Pulau Hanaut	Bapinang	-	-	-	-	1	-	7	3	-	1	8	4
3	Mentaya Hilir Selatan	Samuda	-	-	-	-	-	-	10	4	1	-	11	4
4	Mentaya Hilir Utara	Bagendang	-	-	-	-	1	-	13	12	2	-	16	12
5	Mentawa Baru Ketapang	Ketapang 1												
		Ketapang 2	3	8	2	-	6	8	95	127	18	4	124	147
		Pasir Putih												
6	Baamang	Baamang 1	3	7	1	4	7	5	75	83	9	4	95	103
		Baamang 2												
7	Seranau	Mentaya Seberang	-	-	-	-	-	-	4	8	1	1	5	9
8	Kota Besi	Kota Besi	-	-	-	-	1	-	6	12	-	2	7	14
9	Telawang	Sebabai	2	1	2	-	-	2	11	26	4	3	19	32
10	Cempaga	Cempaka Mulia	-	-	-	-	1	-	4	5	-	-	5	5
11	Cempaga Hulu	Pundu	1	1	-	-	2	-	6	14	2	1	11	16
12	Parenggean	Parenggean 1	3	1	-	-	2	3	19	29	4	5	28	38
		Parenggean 2											-	-
13	Tualan Hulu	Tualan Hulu	1	-	-	1	-	-	-	3	-	1	1	5
14	Mentaya Hulu	Kuala Kuayan	1	-	-	-	1	-	10	13	1	1	13	14
15	Bukit Santuai	Tumbang Penyahuan	-	-	-	-	-	-	5	4	-	-	5	4
16	Telaga Antang	Tumbang Sangai	-	-	-	-	-	-	4	4	1	-	5	4
17	Antang Kalang	Tumbang Kalang	-	-	-	-	-	-	4	4	-	-	4	4
													-	-
TOTAL KAB/KOTA			14	18	5	5	23	18	277	353	43	24	362	418

Sumber: Bidang P2P Dinkes Kotim Tahun 2022

TABEL 86

**CAKUPAN VAKSINASI COVID-19 DOSIS 1 MENURUT KECAMATAN DAN PUSKESMAS
KABUPATEN/KOTA KOTAWARINGIN TIMUR
TAHUN 2022**

NO	KECAMATAN	PUSKESMAS	USIA 6-11 TAHUN			USIA 12-17 TAHUN			USIA 18-59 TAHUN			USIA ≥ 60 TAHUN			CAKUPAN TOTAL		
			SASARAN	HASIL VAKSINASI	%	SASARAN	HASIL VAKSINASI	%	SASARAN	HASIL VAKSINASI	%	SASARAN	HASIL VAKSINASI	%	SASARAN	HASIL VAKSINASI	%
1	2	3	4	5	6	7	8	9	10	11	12	13	14	15	16	17	18
1	Teluk Sampit	Ujung Pandaran	1,217	916	75.27	1,200	623	51.92	7,956	4,975	62.53	619	646	104.36	10,992	7,160	65.14
2	Pulau Hanaut	Bapinang	1,937	811	41.87	1,914	890	46.50	12,181	6,090	50.00	1,258	810	64.39	17,290	8,601	49.75
3	Mentaya Hilir Selatan	Samuda	2,611	1,510	57.83	2,567	2,288	89.13	17,230	8,875	51.51	1,967	1,925	97.86	24,375	14,598	59.89
4	Mentaya Hilir Utara	Bagendang	1,716	1,571	91.55	1,696	1,234	72.76	11,822	7,363	62.28	876	455	51.94	16,110	10,623	65.94
5	Mentawa Baru Ketapang	Ketapang 1	3,483	3,519	101.03	3,447	3,676	106.64	23,674	23,228	98.12	2,085	1,562	74.93	32,689	31,985	97.85
		Ketapang 2	6,456	3,226	49.97	6,371	4,868	76.41	43,870	18,825	42.91	3,865	1,487	38.48	60,562	28,406	46.90
		Pasir Putih	881	2,120	240.64	871	3,175	364.52	5,978	15,393	257.49	526	846	160.90	8,256	21,534	260.83
6	Baamang	Baamang 1	3,804	2,087	54.86	3,752	2,981	79.45	8,330	14,067	168.87	1,943	1,436	73.91	17,829	20,571	115.38
		Baamang 2	3,703	1,827	49.34	3,657	4,659	127.40	25,996	19,723	75.87	1,890	1,497	79.21	35,246	27,706	78.61
7	Seranau	Mentaya Seberang	1,240	656	52.90	1,227	779	63.49	25,299	6,033	23.85	788	495	62.82	28,554	7,963	27.89
8	Kota Besi	Kota Besi	2,132	2,229	104.55	2,101	2,013	95.81	14,330	10,000	69.78	1,228	823	67.02	19,791	15,065	76.12
9	Telawang	Sebabi	1,654	2,636	159.37	1,643	2,047	124.59	11,701	8,426	72.01	708	549	77.54	15,706	13,658	86.96
10	Cempaga	Cempaka Mulia	2,459	1,479	60.15	2,418	1,988	82.22	16,489	8,466	51.34	1,503	1,328	88.36	22,869	13,261	57.99
11	Cempaga Hulu	Pundu	2,100	2,281	108.62	2,079	1,808	86.96	14,266	6,675	46.79	911	567	62.24	19,356	11,331	58.54
12	Parenggean	Parenggean 1	2,089	2,162	103.49	2,055	2,380	115.82	14,404	10,914	75.77	1,118	521	46.60	19,666	15,977	81.24
		Parenggean 2	777	1,862	239.64	769	1,056	137.32	5,368	6,751	125.76	417	485	116.31	7,331	10,154	138.51
13	Tualan Hulu	Tualan Hulu	792	595	75.13	782	218	27.88	5,575	3,038	54.49	435	359	82.53	7,584	4,210	55.51
14	Mentaya Hulu	Kuala Kuayan	2,015	2,023	100.40	1,975	1,595	80.76	13,453	10,977	81.60	1,015	416	40.99	18,458	15,011	81.33
15	Bukit Santuai	Tumbang Penyahuan	834	938	112.47	822	645	78.47	5,283	4,748	89.87	428	229	53.50	7,367	6,560	89.05
16	Telaga Antang	Tumbang Sangai	2,185	1,745	79.86	2,146	1,229	57.27	14,375	8,349	58.08	1,440	741	51.46	20,146	12,064	59.88
17	Antang Kalang	Tumbang Kalang	1,339	1,599	119.42	1,326	972	73.30	9,298	7,623	81.99	787	659	83.74	12,750	10,853	85.12
TOTAL KAB/KOTA			45,424	37,792	83.20	44,818	41,124	91.76	306,878	210,539	68.61	25,807	17,837	69.12	422,927	307,292	72.66

Sumber: Bidang P2P Dinkes Kotim Tahun 2022

TABEL 87

**CAKUPAN VAKSINASI COVID-19 DOSIS 2 MENURUT KECAMATAN DAN PUSKESMAS
KABUPATEN/KOTA KOTAWARINGIN TIMUR
TAHUN 2022**

NO	KECAMATAN	PUSKESMAS	USIA 6-11 TAHUN			USIA 12-17 TAHUN			USIA 18-59 TAHUN			USIA ≥ 60 TAHUN			CAKUPAN TOTAL		
			SASARAN	HASIL VAKSINASI	%	SASARAN	HASIL VAKSINASI	%	SASARAN	HASIL VAKSINASI	%	SASARAN	HASIL VAKSINASI	%	SASARAN	HASIL VAKSINASI	%
1	2	3	4	5	6	7	8	9	10	11	12	13	14	15	16	17	18
1	Teluk Sampit	Ujung Pandaran	1,217	753	61.87	1,200	455	37.92	7,956	3,288	41.33	619	597	96.45	10,992	5,093	46.33
2	Pulau Hanaut	Bapinang	1,937	350	18.07	1,914	723	37.77	12,181	3,681	30.22	1,258	352	27.98	17,290	5,106	29.53
3	Mentaya Hilir Selatan	Samuda	2,611	1,146	43.89	2,567	1,720	67.00	17,230	5,507	31.96	1,967	1,298	65.99	24,375	9,671	39.68
4	Mentaya Hilir Utara	Bagendang	1,716	1,377	80.24	1,696	1,074	63.33	11,822	4,873	41.22	876	290	33.11	16,110	7,614	47.26
5	Mentawa Baru Ketapang	Ketapang 1	3,483	3,694	106.06	3,447	3,603	104.53	23,674	20,349	85.96	2,085	1,086	52.07	32,689	28,732	87.89
		Ketapang 2	6,456	2,081	32.23	6,371	3,970	62.31	43,870	13,801	31.46	3,865	763	19.73	60,562	20,615	34.04
		Pasir Putih	881	1,282	145.52	871	2,189	251.32	5,978	12,856	215.06	526	438	83.21	8,256	16,765	203.06
6	Baamang	Baamang 1	3,804	2,128	55.94	3,752	204	5.44	8,330	10,290	123.53	1,943	725	37.31	17,829	13,347	74.86
		Baamang 2	3,703	2,300	62.11	3,657	160	4.38	25,996	15,601	60.01	1,890	761	40.26	35,246	18,822	53.40
7	Seranau	Mentaya Seberang	1,240	432	34.84	1,227	27	2.20	25,299	3,492	13.80	788	210	26.65	28,554	4,161	14.57
8	Kota Besi	Kota Besi	2,132	1,727	81.00	2,101	1,807	86.01	14,330	8,616	60.13	1,228	372	30.29	19,791	12,522	63.27
9	Telawang	Sebabi	1,654	2,265	136.94	1,643	1,795	109.25	11,701	6,972	59.58	708	233	32.91	15,706	11,265	71.72
10	Cempaga	Cempaka Mulia	2,459	956	38.88	2,418	1,647	68.11	16,489	6,297	38.19	1,503	334	22.22	22,869	9,234	40.38
11	Cempaga Hulu	Pundu	2,100	1,460	69.52	2,079	1,545	74.31	14,266	5,706	40.00	911	249	27.33	19,356	8,960	46.29
12	Parenggean	Parenggean 1	2,089	1,880	90.00	2,055	2,193	106.72	14,404	9,693	67.29	1,118	421	37.66	19,666	14,187	72.14
		Parenggean 2	777	1,214	156.24	769	770	100.13	5,368	6,248	116.39	417	393	94.24	7,331	8,625	117.65
13	Tualan Hulu	Tualan Hulu	792	385	48.61	782	150	19.18	5,575	3,574	64.11	435	227	52.18	7,584	4,336	57.17
14	Mentaya Hulu	Kuala Kuayan	2,015	1,609	79.85	1,975	1,387	70.23	13,453	8,653	64.32	1,015	236	23.25	18,458	11,885	64.39
15	Bukit Santuai	Tumbang Penyahuan	834	608	72.90	822	523	63.63	5,283	3,447	65.25	428	112	26.17	7,367	4,690	63.66
16	Telaga Antang	Tumbang Sangai	2,185	1,197	54.78	2,146	935	43.57	14,375	7,124	49.56	1,440	454	31.53	20,146	9,710	48.20
17	Antang Kalang	Tumbang Kalang	1,339	1,190	88.87	1,326	730	55.05	9,298	5,920	63.67	787	365	46.38	12,750	8,205	64.35
TOTAL KAB/KOTA			45,424	30,034	66.12	44,818	27,607	61.60	306,878	165,988	54.09	25,807	9,915	38.42	422,927	233,544	55.22

Sumber: Bidang P2P Dinkes Kotim Tahun 2022