



# PENGUKURAN KINERJA

DINAS PEMBERDAYAAN MASYARAKAT DAN DESA  
KABUPATEN BONE

## TAHUN 2022



[dpmdbonesulsel@gmail.com](mailto:dpmdbonesulsel@gmail.com)

[dpmd.bone.go.id](http://dpmd.bone.go.id)

Jl. Kawerang No. 2, Manurunge



**PENGUKURAN KINERJA TAHUN ANGGARAN 2022**  
**KEPALA DINAS**  
**DINAS PEMBERDAYAAN MASYARAKAT DAN DESA KABUPATEN BONE**

NO	SASARAN	INDIKATOR KINERJA	SATUAN	TARGET TAHUN 2022	REALISASI	PERSENTASE
1	Meningkatnya Akuntabilitas Kinerja Urusan DPMD	Predikat Nilai Sakip Oleh APIP		BB	A	
2	Meningkatnya Indeks Ketahanan Sosial (IKS) Desa	Nilai Rata-rata IKS		0,7282	0,7711	106
3	Meningkatnya Indeks Ketahanan Ekonomi (IKE) Desa	Nilai Rata-rata IKE		0,5477	0,6380	116
4	Meningkatnya Indeks Ketahanan Lingkungan/Ekologi (IKL) Desa	Nilai Rata-rata IKL		0,6638	0,7732	116

**BUPATI BONE**

  
**Dr. H.A. FAHSAR M. PADJALANGI, M. Si**

Watampone, 30 Desember 2022  
**KEPALA DINAS PMD KAB. BONE**

  
**Drs. A. GUNADIL UKRA, MM**  
Pangkat : Pembina Utama Muda  
Nip. 19671006 199303 1 010



PENGUKURAN KINERJA  
DINAS PEMBERDAYAAN MASYARAKAT DAN DESA KABUPATEN BONE  
KABUPATEN BONE

NO	PROGRAM / KEGIATAN	INDIKATOR KINERJA OUTCOME/OUTPUT	SATUAN KINERJA	TARGET		TRIMULAN	REALISASI HINGGA TRIMULAN IV		PERSENTASE REALISASI	
				KINERJA	KEUANGAN		KINERJA	KEUANGAN	KINERJA	KEUANGAN
1.	Program Penguatan Unit Pemerintahan Daerah Kabupaten Kota	Persentase Ketercapaian Capaian Kinerja Inisiatif Program Fokus Perangkat Daerah	%	600	9.428.418,924		600	8.665.567,850	100	91,90
Perencanaan, Penganggaran, dan Evaluasi Kinerja Perangkat Daerah	Perencanaan, Penganggaran, dan Evaluasi Kinerja Perangkat Daerah	Persentase Penyusunan Dokumen Perencanaan, Penganggaran, dan Evaluasi Kinerja Perangkat Daerah	%	100	47.071.200		100	47.071.200	100	100
				5	42.242.350	Triwulan I		3.984.500	100	100
						Triwulan II	2	10.300.000		
						Triwulan III	1	8.400.000		
						Triwulan IV	2	19.557.850		
Penyusunan Dokumen Perencanaan Perangkat Daerah	Penyusunan Dokumen Perencanaan Perangkat Daerah	Jumlah Dokumen Perencanaan Perangkat Daerah	Dokumen	5	42.242.350	Total	5	42.242.350		
				2	4.828.850	Triwulan I	2	528.850	100	100
						Triwulan II		2.000.000		
						Triwulan III				
						Triwulan IV		2.300.000		
Koordinasi dan Penyusunan Laporan Capaian Kinerja dan Ikhtisar Realisasi Kinerja SKPD	Koordinasi dan Penyusunan Laporan Capaian Kinerja dan Ikhtisar Realisasi Kinerja SKPD	Jumlah Laporan Capaian Kinerja dan Ikhtisar Realisasi Kinerja SKPD dan Laporan Hasil Koordinasi Penyusunan Laporan Capaian Kinerja dan Ikhtisar Realisasi Kinerja SKPD	Laporan	2	4.828.850	Total	2	4.828.850		
						Triwulan I				
						Triwulan II				
						Triwulan III				
						Triwulan IV				
Administrasi Keuangan Perangkat Daerah	Administrasi Keuangan Perangkat Daerah	Persentase Penyusunan Dokumen Pelaporan Keuangan Periodik Perangkat Daerah secara Tepat Waktu	%	100	7.731.220,184		100	6.969.301,973	100	90,14
						Triwulan I	25	478.090,200	100	90,14
						Triwulan II	25	2.970.396,406		
						Triwulan III	25	1.482.739,454		
						Triwulan IV	25	2.038.075,913		
Penyediaan Gaji dan Tunjangan ASN	Penyediaan Gaji dan Tunjangan ASN	Jumlah Orang yang Menerima Gaji dan Tunjangan ASN	Orang	100	7.731.220,184	Total	100	6.969.301,973		
						Triwulan I				
						Triwulan II	3	11.688.750	100	100
						Triwulan III	3	2.900.000		
						Triwulan IV	3	16.883.450		
Administrasi Umum Perangkat Daerah	Administrasi Umum Perangkat Daerah	Persentase Pemenuhan Pelayanan Administrasi Umum Perangkat Daerah	%	100	739.128,850		100	739.128.790	100	100
						Triwulan I	3	11.688.750	100	100
						Triwulan II	3	2.900.000		
						Triwulan III	3	16.883.450		
						Triwulan IV	3	23.015.550		
Penyediaan Peralatan dan Perlengkapan Kantor	Penyediaan Peralatan dan Perlengkapan Kantor	Jumlah Paket Peralatan dan Perlengkapan Kantor yang Disediakan	Paket	12	54.487,810	Total	12	54.487,750		
						Triwulan I	3	9.720.000	100	100
						Triwulan II	3	20.240.000		
						Triwulan III	3	9.720.000		
						Triwulan IV	3	50.535.740		
Penyediaan Bahan Logistik Kantor	Penyediaan Bahan Logistik Kantor	Jumlah Paket Bahan Logistik Kantor yang Disediakan	Paket	12	90.215,740	Total	12	90.215,740		



Penyediaan Barang Cetak dan Pengendalian	Jumlah Paket Barang Cetak dan Pengendalian yang Disediakan	Paket	12	36,649,300	Triwulan I	3	4,367,550	100	100
					Triwulan II	3			
					Triwulan III	3	8,133,500		
			12	36,649,300	Triwulan IV	3	24,148,250		
Penyediaan Bahan Bacaan dan Peraturan Perundang-undangan	Jumlah Dokumen Bahan Bacaan dan Peraturan Perundang-Undangan yang Disediakan	Dokumen	180	32,000,000	Triwulan I	45	8,955,000	100	100
					Triwulan II	45	5,300,000		
					Triwulan III	45	5,090,000		
			180	32,000,000	Triwulan IV	45	12,655,000		
Fasilitasi Kunjungan Tamu	Jumlah Laporan Fasilitasi Kunjungan Tamu	Laporan	625	13,500,000	Total	180	32,000,000		
					Triwulan I			100	100
			625	13,500,000	Triwulan II	37	1,980,000		
					Triwulan III	499			
Penyelenggaraan Rapat Koordinasi dan Konsultasi SKPD	Jumlah Laporan Penyelenggaraan Rapat Koordinasi dan Konsultasi SKPD	Laporan	200	512,276,000	Triwulan I	30	104,012,200	100	100
					Triwulan II	70	84,421,800		
					Triwulan III	80	130,037,040		
			200	512,276,000	Triwulan IV	20	193,804,960		
Pengadaan Barang Milik Daerah Penunjang Urusan Pemerintahan Daerah	Persentase Pemenuhan Kebutuhan Barang Milik Daerah Penunjang Urusan Perangkat Daerah	%	100	157,595,890	Total	200	512,276,000		
					Triwulan I			100	100
			3	157,595,890	Triwulan II				
					Triwulan III				
Pengadaan Peralatan dan Mesin lainnya yang Disediakan	Jumlah Unit Peralatan dan Mesin Lainnya yang Disediakan	Unit	3	157,595,890	Triwulan IV	3	157,595,890		
					Total	3	157,595,890		
			3	157,595,890					
Penyediaan Jasa Penunjang Urusan Pemerintahan Daerah	Persentase Pemenuhan Kebutuhan Jasa Penunjang Urusan Perangkat Daerah	%	100	515,055,600	Total	100	515,055,600	100	100
					Triwulan I	9	1,089,000	100	100
			36	12,420,000	Triwulan II	9	726,000		
					Triwulan III	9	732,200		
Penyediaan Jasa Komunikasi, Sumber Daya Air dan Listrik	Jumlah Laporan Penyediaan Jasa Komunikasi, Sumber Daya Air dan Listrik yang Disediakan	Laporan	36	12,420,000	Triwulan IV	9	9,872,800		
					Total	36	12,420,000		
			12	502,635,600	Triwulan I			100	100
					Triwulan II	6	153,860,000		
Penyediaan Jasa Pelayanan Umum Kantor	Jumlah Laporan Penyediaan Jasa Pelayanan Umum Kantor yang Disediakan	Laporan	12	502,635,600	Triwulan III	3	116,895,000		
					Triwulan IV	3	231,880,600		
			12	502,635,600	Total	12	502,635,600		
Pemeliharaan Barang Milik Daerah Penunjang Urusan Pemerintahan Daerah	Persentase Barang Milik Daerah Penunjang Urusan Perangkat Daerah dalam Kondisi Baik	%	100	238,837,200	Total	100	237,414,197	100	99.40



2.	Penyediaan Jasa Pemeliharaan, Biaya Pemeliharaan dan Pajak Kendaraan Perorangan Dinas atau Kendaraan Dinas Jabatan	Jumlah Kendaraan Perorangan Dinas atau Kendaraan Dinas Jabatan yang Dipelihara dan Dibayarkan Pajaknya	Unit	3	118,972,000	Triwulan I Triwulan II Triwulan III Triwulan IV Total	1 1 1 3	21,200,000 1,000,000 45,000,000 50,817,737 118,017,737	100	99.20
	Penyediaan Jasa Pemeliharaan, Biaya Pemeliharaan, Pajak dan Perizinan Kendaraan Dinas Operasional atau Lapangan	Jumlah Kendaraan Dinas Operasional atau Lapangan yang Dipelihara dan Dibayarkan Pajak dan Periznannya	Unit	3	56,750,500	Triwulan I Triwulan II Triwulan III Triwulan IV Total	1 1 1 1 3	9,450,000 3,000,000 30,000,000 13,831,760 56,281,760	100	99.17
	Pemeliharaan Peralatan dan Mesin Lainnya	Jumlah Peralatan dan Mesin Lainnya yang Dipelihara	Unit	4	26,750,000	Triwulan I Triwulan II Triwulan III Triwulan IV Total	2 2 2 4	2,250,000 2,000,000 22,500,000 26,750,000	100	100
	Pemeliharaan/Rehabilitasi Gedung Kantor dan Bangunan Lainnya	Jumlah Gedung Kantor dan Bangunan Lainnya yang Dipelihara/ Direhabilitasi	Unit	1	36,364,700	Triwulan I Triwulan II Triwulan III Triwulan IV Total	1 1 1 1 1	8,763,000 10,500,000 17,101,700 36,364,700	100	100
	Pengraan Pembangunan Kearsasana Desa		%	100	186,835,100		100	186,835,100	100	100
	Fasilitas Kerja Sama Antar Desa		%	100	186,835,100		100	186,835,100	100	100
	Fasilitas Kerja Sama Antar Desa dalam Kabupaten/ Kota	Jumlah Dokumen Kerja Sama Antar Desa dalam Kabupaten/ Kota	Dokumen	5	57,467,300	Triwulan I Triwulan II Triwulan III Triwulan IV Total	5	13,637,600 5,604,800 38,224,900 57,467,300	100	100
	Fasilitas Pembangunan Kawasan Perdesaan	Jumlah Dokumen Hasil Fasilitas Pembangunan Kawasan Perdesaan	Dokumen	5	129,367,800	Triwulan I Triwulan II Triwulan III Triwulan IV Total	5	128,300,000 1,067,800 129,367,800	100	100
	Pengraan Administrasi Pemerintahan Desa	Persentase Pemeliharaan/ Administrasi Pemerintahan Desa yang Baik	%	100	3,736,338,575		100	3,689,062,772	100	98.73
	Pembinaan dan Penguasaan Penyelenggaraan Administrasi Pemerintahan Desa	Persentase Ketepatan Penyampaian Dokumen Administrasi Pemerintahan, Keuangan dan Aset Desa	%	100	3,736,338,575		100	3,689,062,772	100	98.73



Fasilitasi Penyelenggaraan Administrasi Pemerintahan Desa	Jumlah Dokumen Penyelenggaraan Administrasi Pemerintahan Desa	Dokumen	328	36,750,100	Triwulan I			100	
					Triwulan II				
					Triwulan III		4,080,700		
			328	36,750,100	Triwulan IV	328	32,669,400		
			177	126,382,530	Total	328	36,750,100		
Fasilitasi Penyusunan Perencanaan Pembangunan Desa	Jumlah Dokumen Hasil Penyusunan Perencanaan Pembangunan Desa	Dokumen	177	126,382,530	Triwulan I	177	91,228,350	100	100
					Triwulan II		4,800,000		
					Triwulan III		5,204,800		
			177	126,382,530	Triwulan IV		25,149,380		
			984	176,235,760	Total	177	126,382,530		
Fasilitasi Pengelolaan Keuangan Desa	Jumlah Dokumen Pengelolaan Keuangan Desa	Dokumen	984	176,235,760	Triwulan I	328		100	100
					Triwulan II		31,491,200		
					Triwulan III	328	24,041,060		
			984	176,235,760	Triwulan IV	328	120,703,500		
			833	138,251,160	Total	984	176,235,760		
Pembinaan Peningkatan Kapasitas Aparatur Pemerintah Desa	Jumlah Aparatur Pemerintah Desa yang Mengikuti Pembinaan Peningkatan Kapasitas	Orang	833	138,251,160	Triwulan I	177	7,400,000	100	90,85
					Triwulan II	328	34,978,400		
					Triwulan III	328	55,646,060		
					Triwulan IV		27,576,700		
			833	138,251,160	Total	833	125,601,160		
Pembinaan dan Pemberdayaan BUM Desa dan Lembaga Kerja sama antar Desa	Jumlah Dokumen Hasil Pembinaan dan Pemberdayaan BUM Desa dan Lembaga Kerja Sama Antar Desa	Dokumen	1	219,662,500	Triwulan I		33,552,800	100	100
					Triwulan II		65,649,200		
					Triwulan III		51,834,850		
			1	219,662,500	Triwulan IV	1	68,625,500		
			141	2,577,143,895	Total	1	219,662,350		
Penyelenggaraan Pemilihan, Pengangkatan dan Pemberhentian Kepala Desa	Jumlah Laporan Hasil Penyelenggaraan Pemilihan, Pengangkatan dan Pemberhentian Kepala Desa	Laporan	141	2,577,143,895	Triwulan I		30,301,000	100	99,49
					Triwulan II		346,565,400		
					Triwulan III		2,187,022,095		
			141	2,577,143,895	Triwulan IV	141	2,187,022,095		
			1	43,768,000	Total	141	2,563,888,495		
Fasilitasi Penyusunan Profil Desa	Jumlah Dokumen Profil Desa	Dokumen	1	43,768,000	Triwulan I			100	99,01
					Triwulan II		9,584,400		
					Triwulan III		33,750,000		
			1	43,768,000	Triwulan IV	1	43,334,400		
			328	95,762,700	Total	1	43,334,400	100	78,14
Fasilitasi Pengelolaan Aset Desa	Jumlah Dokumen Hasil Pengelolaan Aset Desa	Dokumen	328	95,762,700	Triwulan I		5,634,600		
					Triwulan II		69,191,447		
					Triwulan III	328			
			328	95,762,700	Triwulan IV	328	74,826,047		
			1	43,768,000	Total	328	74,826,047		







Fasilitasi Tim Pengerak PKK dalam Penyelenggaraan Gerakan Pemberdayaan Masyarakat dan Kesejahteraan Keluarga	Jumlah Dokumen Hasil Fasilitasi Tim Pengerak PKK dalam Penyelenggaraan Gerakan Pemberdayaan Masyarakat dan Kesejahteraan Keluarga	Dokumen	1	869,596,604	Triwulan I			100	100
					Triwulan II		9.048,900		
					Triwulan III		112.015,760		
					Triwulan IV	1	748.531,944		
			1	869,596,604	Total	1	869,596,604		

Watapone, 30 Desember 2022  
Kepala Dinas PMD Kab. Bone



Drs. A. GUNADIL UKRA, MM  
Pangkat : Pembina Utama Muda  
Nip. 19671006 199303 1 010



PENGUKURAN KINERJA  
SUB BAGIAN UMUM  
DINAS PEMBERDAYAAN MASYARAKAT DAN DESA KABUPATEN BONE

NO	PROGRAM / KEGIATAN	INDIKATOR KINERJA OUTCOME/OUTPUT	SATUAN KINERJA	TARGET		TRIWULAN	REALISASI HINGGA TRIWULAN IV		PERSENTASE REALISASI	
				KINERJA	KEUANGAN		KINERJA	KEUANGAN	KINERJA	KEUANGAN
1	2	3	4	5	6	7	8	9	10	11
1.	Program Peningkatan Fungsi Pemerintahan Daerah Kabupaten Kota	Persentase Realisasi Capaian Kinerja Indikator Program Teknis Perangkat Daerah	%	400	8.793.202,984		400	8.031.284,773	100	91,34
	Perencanaan, Penganggaran, dan Evaluasi Kinerja Perangkat Daerah	Persentase Penyusunan Dokumen Perencanaan, Penganggaran, dan Evaluasi Kinerja Perangkat Daerah	%	100	47.071,200		100	47.071,200	100	100
	Penyusunan Dokumen Perencanaan Perangkat Daerah	Jumlah Dokumen Perencanaan Perangkat Daerah	Dokumen	5	42.242,350	Triwulan I Triwulan II Triwulan III Triwulan IV	2 2 1 2	3.984,500 10.300,000 8.400,000 19.357,850	100	100
				5	42.242,350	Total	5	42.242,350		
	Koordinasi dan Penyusunan Laporan Capaian Kinerja dan Ikhtisar Realisasi Kinerja SKPD	Jumlah Laporan Capaian Kinerja dan Laporan Hasil Koordinasi Penyusunan Laporan Capaian Kinerja dan Ikhtisar Realisasi Kinerja SKPD	Laporan	2	4.828,850	Triwulan I Triwulan II Triwulan III Triwulan IV	2   	528,850 2.000,000  2.300,000	100	100
				2	4.828,850	Total	2	4.828,850		
	Administrasi Keuangan Perangkat Daerah	Persentase Penyusunan Dokumen Pelaporan Keuangan Periodik Perangkat Daerah secara Tepat Waktu	%	100	7.731.220,184	Triwulan I Triwulan II Triwulan III Triwulan IV	25 25 25 25	478.090,200 2.970.396,406 1.482.739,454 2.038.075,913	100	90,14
				100	7.731.220,184	Total	100	6.969.301,973		
	Penyediaan Gaji dan Tunjangan ASN	Jumlah Orang yang Menerima Gaji dan Tunjangan ASN	Orang	100	7.731.220,184	Triwulan I Triwulan II Triwulan III Triwulan IV	30 70 80 20	104.012,200 84.421,800 130.037,040 193.804,960	100	100
				100	7.731.220,184	Total	100	6.969.301,973		
	Administrasi Umum Perangkat Daerah	Persentase Pemenuhan pelayanan Administrasi Umum Perangkat Daerah	%	100	512.276,000	Triwulan I Triwulan II Triwulan III Triwulan IV	30 70 80 20	104.012,200 84.421,800 130.037,040 193.804,960	100	100
				100	512.276,000	Total	100	512.276,000		
	Penyelenggaraan Rapat Koordinasi dan Konsultasi SKPD	Jumlah Laporan Penyelenggaraan Rapat Koordinasi dan Konsultasi SKPD	Laporan	200	512.276,000	Triwulan I Triwulan II Triwulan III Triwulan IV	30 70 80 20	104.012,200 84.421,800 130.037,040 193.804,960	100	100
				200	512.276,000	Total	200	512.276,000		



Penyediaan Jasa Penunjang Urusan Pemerintahan Daerah	Persentase Pemenuhan Kebutuhan Jasa Penunjang Urusan Perangkat Daerah	%	100	502,635,600	Triwulan I	100	502,635,600	100	100
Penyediaan Jasa Pelayanan Umum Kantor	Jumlah Laporan Penyediaan Jasa Pelayanan Umum Kantor yang Disediakan	Laporan	12	502,635,600	Triwulan II	6	153,860,000	100	100
					Triwulan III	3	116,895,000		
					Triwulan IV	3	231,880,600		
			12	502,635,600	Total	12	502,635,600		

Kepala Dinas PMD Kab.

Drs. A. GUNADIL UKRA, MM  
Pangkat : Pembina Utama Muda  
Nip. 19671006 199303 1 010

Watanipone, 30 Desember 2022  
Sekretaris

Drs. AWALUDDIN, M. Si  
Pangkat : Pembina Tk. I  
Nip. 19730707 199203 1 004



PENGUKURAN KINERJA  
SUB BAGIAN KEPEGAWAIAN  
DINAS PEMBERDAYAAN MASYARAKAT DAN DESA KABUPATEN BONE

NO	PROGRAM / KEGIATAN	INDIKATOR KINERJA OUTCOME/OUTPUT	SATUAN KINERJA	TARGET		TRIWULAN	REALISASI HINGGA TRIWULAN IV		PERSENTASE REALISASI	
				KINERJA	KEUANGAN		KINERJA	KEUANGAN	KINERJA	KEUANGAN
1	2	3	4	5	6	7	8	9	10	11
1.	Program Pembiayaan Usaha Pemerintah Daerah Kabupaten Kota	Persentase Rata-rata Capaian Kinerja Indikator Program Teknis Perangkat Daerah	%	400	635.705.940		400	634.282.877	100	99,78
	Administrasi Umum Perangkat Daerah	Persentase Pemenuhan Pelayanan Administrasi Umum Perangkat Daerah	%	100	226.852.850		100	226.852.790	100	100
	Penyediaan Peralatan dan Perlengkapan Kantor	Jumlah Paket Peralatan dan Perlengkapan Kantor yang Disediakan	Paket	12	54.487,810	Triwulan I Triwulan II Triwulan III Triwulan IV Total	3 3 3 3 12	11.688,750 2.900,000 16.883,450 23.015,550 54.487,750	100	100
	Penyediaan Bahan Logistik Kantor	Jumlah Paket Bahan Logistik Kantor yang Disediakan	Paket	12	90.215,740	Triwulan I Triwulan II Triwulan III Triwulan IV Total	3 3 3 3 12	9.720,000 20.240,000 9.720,000 50.535,740 90.215,740	100	100
	Penyediaan Barang Cetak dan Penggandaan	Jumlah Paket Barang Cetak dan Penggandaan yang Disediakan	Paket	12	36.649,300	Triwulan I Triwulan II Triwulan III Triwulan IV Total	3 3 3 3 12	4.367,550 8.133,500 24.148,250 36.649,300	100	100
	Penyediaan Bahan Bacaan dan Peraturan Perundang-undangan	Jumlah Dokumen Bahan Bacaan dan Peraturan Perundang-Undangan yang Disediakan	Dokumen	180	32.000,000	Triwulan I Triwulan II Triwulan III Triwulan IV Total	45 45 45 45 180	8.955,000 5.300,000 5.090,000 12.655,000 32.000,000	100	100
				180	32.000,000					
				180	32.000,000					




Fasilitasi Kunjungan Tamu	Jumlah Laporan Fasilitasi Kunjungan Tamu	Laporan	625	13,500,000	Triwulan I			100	100
					Triwulan II	37	1,980,000		
					Triwulan III	499			
					Triwulan IV	89	11,520,000		
			625	13,500,000	Total	625	13,500,000		
Pengadaan Barang Milik Daerah Penunjang Urusan Pemerintah Daerah	Persentase Pemenuhan Kebutuhan Barang Milik Daerah Penunjang Urusan Perangkat Daerah	%	100	157,595,890		100	157,595,890	100	100
			3	157,595,890	Triwulan I			100	100
					Triwulan II				
					Triwulan III				
					Triwulan IV	3	157,595,890		
Pengadaan Peralatan dan Mesin lainnya	Jumlah Unit Peralatan dan Mesin Lainnya yang Disediakan	Unit	3	157,595,890	Total	3	157,595,890		
Penyediaan Jasa Penunjang Urusan Pemerintahan Daerah	Persentase Pemenuhan Kebutuhan Jasa Penunjang Urusan Perangkat Daerah	%	100	12,420,000		100	12,420,000	100	100
			36	12,420,000	Triwulan I	9	1,089,000	100	100
					Triwulan II	9	726,000		
					Triwulan III	9	732,200		
					Triwulan IV	9	9,872,800		
Penyediaan Jasa Komunikasi, Sumber Daya Air dan Listrik	Jumlah Laporan Penyediaan Jasa Komunikasi, Sumber Daya Air dan Listrik yang disediakan	Laporan	36	12,420,000	Total	36	12,420,000		
Pemeliharaan Barang Milik Daerah Penunjang Urusan Pemerintahan Daerah	Persentase Barang Milik Daerah Penunjang Urusan Perangkat Daerah dalam Kondisi Baik	%	100	238,837,200		100	237,414,197	100	99,40
			3	118,972,000	Triwulan I	1	21,200,000	100	99,20
					Triwulan II		1,000,000		
					Triwulan III	1	45,000,000		
					Triwulan IV	1	50,817,737		
Penyediaan Jasa Pemeliharaan, Biaya Pemeliharaan dan Pajak Kendaraan Perorangan Dinas atau Kendaraan Dinas Jabatan	Jumlah Kendaraan Perorangan Dinas atau Kendaraan Dinas Jabatan yang Dipelihara dan Dibayarkan Pajaknya	Unit	3	118,972,000	Total	3	118,017,737		
			3	56,750,500	Triwulan I		9,450,000	100	99,17
					Triwulan II	1	3,000,000		
					Triwulan III	1	30,000,000		
					Triwulan IV	1	13,831,760		
Penyediaan Jasa Pemeliharaan, Biaya Pemeliharaan, Pajak dan Perizinan Kendaraan Dinas Operasional atau Lapangan	Jumlah Kendaraan Dinas Operasional atau Lapangan yang Dipelihara dan Dibayarkan Pajak dan Perizinannya	Unit	3	56,750,500	Total	3	56,281,760		



Pemeliharaan Peralatan dan Mesin Lainnya	Jumlah Peralatan dan Mesin Lainnya yang Dipelihara	Unit	4	26,750,000	Triwulan I		2,250,000	100	100
					Triwulan II		2,000,000		
					Triwulan III	2			
					Triwulan IV	2	22,500,000		
			4	26,750,000	Total	4	26,750,000		
Pemeliharaan/Rehabilitasi Gedung Kantor dan Bangunan Lainnya	Jumlah Gedung Kantor dan Bangunan Lainnya yang Dipelihara/Dirchabilitasi	Unit	1	36,364,700	Triwulan I		8,763,000	100	100
					Triwulan II		10,500,000		
					Triwulan III				
					Triwulan IV	1	17,101,700		
			1	36,364,700	Total	1	36,364,700		


Sekretaris



**Drs. AWWALUDDIN, M. Si**  
Pangkat : Pembina Tk. I  
Nip. 19730707 199203 1 004

Watampone, 30 Desember 2022

Kasubag Umum dan Kepegawaian



**SULAEWAN, S.Sos**  
Pangkat : Penata Muda Tk. I  
Nip. 19670110 200701 1 026



PENGUKURAN KINERJA  
 BIDANG BINA PEMERINTAHAN DESA  
 DINAS PEMBERDAYAAN MASYARAKAT DAN DESA KABUPATEN BONE

NO	PROGRAM / KEGIATAN	INDIKATOR KINERJA OUTCOME/OUTPUT	SATUAN KINERJA	TARGET		TRIWULAN	REALISASI HINGGA TRIWULAN IV		PERSENTASE REALISASI	
				KINERJA	KEUANGAN		KINERJA	KEUANGAN	KINERJA	KEUANGAN
1	2	3	4	5	6	7	8	9	10	11
1.	Program Administrasi Pemerintahan Desa	Persentase Penyelenggaraan Administrasi Pemerintahan Desa yang Baik	%	100	3,024,143,615		100	2,977,361,562	100	98,45
	Pembinaan dan Pengawasan Penyelenggaraan Administrasi Pemerintahan Desa	Persentase Ketepatan Penyampaian Dokumen Administrasi Pemerintahan, Keuangan dan Aset Desa	%	100	3,024,143,615		100	2,977,301,562	100	98,45
	Facilitasi Penyelenggaraan Administrasi Pemerintahan Desa	Jumlah Dokumen Penyelenggaraan Administrasi Pemerintahan Desa	Dokumen	328	36,750,100	Triwulan I Triwulan II Triwulan III Triwulan IV Total	328  328 328 328	  4,080,700 32,669,400 36,750,100	100    	100    
	Facilitasi Pengelolaan Keuangan Desa	Jumlah Dokumen Pengelolaan Keuangan Desa	Dokumen	984	176,235,760	Triwulan I Triwulan II Triwulan III Triwulan IV Total	328  328 328 984	  24,041,060 120,703,500 176,235,760	    	    
	Pembinaan Peningkatan Kapasitas Aparatur Pemerintah Desa	Jumlah Aparatur Pemerintah Desa yang Mengikuti Pembinaan Peningkatan Kapasitas	Orang	833	138,251,160	Triwulan I Triwulan II Triwulan III Triwulan IV Total	177 328 328  833	7,400,000 34,978,400 55,646,060 27,576,700 125,601,160	100    	90,85    



Penyelenggaraan Pemilihan, Pengangkatan dan Pemberhentian Kepala Desa	Jumlah Laporan Hasil Penyelenggaraan Pemilihan, Pengangkatan dan Pemberhentian Kepala Desa	Laporan	141	2,577,143,895	Triwulan I			100	99.49
					Triwulan II		30,301,000		
					Triwulan III		346,565,400		
					Triwulan IV	141	2,187,022,095		
			141	2,577,143,895	Total	141	2,563,888,495		
Fasilitasi Pengelolaan Aset Desa	Jumlah Dokumen Hasil Pengelolaan Aset Desa	Dokumen	328	95,762,700	Triwulan I			100	78.14
					Triwulan II		5,634,600		
					Triwulan III				
					Triwulan IV	328	69,191,447		
			328	95,762,700	Total	328	74,826,047		

Kepala Dinas PMD Kab. Bone

Watampone, 30 Desember 2022

Kepala Bidang Bina Pemerintahan Desa



Drs. A. GUNADIL UKRA, MM

Pangkat : Pembina Utama Muda

Nip. 19671006 199303 1 010



MUBARAK, S. IP. M. SI

Pangkat : Penata Tk. I

Nip. 19830428 201001 1 030



PENGUKURAN KINERJA  
 BIDANG BINA PEMERINTAHAN DESA  
 SUB KOORDINATOR PENATAAN DAN ADMINISTRASI PEMERINTAHAN DESA  
 DINAS PEMBERDAYAAN MASYARAKAT DAN DESA KABUPATEN BONE

NO	PROGRAM / KEGIATAN	INDIKATOR KINERJA OUTCOME/OUTPUT	SATUAN KINERJA	TARGET		TRIWULAN	REALISASI HINGGA TRIWULAN IV		PERSENTASE REALISASI	
				KINERJA	KEUANGAN		KINERJA	KEUANGAN	KINERJA	KEUANGAN
1.	2	3	4	5	6	7	8	9	10	11
1.	Program Administrasi Pemerintahan Desa	Persentase Penyelenggaraan Administrasi Pemerintahan Desa Yang Baik	%	100	2.613,893,995		100	2.600,638,595	100	99,49
	Pembinaan dan Penguasaan Penyelenggaraan Administrasi Pemerintahan Desa	Persentase Ketepatan Penyampaian Dokumen Administrasi Pemerintahan, Keuangan dan Aset Desa	%	100	2.613,893,995		100	2.600,638,595	100	99,49
	Fasilitasi Penyelenggaraan Administrasi Pemerintahan Desa	Jumlah Dokumen Penyelenggaraan Administrasi Pemerintahan Desa	Dokumen	328	36.750,100	Triwulan I			100	100
						Triwulan II		4.080,700		
						Triwulan III	328	32.669,400		
						Triwulan IV				
				328	36.750,100	Total	328	36.750,100		
	Penyelenggaraan Pemilihan, Pengangkatan dan Pemberhentian Kepala Desa	Jumlah Laporan Hasil Penyelenggaraan Pemilihan, Pengangkatan dan Pemberhentian Kepala Desa	Laporan	141	2.577,143,895	Triwulan I		30.301,000	100	99,49
						Triwulan II		3.46,565,400		
						Triwulan III	141	2.187,022,095		
						Triwulan IV				
				141	2.577,143,895	Total	141	2.563,888,495		

Kepala Bidang Bina Pemerintahan Desa

MUBARAK, S. IP. M. SI  
 Pangkat : Penata Tk. I  
 Nip. 19830428 201001 1 030

Watampone, 30 Desember 2022  
 Sub Koordinator Penataan dan Administrasi  
 Pemerintahan Desa

ARAS, SE  
 Pangkat : Penata  
 Nip. 19720406 200701 1 032



PENGUKURAN KINERJA  
BIDANG BINA PEMERINTAHAN DESA  
SUB KOORDINATOR BINA PENGEMBANGAN KAPASITAS APARATUR PEMERINTAH DESA  
DINAS PEMBERDAYAAN MASYARAKAT DAN DESA KABUPATEN BONE

NO	PROGRAM / KEGIATAN	INDIKATOR KINERJA OUTCOME/OUTPUT	SATUAN KINERJA	TARGET		TRIWULAN	REALISASI HINGGA TRIWULAN IV		PERSENTASE REALISASI	
				KINERJA	KEUANGAN		KINERJA	KEUANGAN	KINERJA	KEUANGAN
1	2	3	4	5	6	7	8	9	10	11
1.	Pegangan Administrasi Pemerintahan Desa	Persentase Penyelenggaraan Administrasi Pemerintahan Desa yang baik	%	100	138,251,160		100	125,601,160	100	90,85
	Pembinaan dan Penguasaan Penyelenggaraan Administrasi Pemerintahan Desa	Persentase Ketepatan Penyampaian Dokumen Administrasi Pemerintahan, Keuangan dan Aset Desa	%	100	138,251,160		100	125,601,160	100	90,85
	Pembinaan Peningkatan Kapasitas Aparatur Pemerintahan Desa	Jumlah Aparatur Pemerintahan Desa yang Mengikuti Pembinaan Peningkatan Kapasitas	Orang	833	138,251,160	Triwulan I Triwulan II Triwulan III Triwulan IV Total	177 328 328 27,576,700 833	7,400,000 34,978,400 55,646,060 27,576,700 125,601,160	100	90,85

Kepala Bidang Bina Pemerintahan Desa



MUBARAK, S. IP. M. SI  
Pangkat : Penata Tk. I  
Nip. 19830428 201001 1 030

Watampone, 30 Desember 2022  
Sub Koordinator Bina Pengembangan Kapasitas  
Aparatur Pemerintah Desa



A. YULIASAR, SH. M. SI  
Pangkat : Penata Tk. I  
Nip. 19711707 200801 2 009



PENGUKURAN KINERJA  
 BIDANG BINA PERENCANAAN, PENGEMBANGAN KERJASAMA DAN EVALUASI DESA  
 DINAS PEMBERDAYAAN MASYARAKAT DAN DESA KABUPATEN BONE

NO	PROGRAM / KEGIATAN	INDIKATOR KINERJA OUTCOME/OUTPUT	SATUAN KINERJA	TARGET		TRIWULAN	REALISASI HINGGA TRIWULAN IV		PERSENTASE REALISASI	
				KINERJA	KEUANGAN		KINERJA	KEUANGAN	KINERJA	KEUANGAN
1.	2	3	4	5	6	7	8	9	10	11
1.	Program Peningkatan Kerjasama Desa		%	100	57,467,300		100	57,467,300	100	100
	Fasilitasi Kerja Sama Antar Desa		%	100	57,467,300		100	57,467,300	100	100
				5	57,467,300	Triwulan I			100	100
						Triwulan II		13,637,600		
						Triwulan III		5,604,800		
2.	Fasilitasi Kerja Sama Antar Desa dalam Kabupaten/ Kota	Jumlah Dokumen Kerja Sama Antar Desa dalam Kabupaten/ Kota	Dokumen	5	57,467,300	Total	5	57,467,300		
	Program Administrasi Pemerintahan Desa	Persentase Penyelenggaraan Administrasi Pemerintahan Desa yang Baik	%	100	492,532,460		100	492,098,860	100	99.91
	Pembinaan dan Pengawasan Penyelenggaraan Administrasi Pemerintahan Desa	Persentase Ketepatan Penyampaian Dokumen Administrasi Pemerintahan, Keuangan dan Aset Desa	%	100	492,532,460		100	492,098,860	100	99.91
	Fasilitasi Penyusunan Perencanaan Pembangunan Desa	Jumlah Dokumen Hasil Penyusunan Perencanaan Pembangunan Desa	Dokumen	177	126,382,530	Triwulan I	177	91,228,350	100	100
						Triwulan II		4,800,000		
						Triwulan III		5,204,800		
						Triwulan IV		25,149,380		
						Total	177	126,382,530		
	Fasilitasi Penyusunan Profil Desa	Jumlah Dokumen Profil Desa	Dokumen	1	43,768,000	Triwulan I			100	99.01
						Triwulan II				
						Triwulan III		9,584,400		
						Triwulan IV	1	33,750,000		
						Total	1	43,334,400		



Fasilitasi Evaluasi Perkembangan Desa serta Lomba Desa dan Kelurahan	Jumlah Dokumen Hasil Evaluasi Perkembangan Desa dan serta Lomba Desa dan Kelurahan	Dokumen	3	322.381,930	Triwulan I		44.294,109	100	100
					Triwulan II	1	52.048,399		
					Triwulan III	2	67.314,930		
					Triwulan IV		158.724,492		
			3	322.381,930	Total	3	322.381,930		

Kepala Dinas PMD Kab. Bone

Drs. A. GUNADIL UKRA. MM  
Pangkat : Pembina Utama Muda  
Nip. 19671006 199303 1 010

Watampone, 30 Desember 2022  
Kepala Bidang Bina Perencanaan, Pengembangan  
Kerjasama dan Evaluasi Desa

A. HASANUDDIN N. S. Pd. M. Si  
Pangkat : Penata Tk. I  
Nip. 19710105 200012 1 003



PENGUKURAN KINERJA  
 BIDANG BINA PERENCANAAN, PENGEMBANGAN KERJASAMA DAN EVALUASI DESA  
 SUB KOORDINATOR BINA PENGEMBANGAN KERJASAMA DESA  
 DINAS PEMBERDAYAAN MASYARAKAT DAN DESA KABUPATEN BONE

NO	PROGRAM / KEGIATAN	INDIKATOR KINERJA OUTCOME/OUTPUT	SATUAN KINERJA	TARGET		TRIWULAN	REALISASI HINGGA TRIWULAN IV		PERSENTASE REALISASI	
				KINERJA	KEUANGAN		KINERJA	KEUANGAN	KINERJA	KEUANGAN
1.	2	3	4	5	6	7	8	9	10	11
1.	Program Peningkatan Kerjasama Desa		%	100	57,467,300		100	57,467,300	100	100
	Fasilitasi Kerja Sama Antar Desa		%	100	57,467,300		100	57,467,300	100	100
				5	57,467,300	Triwulan I		13,637,600	100	100
						Triwulan II		5,604,800		
						Triwulan III		38,224,900		
	Fasilitasi Kerja Sama Antar Desa dalam Kabupaten/ Kota	Jumlah Dokumen Kerja Sama Antar Desa dalam Kabupaten/ Kota	Dokumen	5	57,467,300	Triwulan IV	5	57,467,300		
				5	57,467,300	Total	5	57,467,300		

Watampone, 30 Desember 2022  
 Sub Koordinator Bina Pengembangan  
 Kerjasama Desa

A. HASANUDDIN, S. Pd. M. Si  
 Pangkat : Penata Tk. I  
 Nip. 19710105 200012 1 003


ABIDIN SUNARDI, S. Sos  
 Pangkat : Pembina  
 Nip. 19681212 198901 1 001



PENGUKURAN KINERJA  
 BIDANG BINA PERENCANAAN, PENGEMBANGAN KERJASAMA DAN EVALUASI DESA  
 SUB KOORDINATOR BINA PERENCANAAN PEMBANGUNAN DESA  
 DINAS PEMBERDAYAAN MASYARAKAT DAN DESA KABUPATEN BONE

NO	PROGRAM / KEGIATAN	INDIKATOR KINERJA OUTCOME/OUTPUT	SATUAN KINERJA	TARGET		TRIWULAN	REALISASI HINGGA		PERSENTASE REALISASI	
				KINERJA	KEUANGAN		KINERJA	KEUANGAN	KINERJA	KEUANGAN
1.	2	3	4	5	6	7	8	9	10	11
1.	Program Administrasi Pemerintahan Desa	Persentase Penyelenggaraan Administrasi Pemerintahan Desa yang Baik	%	100	126,382,530		100	126,382,530	100	100
	Pembinaan dan Pengawasan Penyelenggaraan Administrasi Pemerintahan Desa	Persentase Ketepatan Penyampaian Dokumen Administrasi Pemerintahan, Keuangan dan Aset Desa	%	100	126,382,530		100	126,382,530	100	100
	Fasilitasi Penyusunan Perencanaan Pembangunan Desa	Jumlah Dokumen Hasil Penyusunan Perencanaan Pembangunan Desa	Dokumen			Triwulan I	177	91,228,350	100	
						Triwulan II		4,800,000		100
						Triwulan III		5,204,800		
						Triwulan IV		25,149,380		
				177	126,382,530	Total	177	126,382,530		


Kepala Bidang Bina Perencanaan, Pengembangan  
 Kerjasama dan Evaluasi Desa



A. HASANUDDIN, S. Pd. M. Si  
 Pangkat : Penata Tk. I  
 Nip. 19710105 200012 1 003

Watampone, 30 Desember 2022

Sub Koordinator Bina Perencanaan  
 Pembangunan Desa




ANDI RISMA, S. Sos  
 Pangkat : Penata Tk. I  
 Nip. 19770704 200801 2 010



PENGUKURAN KINERJA  
 BIDANG BINA PERENCANAAN, PENGEMBANGAN KERJASAMA DAN EVALUASI DESA  
 SUB KOORDINATOR EVALUASI PERKEMBANGAN DESA  
 DINAS PEMBERDAYAAN MASYARAKAT DAN DESA KABUPATEN BONE

NO	PROGRAM / KEGIATAN	INDIKATOR KINERJA OUTCOME/OUTPUT	SATUAN KINERJA	TARGET		TRIWULAN	REALISASI HINGGA TRIWULAN IV		PERSENTASE REALISASI	
				KINERJA	KEUANGAN		KINERJA	KEUANGAN	KINERJA	KEUANGAN
1	2	3	4	5	6	7	8	9	10	11
1.	Pegangan Administrasi Pemerintahan Desa	Persentase Penyelenggaraan Administrasi Pemerintahan Desa yang Baik	%	100	366,149,930		100	365,716,330	100	99,88
	Pembinaan dan Penguasaan Penyelenggaraan Administrasi Pemerintahan Desa	Persentase Ketepatan Penyampaian Dokumen Administrasi Pemerintahan, Keuangan dan Aset Desa	%	100	366,149,930		100	365,716,330	100	99,88
	Fasilitasi Penyusunan Profil Desa	Jumlah Dokumen Profil Desa	Dokumen	1	43,768,000	Triwulan I			100	99,01
						Triwulan II				
						Triwulan III		9,584,400		
						Triwulan IV	1	33,750,000		
				1	43,768,000	Total	1	43,334,400		
	Fasilitasi Evaluasi Perkembangan Desa serta Lomba Desa dan Kelurahan	Jumlah Dokumen Hasil Evaluasi Perkembangan Desa dan serta Lomba Desa dan Kelurahan	Dokumen	3	322,381,930	Triwulan I		44,294,109	100	100
						Triwulan II	1	52,048,399		
						Triwulan III	2	67,314,930		
						Triwulan IV		158,724,492		
				3	322,381,930	Total	3	322,381,930		


Kepala Bidang Bina Perencanaan, Pengembangan  
 Kerjasama dan Evaluasi Desa



A. HASANUDDIN, S. Pd. M. Si  
 Pangkat : Penata Tk. I  
 Nip. 19710105 200012 1 003

Watampone, 30 Desember 2022

Sub Koordinator Evaluasi Perkembangan  
 Desa



UMMULKHAERI, SE  
 Pangkat : Penata Tk. I  
 Nip. 19850921 201001 2 037



PENGUKURAN KINERJA  
 BIDANG BINA PEMBERDAYAAN DAN SOSIAL BUDAYA MASYARAKAT DESA  
 DINAS PEMBERDAYAAN MASYARAKAT DAN DESA KABUPATEN BONE

NO	PROGRAM / KEGIATAN	INDIKATOR KINERJA OUTCOME/OUTPUT	SATUAN KINERJA	TARGET		TRIWULAN	REALISASI HINGGA TRIWULAN IV		PERSENTASE REALISASI	
				KINERJA	KEUANGAN		KINERJA	KEUANGAN	KINERJA	KEUANGAN
1.	2	3	4	5	6	7	8	9	10	11
1.	Pengruan Pemberdayaan Lembaga Kemasyarakatan, Lembaga Adat dan Masyarakat Hukum Adat	Persentase Lembaga Kemasyarakatan Desa, Lembaga Adat dan Masyarakat Hukum Adat yang	%	100	1.057.599,644		100	1.057.538,044	100	99,99
	Pemberdayaan Lembaga Kemasyarakatan yang Bergerak di Bidang Pemberdayaan Desa dan Lembaga Adat Tingkat Daerah Kabupaten/Kota serta Pemberdayaan Masyarakat Hukum Adat yang Masyarakat Pelakunya Hukum Adat yang sama dalam Daerah Kabupaten/Kota	Cakupan Lembaga Kemasyarakatan Desa dan Lembaga Adat yang diberdayakan	%	100	1.057.599,644		100	1.057.538,044	100	99,99
	Fasilitasi Penataan, Pemberdayaan dan Pendayagunaan Kelembagaan Lembaga Kemasyarakatan Desa/ Kelurahan (RT, RW, PKK, Posyandu, LPM, dan Karang Taruna), Lembaga Adat Desa/Kelurahan dan Masyarakat Hukum Adat	Jumlah Dokumen Hasil Penataan, Pemberdayaan dan Pendayagunaan Kelembagaan Lembaga Kemasyarakatan Desa/ Kelurahan (RT, RW, PKK, Posyandu, LPM, dan Karang Taruna), Lembaga Adat Desa/Kelurahan dan Masyarakat Hukum Adat	Dokumen	1	34.996,610	Triwulan I		3.838,800	100	99,92
						Triwulan II		1.500,000		
						Triwulan III				
	Peningkatan Kapasitas Kelembagaan Lembaga Kemasyarakatan Desa/Kelurahan (RT, RW, PKK, Posyandu, LPM, dan Karang Taruna), Lembaga Adat Desa/Kelurahan dan Masyarakat Hukum Adat	Jumlah Lembaga Kemasyarakatan Desa/ Kelurahan (RT, RW, PKK, Posyandu, LPM, dan Karang Taruna), Lembaga Adat Desa/Kelurahan dan Masyarakat Hukum Adat yang Ditingkatkan Kapasitasnya	Lembaga			Triwulan IV				
				1	34.996,610	Total	1	34.967,010		
				2	153.006,430	Triwulan I			100	99,98
						Triwulan II		1.790,000		
						Triwulan III		45.860,000		
						Triwulan IV	2	105.324,430		
				2	153.006,430	Total	2	152.974,430		



Fasilitasi Tim Pengerak PKK dalam Penyelenggaraan Gerakan Pemberdayaan Masyarakat dan Kesejahteraan Keluarga	Jumlah Dokumen Hasil Fasilitasi Tim Pengerak PKK dalam Penyelenggaraan Gerakan Pemberdayaan Masyarakat dan Kesejahteraan Keluarga	Dokumen	1	869,596,604	Triwulan I		100	100
					Triwulan II	9,048,900		
					Triwulan III	112,015,760		
					Triwulan IV	748,531,944		
			1	869,596,604	Total	1	869,596,604	

Kepala Dinas PMD Kab. Bone



Drs. A. GUNADIL UKRA.MM  
Pangkat : Pembina Utama Muda  
Nip. 19671006 199303 1 010

Watampone, 30 Desember 2022  
Kepala Bidang Bina Pemberdayaan dan Sosial Budaya Masyarakat Desa



WAKDA WAHAB.ST  
Pangkat : Pembina  
Nip. 19741113 200112 2 002



PENGUKURAN KINERJA  
 BIDANG BINA PEMBERDAYAAN DAN SOSIAL BUDAYA MASYARAKAT DESA  
 SUB KOORDINATOR PEMBERDAYAAN LEMBAGA KEMASYARAKATAN DESA  
 DINAS PEMBERDAYAAN MASYARAKAT DAN DESA KABUPATEN BONE

NO	PROGRAM/ KEGIATAN	INDIKATOR KINERJA OUTCOME/OUTPUT	SATUAN KINERJA	TARGET		TRIWULAN	REALISASI HINGGA TRIWULAN IV		PERSENTASE REALISASI	
				KINERJA	KEUANGAN		KINERJA	KEUANGAN	KINERJA	KEUANGAN
1.										
1	Program Pemberdayaan Lembaga Kemasyarakatan, Lembaga Adat dan Masyarakat Hukum Adat	Persentase Lembaga Kemasyarakatan Desa, Lembaga Adat dan Masyarakat Hukum Adat yang	%	100	869.596.604		100	869.596.604	100	100
	Pemberdayaan Lembaga Kemasyarakatan yang Bergerak di Bidang Pemberdayaan Desa dan Lembaga Adat Tingkat Daerah Kabupaten/Kota serta Pemberdayaan Masyarakat Hukum Adat yang Masyarakat Pelukunya Hukum Adat yang sama dalam Daerah Kabupaten/Kota	Cakupan Lembaga Kemasyarakatan Desa dan Lembaga Adat yang diberdayakan	%	100	869.596.604		100	869.596.604	100	100
						Triwulan I				
						Triwulan II				
						Triwulan III				
						Triwulan IV	1	748.531.944		
						Total	1	869.596.604		
	Fasilitasi Tim Penggerak PKK dalam Penyelenggaraan Gerakan Pemberdayaan Masyarakat dan Kesejahteraan Keluarga	Jumlah Dokumen Hasil Fasilitasi Tim Penggerak PKK dalam Penyelenggaraan Gerakan Pemberdayaan Masyarakat dan Kesejahteraan Keluarga	Dokumen	1	869.596.604	Triwulan I			100	100
						Triwulan II		9.048.900		
						Triwulan III		112.015.760		
						Triwulan IV	1	748.531.944		
						Total	1	869.596.604		

Kepala Bidang Bina Pemberdayaan dan Sosial Budaya  
Masyarakat Desa

Wahid Wahab, ST  
Pangkat : Pembina  
Nip. 19741113 200112 2 002

W/ atampone, 30 Desember 2022  
Sub Koordinator Pemberdayaan Lembaga  
Kemasyarakatan Desa

Striyana, SKM  
Pangkat : Penata Tk. I  
Nip. 19800825 200604 2 012



PENGUKURAN KINERJA  
 BIDANG BINA PEMBANGUNAN DAN USAHA EKONOMI DESA  
 DINAS PEMBERDAYAAN MASYARAKAT DAN DESA KABUPATEN BONE

NO	PROGRAM / KEGIATAN	INDIKATOR KINERJA OUTCOME/OUTPUT	SATUAN KINERJA	TARGET		TRIWULAN	REALISASI HINGGA TRIWULAN IV		PERSENTASE REALISASI	
				KINERJA	KEUANGAN		KINERJA	KEUANGAN	KINERJA	KEUANGAN
1	2	3	4	5	6	7	8	9	10	11
1.	Program Peningkatan Ketersaingan Desa		%	100	129,367,800		100	129,367,800	100	100
	Facilitasi Kerja Sama Antar Desa		%	100	129,367,800		100	129,367,800	100	100
	Facilitasi Pembangunan Kawasan Perdesaan	Jumlah Dokumen Hasil Facilitasi Pembangunan Kawasan Perdesaan	Dokumen	5	129,367,800	Triwulan I	5	128,300,000	100	100
						Triwulan II		1,067,800		
						Triwulan III				
2.	Program Administrasi Pemerintahan Desa	Persentase Penyelenggaraan Administrasi Pemerintahan Desa yang Baik	%	100	331,817,900		100	331,725,150	100	99,97
	Pembinaan dan Pengawasan Penyelenggaraan Administrasi Pemerintahan Desa	Persentase Ketepatan Penyampaian Dokumen Administrasi Pemerintahan, Keuangan dan Aset Desa	%	100	331,817,900		100	331,725,150	100	99,97
	Pembinaan dan Pemberdayaan BUM Desa dan Lembaga Kerja sama antar Desa	Jumlah Dokumen Pembinaan dan Pemberdayaan BUM Desa dan Lembaga Kerja Sama Antar Desa	Dokumen	1	331,817,900	Triwulan I		94,191,150	100	99,97
						Triwulan II		52,310,700		
						Triwulan III		88,101,800		
						Triwulan IV	1	97,121,500		
				1	331,817,900	Total	1	331,725,150		



3.	Program Pemberdayaan Lembaga Kemasyarakatan, Lembaga Adat dan Masyarakat Hukum Adat	Persentase Lembaga Kemasyarakatan Desa, Lembaga Adat dan Masyarakat Hukum Adat yang Adat	%	100	100,538,100		100	100,478,100	100	99,94
	Pemberdayaan Lembaga Kemasyarakatan yang Bergerak di Bidang Pemberdayaan Desa dan Lembaga Adat Tingkat Daerah Kabupaten/Kota serta Pemberdayaan Masyarakat Hukum Adat yang Masyarakat Pelakunya Hukum Adat yang sama dalam Daerah Kabupaten/Kota	Cakupan Lembaga Kemasyarakatan Desa dan Lembaga Adat yang diberdayakan	%	100	100,538,100		100	100,478,100	100	99,94
	Facilitasi Pemerintah Desa dalam Pemanfaatan Teknologi Tepat Guna	Jumlah Laporan Hasil Facilitasi Pemerintah Desa dalam Pemanfaatan Teknologi Tepat Guna	Laporan	1	100,538,100	Triwulan I		7,200,000	100	99,94
						Triwulan II		8,220,000		
						Triwulan III	1	40,109,050		
						Triwulan IV		44,949,050		
				1	100,538,100	Total	1	100,478,100		

Kepala Dinas PMD Kab. Bone



Drs. A. GUNADIL UKRA, MM  
Pangkat : Pembina Utama Muda  
Nip. 19671006 199303 1 010

Warampone, 30 Desember 2022  
Kepala Bidang Bina Pembangunan dan  
Usaha Ekonomi Desa



ERNIANA, SH  
Pangkat : Penata Tk. I  
Nip. 19721219 200801 2 009



PENGUKURAN KINERJA  
 BIDANG BINA PEMBANGUNAN DAN USAHA EKONOMI DESA  
 SUB KOORDINATOR PEMBANGUNAN KAWASAN PERDESAAN  
 DINAS PEMBERDAYAAN MASYARAKAT DAN DESA KABUPATEN BONE

NO	PROGRAM / KEGIATAN	INDIKATOR KINERJA OUTCOME/OUTPUT	SATUAN KINERJA	TARGET		TRIWULAN	REALISASI HINGGA		PERSENTASE REALISASI	
				KINERJA	KEUANGAN		KINERJA	KEUANGAN	KINERJA	KEUANGAN
1	2	3	4	5	6	7	8	9	10	11
1.	Program Peningkatan Kerjasama Desa	Persentase Pelaksanaan Kerjasama Antar Desa	%	100	129,367,800		100	129,367,800	100	100
	Facilitasi Kerjasama Antar Desa	Persentase Pelaksanaan Kerjasama Antar Desa	%	100	129,367,800		100	129,367,800	100	100
	Facilitasi Pembangunan Kawasan Perdesaan	Jumlah Dokumen Hasil Facilitasi Pembangunan Kawasan Perdesaan	Dokumen	5	129,367,800	Triwulan I	5	128,300,000	100	100
						Triwulan II		1,067,800		
						Triwulan III				
				5	129,367,800	Triwulan IV				
						Total	5	129,367,800		

Kepala Bidang Bina Pembangunan dan Usaha Ekonomi Desa



ERNIANA, SH  
 Pangkat : Penata Tk. I  
 Nip. 19721219 200801 2 009

Watampone, 30 Desember 2022  
 Sub Koordinator Pembangunan Kawasan Perdesaan



ANDI AMRAN ARIFIN, SE  
 Pangkat : Penata Tk. I  
 Nip. 19771003 201 01 1 006




PENGUKURAN KINERJA  
BIDANG BINA PEMBANGUNAN DAN USAHA EKONOMI DESA  
SUB KOORDINATOR PENGEMBANGAN KELEMBAGAAN DAN USAHA EKONOMI PERDESAAN  
DINAS PEMBERDAYAAN MASYARAKAT DAN DESA KABUPATEN BONE

NO	PROGRAM / KEGIATAN	INDIKATOR KINERJA OUTCOME/OUTPUT	SATUAN KINERJA	TARGET		TRIMULAN	REALISASI HINGGA TRIMULAN IV		PERSENTASE REALISASI	
				KINERJA	KEUANGAN		KINERJA	KEUANGAN	KINERJA	KEUANGAN
1	2	3	4	5	6	7	8	9	10	11
1.	Program Administrasi Pemerintahan Desa	Persentase Penyelenggaraan Administrasi Pemerintahan Desa yang Baik	%	100	331.817,900		100	331.725,150	100	99,97
	Pembinaan dan Pengawasan Penyelenggaraan Administrasi Pemerintahan Desa	Persentase Ketepatan Penyampaian Dokumen Administrasi Pemerintahan, Keuangan dan Aset Desa	%	100	331,817,900		100	331,725,150	100	99,97
	Pembinaan dan Pemberdayaan BUM Desa dan Lembaga Kerja sama antar Desa	Jumlah Dokumen Pembinaan dan Pemberdayaan BUM Desa dan Lembaga Kerja Sama Antar Desa	Dokumen							
				1	331,817,900	Triwulan I		94.191,150	100	99,97
						Triwulan II		52.310,700		
						Triwulan III		88.101,800		
						Triwulan IV	1	97.121,500		
				1	331,817,900	Total	1	331,725,150		

Kepala Bidang Bina Pembangunan dan Usaha Ekonomi Desa

  
**ERNIANA,SH**  
Pangkat : Penata Tk. I  
Nip. 19721219 200801 2 009

Watampone, 30 Desember 2022  
Sub Koordinator Pengembangan Kelembagaan dan Usaha Ekonomi Perdesaan


  
**SUMARNI, S. Sos. M. Si**  
Pangkat : Penata Tk. I  
Nip. 19740409 200701 2 009




PENGUKURAN KINERJA  
 BIDANG BINA PEMBANGUNAN DAN USAHA EKONOMI DESA  
 SUB KOORDINATOR PENDAYAGUNAAN SDA DAN PENGEMBANGAN TEKNOLOGI PERDESAAN  
 DINAS PEMBERDAYAAN MASYARAKAT DAN DESA KABUPATEN BONE

NO	PROGRAM / KEGIATAN	INDIKATOR KINERJA OUTCOME/OUTPUT	SATUAN KINERJA	TARGET		TRIWULAN	REALISASI HINGGA		PERSENTASE REALISASI	
				KINERJA	KEUANGAN		KINERJA	KEUANGAN	KINERJA	KEUANGAN
1	2	3	4	5	6	7	8	9	10	11
1.	Program Peningkatan Kerjasama Desa	Persentase Pelaksanaan Kerjasama Antar Desa	%	100	100,538,100		100	100,478,100	100	99.94
	Fasilitasi Kerjasama Antar Desa	Persentase Pelaksanaan Kerjasama Antar Desa	%	100	100,538,100		100	100,478,100	100	99.94
	Fasilitasi Pemerintah Desa dalam Pemanfaatan Teknologi Tepat Guna	Jumlah Laporan Hasil Fasilitasi Pemerintah Desa dalam Pemanfaatan Teknologi Tepat Guna	Laporan	1	100,538,100	Triwulan I		7,200,000	100	99.94
						Triwulan II		8,220,000		
						Triwulan III	1	40,109,050		
						Triwulan IV		44,949,050		
				1	100,538,100	Total	1	100,478,100		

Watampone, 30 Desember 2022  
 Sub Koordinator Pendayagunaan SDA  
 dan Pengembangan Teknologi Perdesaan

  
 ERIANA, SH  
 Pangkat : Penata Tk. I  
 Nip. 19721219 200801 2 009

  
 A. WIDYA ARWATY, SE  
 Pangkat : Penata Tk. I  
 Nip. 19740228 199803 2 005