



**PEMERINTAH KABUPATEN BONE**

**BADAN PENELITIAN DAN PENGEMBANGAN DAERAH  
(BALITBANGDA)**



**2023**

***PENGUKURAN KINERJA***



NO	TUJUAN/ SASARAN	PROGRAM/ KEGIATAN/ SUBKEGIATAN/ PROSES	INDIKATOR KINERJA	SAT.	TARGET	ANGGARAN	TARGET REALISASI ANGGARAN PER TRIWULAN TAHUN 2023				TARGET REALISASI KINERJA PER TRIWULAN TAHUN 2023				CAPAIAN REALISASI ANGGARAN PER TRIWULAN TAHUN 2023				CAPAIAN KINERJA PER TRIWULAN TAHUN 2023				FAKTOR		REKOMENDASI	TINDAK LANJUT	PENANGGUNG JAWAB	KET.
							TW 1	TW 2	TW 3	TW 4	TW 1	TW 2	TW 3	TW 4	TW 1	TW 2	TW 3	TW 4	TW 1	TW 2	TW 3	TW 4	PENDUKUNG	PENGHAMBAT				
1	3	4	5	6	7	8	9	10	11	12	13	14	15	16	17	18	19	20	21	22	23	24	25	26	27	28	29	30
4		Pengadaan Barang Milik Daerah Penunjang urusan Pemerintah Daerah	Presentase pemenuhan kebutuhan Barang Milik Daerah penunjang urusan perangkat daerah	Persen	100	7.811.000	7.800.000				100,00				99,86				100,00									
		Pengadaan Peralatan dan Mesin Lainnya	Jumlah Unit Pengadaan Peralatan dan Mesin Lainnya yang disediakan	Unit	1	7.811.000	7.800.000				1				99,86				100,00									
		Penyediaan Jasa Penunjang Urusan Pemerintahan Daerah	Presentase pemenuhan kebutuhan jasa penunjang urusan perangkat daerah	Persen	100	109.928.640	27.210.185				25,00				24,75				25,00									
		Penyediaan jasa komunikasi, sumber daya air, listrik	Jumlah laporan penyediaan jasa komunikasi, sumber daya air, listrik yang disediakan	Laporan	12	25.920.240	6.370.833				3				24,58				25,00									
		Penyediaan jasa pelayanan umum kantor	Jumlah laporan penyediaan jasa pelayanan umum kantor yang disediakan	Laporan	12	84.008.400	20.839.352				3				24,81				25,00									
		Pemeliharaan Barang Milik Daerah Penunjang Urusan Pemerintahan Daerah	Cakupan realisasi pemeliharaan barang milik daerah penunjang urusan perangkat Daerah	Persen	100	59.397.600	10.751.500				26,32				18,10				26,32									
		Penyediaan jasa pemeliharaan, biaya pemeliharaan dan pajak kendaraan perorangan dinas atau kendaraan dinas jabatan	Jumlah kendaraan perorangan dinas atau kendaraan jabatan yang dipelihara dan dibayarkan pajak	Unit	11	53.887.600	9.751.500				4				18,10				36,36									
6		Pemeliharaan peralatan dan mesin lainnya	Jumlah Peralatan dan mesin lainnya yang dipelihara	Unit	8	5.510.000	1.000.000				1				18,15				12,50									
		PROGRAM PENELITIAN DAN PENGEMBANGAN DAERAH	Persentase Capaian hasil Penelitian, Kajian dan Pengembangan Inovasi Daerah	Persen	100	853.396.370	23.114.000				-				2,71				-									
		Penelitian dan Pengembangan Bidang sosial dan kependudukan	Persentase realisasi pelaksanaan penelitian dan pengembangan Bidang Sosial dan Kependudukan	Persen	100	501.698.520	14.036.600				-				2,80				-									
7		Penelitian dan Pengembangan Pendidikan dan Kebudayaan	Jumlah dokumen hasil penelitian dan pengembangan pendidikan dan kebudayaan	Dok.	2	501.698.520	14.036.600				-				2,80				-									
		Penelitian dan Pengembangan Bidang Ekonomi dan Pembangunan	Persentase realisasi pelaksanaan penelitian dan pengembangan bidang ekonomi dan pembangunan	Persen	100	201.697.850	5.841.200				-				2,90				-									
		Penelitian dan pengembangan Koperasi, Usaha Kecil dan Menengah	Jumlah Dokumen Hasil penelitian dan pengembangan Koperasi, Usaha Kecil dan Menengah	Dok.	1	201.697.850	5.841.200				-				2,90				-									
		Penelitian dan pengembangan Koperasi, Usaha Kecil dan Menengah	Jumlah Dokumen Hasil penelitian dan pengembangan Koperasi, Usaha Kecil dan Menengah	Dok.	1	201.697.850	5.841.200				-				2,90				-									
8		Penelitian dan Pengembangan Bidang Ekonomi dan Pembangunan	Persentase realisasi pelaksanaan penelitian dan pengembangan bidang ekonomi dan pembangunan	Persen	100	201.697.850	5.841.200				-				2,90				-									
		Penelitian dan pengembangan Koperasi, Usaha Kecil dan Menengah	Jumlah Dokumen Hasil penelitian dan pengembangan Koperasi, Usaha Kecil dan Menengah	Dok.	1	201.697.850	5.841.200				-				2,90				-									
9		Pengembangan Inovasi dan Teknologi	presentase realisasi pengembangan inovasi dan Teknologi	Persen	100	150.000.000	3.236.200				-				2,16				-									
		Diseminasi jenis, prosedur dan metode penyelenggaraan pemerintahan daerah yang bersifat inovatif	Jumlah Laporan hasil pelaksanaan diseminasi jenis, prosedur dan metode penyelenggaraan dan pemerintahan daerah yang bersifat inovatif	Laporan	2	150.000.000	3.236.200				-				2,16				-									

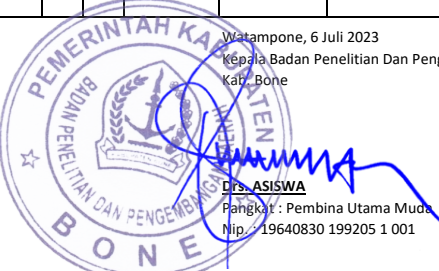
Watampone, 11 April 2023  
Kepala Badan Penelitian Dan Pengembangan Daerah  
Kab/Bone

  
  
Drs. ASISWA  
Pangkat : Pembina Utama Muda  
Nip. 19640830 199205 1 001

**PENGUKURAN RENCANA AKSI KINERJA TRIWULAN II (DUA) TAHUN 2023**  
**BADAN PENELITIAN DAN PENGEMBANGAN DAERAH**

NO	TUJUAN/ SASARAN	PROGRAM/ KEGIATAN/ SUBKEGIATAN/ PROSES	INDIKATOR KINERJA	SAT.	TARGET	ANGGARAN	TARGET REALISASI ANGGARAN PER TRIWULAN TAHUN 2023				TARGET REALISASI KINERJA PER TRIWULAN TAHUN 2023				CAPAIAN REALISASI ANGGARAN PER TRIWULAN TAHUN 2023				CAPAIAN KINERJA PER TRIWULAN TAHUN 2023				FAKTOR		REKOMENDASI	TINDAK LANJUT	PENANGGUNG JAWAB	KET.	
							TW 1	TW 2	TW 3	TW 4	TW 1	TW 2	TW 3	TW 4	TW 1	TW 2	TW 3	TW 4	TW 1	TW 2	TW 3	TW 4	PENDUKUNG	PENGHAMBAT					
1	3	4	5	6	7	8	9	10	11	12	13	14	15	16	17	18	19	20	21	22	23	24	25	26	27	28	29	30	
	MENINGKATNYA AKUNTABILITAS KINERJA PERANGKAT DAERAH (S1)	PROGRAM PENUNJANG URUSAN PEMERINTAHAN DAERAH KAB./KOTA	PREDIKAT EVALUASI SAKIP OLEH APIP	Predikat	BB	2.559.923.702																							
	MENINGKATNYA PEMANFAATAN HASIL KELITBANGAN DALAM PEMBANGUNAN DAERAH (S2)	PROGRAM PENELITIAN DAN PENGEMBANGAN DAERAH	PERSENTASE IMPLEMENTASI RENCANA KELITBANGAN	Persen	50	853.396.370																						Kepala Badan	
			PERSENTASE PERANGKAT DAERAH YANG MEMANFAATKAN HASIL KELITBANGAN	Persen	50																								
			PERSENTASE PERANGKAT DAERAH YANG MENGHASILKAN INOVASI DAERAH	Persen	76,92																								
MENINGKATNYA DAYA SAING DAERAH DENGAN PEMANFAATAN DAN PENERAPAN INOVASI DAERAH (S3)	PERSENTASE KEBIJAKAN INOVASI YANG DITERPKAN		Persen	20																									
I		PROGRAM PENUNJANG URUSAN PEMERINTAHAN DAERAH KAB./KOTA	Persentase rata-rata capaian kinerja indikator program teknis perangkat daerah	Persen	100	2.559.923.702	507.556.234	773.563.139			45,34	28,73			19,83	30,22			45,34	28,73								Sekretariat	
1		Perencanaan, Penganggaran dan evaluasi kinerja perangkat daerah	cakupan realisasi kegiatan penyusunan dokumen perencanaan, penganggaran dan evaluasi kinerja perangkat daerah	Persen	100	39.168.700	9.357.200	9.851.650	-	-	14,29	28,57			23,89	25,15			14,29	28,57									
		Penyusunan dokumen perencanaan perangkat daerah	Jumlah Dokumen Perencanaan Perangkat Daerah	Dok.	4	17.771.400	6.123.400	-			-	-			34,46	-			-	-									
		Koordinasi dan penyusunan laporan capaian kinerja dan ikhtisar realisasi kinerja SKPD	Jumlah laporan Capaian Kinerja dan Ikhtisar realisasi Kinerja SKPD dan laporan hasil koordinasi penyusunan laporan capaian kinerja dan ikhtisar realisasi kinerja SKPD	Laporan	3	21.397.300	3.233.800	9.851.650			1	2			15,11	46,04			33,33	67									
2		Administrasi keuangan perangkat daerah	Cakupan Realisasi penyusunan dokumen pelaporan keuangan setiap tahun anggaran	Persen	100	2.231.653.812	419.891.999	671.051.842			81,82	72,73			18,82	30,07			81,82	72,73									
		Penyediaan gaji dan tunjangan ASN	Jumlah orang yang menerima gaji dan tunjangan ASN	Org/ Bin	19	2.223.320.072	415.963.569	668.542.642			17	16			18,71	30,07			89,47	84,21									
		Koordinasi dan penyusunan laporan keuangan bulanan/trw/Semesteran SKPD	Jumlah Laporan Keuangan Bulanan/ Triwulan/ Semesteran SKPD dan Laporan koordinasi penyusunan laporan Keuangan Bulanan/ Triwulan/ Semesteran SKPD	Lap	3	8.333.740	3.928.430	2.509.200			1	-			47,14	30,11			33,33	-									
3		Administrasi Umum Perangkat Daerah	Presentase pemenuhan pelayanan administrasi umum perangkat daerah	Persen	100	111.963.950	32.545.350	46.830.250			24,63	25,00			29,07	41,83			24,63	25,00									
		Penyediaan peralatan dan perlengkapan kantor	Jumlah Paket peralatan dan perlengkapan kantor yang disediakan	Paket	12	11.820.450	2.939.650	5.733.420			3	3			24,87	48,50			25,00	25,00									
		Penyediaan peralatan rumah tangga	Jumlah Paket Peralatan rumah tangga yang disediakan	Paket	12	1.485.530	311.570	308.000			3	3			20,97	20,73			25,00	25,00									
		Penyediaan Bahan logistik kantor	Jumlah Paket bahan logistik kantor yang disediakan	Paket	12	8.719.970	3.056.230	2.279.630			3	3			35,05	26,14			25,00	25,00									
		Penyediaan barang cetakan dan penggandaan	Jumlah Paket Barang Cetakan & Penggandaan yang disediakan	Paket	12	2.230.000	750.500	500.000			3	3			33,65	22,42			25,00	25,00									
		Penyediaan bahan bacaan dan peraturan perundang-undangan	Jumlah dokumen bahan bacaan dan peraturan perundang-undangan yang disediakan	Dok.	36	7.920.000	1.100.000	2.860.000			9	9			13,89	36,11			25,00	25,00									
		Penyelenggaraan rapat koordinasi dan konsultasi SKPD	Jumlah laporan penyelenggaraan rapat koordinasi dan konsultasi SKPD	Laporan	50	79.788.000	24.387.400	35.149.200			12	13			30,57	44,05			24,00	26,00									

NO	TUJUAN/ SASARAN	PROGRAM/ KEGIATAN/ SUBKEGIATAN/ PROSES	INDIKATOR KINERJA	SAT.	TARGET	ANGGARAN	TARGET REALISASI ANGGARAN PER TRIWULAN TAHUN 2023				TARGET REALISASI KINERJA PER TRIWULAN TAHUN 2023				CAPAIAN REALISASI ANGGARAN PER TRIWULAN TAHUN 2023				CAPAIAN KINERJA PER TRIWULAN TAHUN 2023				FAKTOR		REKOMENDASI	TINDAK LANJUT	PENANGGUNG JAWAB	KET.
							TW 1	TW 2	TW 3	TW 4	TW 1	TW 2	TW 3	TW 4	TW 1	TW 2	TW 3	TW 4	TW 1	TW 2	TW 3	TW 4	PENDUKUNG	PENGHAMBAT				
1	3	4	5	6	7	8	9	10	11	12	13	14	15	16	17	18	19	20	21	22	23	24	25	26	27	28	29	30
4		Pengadaan Barang Milik Daerah Penunjang urusan Pemerintah Daerah	Persentase pemenuhan kebutuhan Barang Milik Daerah penunjang urusan perangkat daerah	Persen	100	7.811.000	7.800.000	-			100,00	-			99,86	-			100	-								
		Pengadaan Peralatan dan Mesin Lainnya	Jumlah Unit Pengadaan Peralatan dan Mesin Lainnya yang disediakan	Unit	1	7.811.000	7.800.000	-			1	-			99,86	-			100	-								
5		Penyediaan Jasa Penunjang Urusan Pemerintahan Daerah	Persentase pemenuhan kebutuhan jasa penunjang urusan perangkat daerah	Persen	100	109.928.640	27.210.185	26.654.397			25,00	25,00			24,75	24,25			25,00	25,00								
		Penyediaan jasa komunikasi, sumber daya air, listrik	Jumlah laporan penyediaan jasa komunikasi, sumber daya air, listrik yang disediakan	Laporan	12	25.920.240	6.370.833	5.525.693			3	3			24,58	21,32			25,00	25,00								
		Penyediaan jasa pelayanan umum kantor	Jumlah laporan penyediaan jasa pelayanan umum kantor yang disediakan	Laporan	12	84.008.400	20.839.352	21.128.704			3	3			24,81	25,15			25,00	25,00								
6		Pemeliharaan Barang Milik Daerah Penunjang Urusan Pemerintahan Daerah	Cakupan realisasi pemeliharaan barang milik daerah penunjang urusan perangkat Daerah	Persen	100	59.397.600	10.751.500	19.175.000			26,32	21,05			18,10	32,28			26,32	21,05								
		Penyediaan jasa pemeliharaan, biaya pemeliharaan dan pajak kendaraan perorangan dinas atau kendaraan dinas jabatan	Jumlah kendaraan perorangan dinas atau kendaraan dinas dipelihara dan dibayarkan pajak	Unit	11	53.887.600	9.751.500	19.175.000			4	4			18,10	35,58			36,36	36,36								
		Pemeliharaan peralatan dan mesin lainnya	Jumlah Peralatan dan mesin lainnya yang dipelihara	Unit	8	5.510.000	1.000.000	-			1	-			18,15	-			12,50	-								
II		PROGRAM PENELITIAN DAN PENGEMBANGAN DAERAH	Persentase Capaian hasil Penelitian, Kajian dan Pengembangan Inovasi Daerah	Persen	100	853.396.370	23.114.000	108.609.150			-	-			2,71	12,73			-	-								
7		Penelitian dan Pengembangan Bidang sosial dan kependudukan	Persentase realisasi pelaksanaan penelitian dan pengembangan Bidang Sosial dan Kependudukan	Persen	100	501.698.520	14.036.600	19.699.950			-	-			2,80	3,93			-	-							1. Bid. Sospem	
		Penelitian dan Pengembangan Pendidikan dan Kebudayaan	Jumlah dokumen hasil penelitian dan pengembangan pendidikan dan kebudayaan	Dok.	2	501.698.520	14.036.600	19.699.950			-				2,80	3,93			-	-								
8		Penelitian Dan Pengembangan Bidang Ekonomi dan Pembangunan	Persentase realisasi pelaksanaan penelitian dan pengembangan bidang ekonomi dan pembangunan	Persen	100	201.697.850	5.841.200	48.120.700			-	-			2,90	23,86			-	-							2. Bid. Ekbang	
		Penelitian dan pengembangan Koperasi, Usaha Kecil dan Menengah	Jumlah Dokumen Hasil penelitian dan pengembangan Koperasi, Usaha Kecil dan Menengah	Dok.	1	201.697.850	5.841.200	48.120.700			-	-			2,90	23,86			-	-								
9		Pengembangan Inovasi dan Teknologi	presentase realisasi pengembangan Inovasi dan Teknologi	Persen	100	150.000.000	3.236.200	40.788.500			-	-			2,16	27,19			-	-							3. Bid. Inovasi	
		Diseminasi jenis, prosedur dan metode penyelenggaraan pemerintahan daerah yang bersifat inovatif	Jumlah Laporan hasil pelaksanaan diseminasi jenis, prosedur dan metode penyelenggaraan dan pemerintahan daerah yang bersifat inovatif	Laporan	2	150.000.000	3.236.200	40.788.500			-	-			2,16	27,19			-	-								


  
 Watampone, 6 Juli 2023  
 Kepala Badan Penelitian Dan Pengembangan Daerah  
 Kab. Bone  
 Drs. ASISWA  
 Pangkat : Pembina Utama Muda  
 Nip. : 19640830 199205 1 001

**PENGUKURAN RENCANA AKSI KINERJA TRIWULAN III (TIGA) TAHUN 2023**  
**BADAN PENELITIAN DAN PENGEMBANGAN DAERAH**

NO	TUJUAN/ SASARAN	PROGRAM/ KEGIATAN/ SUBKEGIATAN/ PROSES	INDIKATOR KINERJA	SAT.	TARGET	ANGGARAN	TARGET REALISASI ANGGARAN PER TRIWULAN TAHUN 2023				TARGET REALISASI KINERJA PER TRIWULAN TAHUN 2023				CAPAIAN REALISASI ANGGARAN PER TRIWULAN TAHUN 2023				CAPAIAN KINERJA PER TRIWULAN TAHUN 2023				FAKTOR		REKOMENDASI	TINDAK LANJUT	PENANGGUNG JAWAB	KET.
							TW 1	TW 2	TW 3	TW 4	TW 1	TW 2	TW 3	TW 4	TW 1	TW 2	TW 3	TW 4	TW 1	TW 2	TW 3	TW 4	PENDUKUNG	PENGHAMBAT				
1	3	4	5	6	7	8	9	10	11	12	13	14	15	16	17	18	19	20	21	22	23	24	25	26	27	28	29	30
	MENINGKATNYA AKUNTABILITAS KINERJA PERANGKAT DAERAH (S1)	PROGRAM PENUNJANG URUSAN PEMERINTAHAN DAERAH KAB./KOTA	PREDIKAT EVALUASI SAKIP OLEH APIP	Predikat	BB	2.559.923.702																						
	MENINGKATNYA PEMANFAATAN HASIL KELITBANGAN DALAM PEMBANGUNAN DAERAH (S2)	PROGRAM PENELITIAN DAN PENGEMBANGAN DAERAH	PERSENTASE IMPLEMENTASI RENCANA KELITBANGAN	Persen	50	853.396.370																						
			PERSENTASE PERANGKAT DAERAH YANG MEMANFAATKAN HASIL KELITBANGAN	Persen	50																							
			PERSENTASE PERANGKAT DAERAH YANG MENGHASILKAN INOVASI DAERAH	Persen	76,92																							
PERSENTASE KEBIJAKAN INOVASI YANG DITERPKAN	Persen		20																									
I		PROGRAM PENUNJANG URUSAN PEMERINTAHAN DAERAH KAB./KOTA	Persentase rata-rata capaian kinerja indikator program teknis perangkat daerah	Persen	100	2.559.923.702	507.556.234	773.563.139	506.612.511	-	45,34	28,73	30,36		19,83	30,22	19,79		45,34	28,73	30,36						Sekretariat	
1	Perencanaan, Penganggaran dan evaluasi kinerja perangkat daerah	cakupan realisasi kegiatan penyusunan dokumen perencanaan, penganggaran dan evaluasi kinerja perangkat daerah	Persen	100	39.168.700	9.357.200	9.851.650	10.952.600	-	14,29	28,57	28,57		23,89	25,15	27,96		14,29	28,57	28,57								
			Penyusunan dokumen perencanaan perangkat daerah	Dok.	4	17.771.400	6.123.400	-	3.239.200		-	-	2		34,46	-	18,23		-	-	50,00							
			Koordinasi dan penyusunan laporan capaian kinerja dan ikhtisar realisasi kinerja SKPD	Laporan	3	21.397.300	3.233.800	9.851.650	7.713.400		1	2	-		15,11	46,04	36,05		33,33	67	-							
	2	Administrasi keuangan perangkat daerah	Cakupan Realisasi penyusunan dokumen pelaporan keuangan setiap tahun anggaran	Persen	100	2.231.653.812	419.891.999	671.051.842	423.511.120		81,82	72,73	77,27		18,82	30,07	18,98		81,82	72,73	77,27							
Penyediaan gaji dan tunjangan ASN				Org/ Bln	19	2.223.320.072	415.963.569	668.542.642	421.765.010		17	16	16		18,71	30,07	18,97		89,47	84,21	84,21							
Koordinasi dan penyusunan laporan keuangan bulanan/trw/Semesteran SKPD				Lap	3	8.333.740	3.928.430	2.509.200	1.746.110		1	-	1		47,14	30,11	20,95		33,33	-	33,33							
3		Administrasi Umum Perangkat Daerah	Presentase pemenuhan pelayanan administrasi umum perangkat daerah	Persen	100	111.963.950	32.545.350	46.830.250	28.545.070		24,63	25,00	25,00		29,07	41,83	25,49		24,63	25,00	25,00							
	Penyediaan peralatan dan perlengkapan kantor			Paket	12	11.820.450	2.939.650	5.733.420	2.596.380		3	3	3		24,87	48,50	21,97		25,00	25,00	25,00							
	Penyediaan peralatan rumah tangga			Paket	12	1.485.530	311.570	308.000	772.630		3	3	3		20,97	20,73	52,01		25,00	25,00	25,00							
	Penyediaan Bahan logistik kantor			Paket	12	8.719.970	3.056.230	2.279.630	3.189.110		3	3	3		35,05	26,14	36,57		25,00	25,00	25,00							
	Penyediaan barang cetakan dan penggandaan			Paket	12	2.230.000	750.500	500.000	637.750		3	3	3		33,65	22,42	28,60		25,00	25,00	25,00							
	Penyediaan bahan bacaan dan peraturan perundang-undangan			Dok.	36	7.920.000	1.100.000	2.860.000	1.980.000		9	9	3		13,89	36,11	25,00		25,00	25,00	8,33							
	Penyelenggaraan rapat koordinasi dan konsultasi SKPD			Laporan	50	79.788.000	24.387.400	35.149.200	19.369.200		12	13	12		30,57	44,05	24,28		24,00	26,00	24,00							



NO	TUJUAN/ SASARAN	PROGRAM/ KEGIATAN/ SUBKEGIATAN/ PROSES	INDIKATOR KINERJA	SAT.	TARGET	ANGGARAN	TARGET REALISASI ANGGARAN PER TRIWULAN TAHUN 2023				TARGET REALISASI KINERJA PER TRIWULAN TAHUN 2023				CAPAIAN REALISASI ANGGARAN PER TRIWULAN TAHUN 2023				CAPAIAN KINERJA PER TRIWULAN TAHUN 2023				FAKTOR		REKOMENDASI	TINDAK LANJUT	PENANGGUNG JAWAB	KET.
							TW 1	TW 2	TW 3	TW 4	TW 1	TW 2	TW 3	TW 4	TW 1	TW 2	TW 3	TW 4	TW 1	TW 2	TW 3	TW 4	PENDUKUNG	PENGHAMBAT				
1	3	4	5	6	7	8	9	10	11	12	13	14	15	16	17	18	19	20	21	22	23	24	25	26	27	28	29	30
4		Pengadaan Barang Milik Daerah Penunjang urusan Pemerintah Daerah	Presentase pemenuhan kebutuhan Barang Milik Daerah penunjang urusan perangkat daerah	Persen	100	7.811.000	7.800.000	-	-	-	100,00	-	-	-	99,86	-	-	-	100	-	-	-						
		Pengadaan Peralatan dan Mesin Lainnya	Jumlah Unit Pengadaan Peralatan dan Mesin Lainnya yang disediakan	Unit	1	7.811.000	7.800.000	-	-	-	1	-	-	-	99,86	-	-	-	100	-	-	-						
		Penyediaan Jasa Penunjang Urusan Pemerintahan Daerah	Presentase pemenuhan kebutuhan jasa penunjang urusan perangkat daerah	Persen	100	109.928.640	27.210.185	26.654.397	27.753.721	-	25,00	25,00	25,00	-	24,75	24,25	25,25	-	25,00	25,00	25,00	-						
		Penyediaan jasa komunikasi, sumber daya air dan listrik	Jumlah laporan penyediaan jasa komunikasi, sumber daya air, listrik yang disediakan	Laporan	12	25.920.240	6.370.833	5.525.693	6.769.693	-	3	3	3	-	24,58	21,32	26,12	-	25,00	25,00	25,00	-						
		Penyediaan jasa pelayanan umum kantor	Jumlah laporan penyediaan jasa pelayanan umum kantor yang disediakan	Laporan	12	84.008.400	20.839.352	21.128.704	20.984.028	-	3	3	3	-	24,81	25,15	24,98	-	25,00	25,00	25,00	-						
6		Pemeliharaan Barang Milik Daerah Penunjang Urusan Pemerintahan Daerah	Cakupan realisasi pemeliharaan barang milik daerah penunjang urusan perangkat Daerah	Persen	100	59.397.600	10.751.500	19.175.000	15.850.000	-	26,32	21,05	26,32	-	18,10	32,28	26,68	-	26,32	21,05	26,32	-						
		Penyediaan jasa pemeliharaan, biaya pemeliharaan dan pajak kendaraan perorangan dinas atau kendaraan dinas jabatan	Jumlah kendaraan pemeliharaan dan pajak kendaraan yang dipelihara dan dibayarkan pajaknya	Unit	11	53.887.600	9.751.500	19.175.000	13.950.000	-	4	4	1	-	18,10	35,58	25,89	-	36,36	36,36	9,09	-						
		Pemeliharaan peralatan dan mesin lainnya	Jumlah Peralatan dan mesin lainnya yang dipelihara	Unit	8	5.510.000	1.000.000	-	1.900.000	-	1	-	4	-	18,15	-	34,48	-	12,50	-	50,00	-						
II		PROGRAM PENELITIAN DAN PENGEMBANGAN DAERAH	Persentase Capaian hasil Penelitian, Kajian dan Pengembangan Inovasi Daerah	Persen	100	853.396.370	23.114.000	108.609.150	202.795.090	-	-	-	16,67	-	2,71	12,73	23,76	-	-	-	16,67	-						
7		Penelitian dan Pengembangan Bidang sosial dan kependudukan	Persentase realisasi pelaksanaan penelitian dan pengembangan Bidang Sosial dan Kependudukan	Persen	100	501.698.520	14.036.600	19.699.950	126.672.530	-	-	-	-	-	2,80	3,93	25,25	-	-	-	-	-						
		Penelitian dan Pengembangan Pendidikan dan Kebudayaan	Jumlah dokumen hasil penelitian dan pengembangan pendidikan dan kebudayaan	Dok.	2	501.698.520	14.036.600	19.699.950	126.672.530	-	-	-	-	-	2,80	3,93	25,25	-	-	-	-	-						
8		Penelitian dan Pengembangan Bidang Ekonomi dan Pembangunan	Persentase realisasi pelaksanaan penelitian dan pengembangan bidang ekonomi dan pembangunan	Persen	100	201.697.850	5.841.200	48.120.700	-	-	-	-	-	-	2,90	23,86	-	-	-	-	-	-						
		Penelitian dan pengembangan Koperasi, Usaha Kecil dan Menengah	Jumlah Dokumen Hasil penelitian dan pengembangan Koperasi, Usaha Kecil dan Menengah	Dok.	1	201.697.850	5.841.200	48.120.700	-	-	-	-	-	-	2,90	23,86	-	-	-	-	-	-						
9		Pengembangan Inovasi dan Teknologi	presentase realisasi pengembangan Inovasi dan Teknologi	Persen	100	150.000.000	3.236.200	40.788.500	76.122.560	-	-	-	50,00	-	2,16	27,19	50,75	-	-	-	50,00	-						
		Diseminasi jenis, prosedur dan metode penyelenggaraan pemerintahan daerah yang bersifat inovatif	Jumlah Laporan hasil pelaksanaan diseminasi jenis, prosedur dan metode penyelenggaraan dan pemerintahan daerah yang bersifat inovatif	Laporan	2	150.000.000	3.236.200	40.788.500	76.122.560	-	-	-	1	-	2,16	27,19	50,75	-	-	-	50,00	-						

Watampone, 6 Oktober 2023

Kepala Badan Penelitian Dan Pengembangan Daerah  
Kab. Bone



Drs. SISWA

Pangkat: Pembina Utama Muda  
Nid. / 19640830 199205 1 001

**PENGUKURAN RENCANA AKSI KINERJA TRIWULAN IV (EMPAT) TAHUN 2023**  
**BADAN PENELITIAN DAN PENGEMBANGAN DAERAH**

NO	TUJUAN/ SASARAN	PROGRAM/ KEGIATAN/ SUBKEGIATAN/ PROSES	INDIKATOR KINERJA	SAT.	TARGET	ANGGARAN	TARGET REALISASI ANGGARAN PER TRIWULAN TAHUN 2023				TARGET REALISASI KINERJA PER TRIWULAN TAHUN 2023				CAPAIAN REALISASI ANGGARAN PER TRIWULAN TAHUN 2023				CAPAIAN KINERJA PER TRIWULAN TAHUN 2023				FAKTOR		TINDAK LANJUT	PENANGGUNG JAWAB	KET.
							TW 1	TW 2	TW 3	TW 4	TW 1	TW 2	TW 3	TW 4	TW 1	TW 2	TW 3	TW 4	TW 1	TW 2	TW 3	TW 4	PENDUKUNG	PENGHAMBAT			
1	3	4	5	6	7	8	9	10	11	12	13	14	15	16	17	18	19	20	21	22	23	24	25	26	28	29	30
	MENINGKATKAN AKUNTABILITAS KINERJA PERANGKAT DAERAH (S1)	PROGRAM PENUNJANG URUSAN PEMERINTAHAN DAERAH KAB./KOTA (P1)	PREDIKAT EVALUASI SAKIP OLEH APIP	Predikat	BB	2.172.104.322	507.556.234	773.563.139	506.612.511	379.872.980	-	-	-	BB	23,37	35,61	23,32	17,49	-	-	-	100	Komitmen Pimpinan, Adanya Dokumen Perencanaan	Penyusunan Dok.perencanaan,pelaporan dan pengukuran kinerja belum optimal	Peningkatan kualitas penyusunan dokumen perencanaan dan pelaporan kinerja		
	MENINGKATNYA PEMANFAATAN HASIL KELITBANGAN DALAM PEMBANGUNAN DAERAH (S2)	PROGRAM PENELITIAN DAN PENGEMBANGAN DAERAH (P2)	PERSENTASE IMPLEMENTASI RENCANA KELITBANGAN	Persen	50	590.707.030	23.114.000	108.609.150	202.795.090	252.289.018		50		100	3,91	18,39	34,33	42,71	-	-	-	134	Dokumen Hasil Penelitian dan Pengembangan, Tumbuh kembangnya Inovasi Dalam penyelenggaraan daerah, Adanya MOU dengan Lembaga Litbang Lainnya	SDM dan Fasilitas pendukung kelitbangan belum memadai, Keterbatasan Pendanaan kelitbangan dan inovasi, Kelitbangan masih dilaksanakan secara sektoral belum terpusat pada organisasi yg seharusnya melaksanakan fungsi kelitbangan	Peningkatan Kualitas SDM Peneliti dan fasilitas pendukung kelitbangan, Peningkatan kualitas hasil penelitian dan pengembangan daerah yang mendukung visi-misi kepala daerah, Peningkatan Pendanaan kelitbangan dan pengembangan inovasi daerah	Kepala Badan	
	PERSENTASE PERANGKAT DAERAH YANG MEMANFAATKAN HASIL KELITBANGAN		Persen	50							50		100	-					-	-	100						
	PERSENTASE PERANGKAT DAERAH YANG MENGHASILKAN INOVASI DAERAH		Persen	76,92							50		100	-					-	-	107						
	PERSENTASE KEBIYAKKAN INOVASI YANG DITERPKAN	Persen	20		50							100	-	-					-	143							
1		PROGRAM PENUNJANG URUSAN PEMERINTAHAN DAERAH KAB./KOTA	Persentase rata-rata capaian kinerja indikator program teknis perangkat daerah	Persen	100	2.172.104.322	507.556.234	773.563.139	506.612.511	379.872.980	45,34	28,73	30,36	33,61	23,37	35,61	23,32	17,49	45,34	28,73	30,36	33,61	1). Adanya Manajemen Kinerja, Disiplin Pegawai serta tersedianya sarana dan prasarana pendukung penunjang urusan perangkat Daerah, 2). Adanya dukungan dan komitmen pimpinan dalam proses pelaksanaan program dan kegiatan	1). Belum optimalnya pelaksanaan Monitoring dan evaluasi yang dilaksanakan secara berkala, 2). Minimnya Anggaran Program Penunjang Kelitbangan yang disebabkan adanya Refocusing Anggaran	1). Melaksanakan Monitoring dan Evaluasi secara berkala (Triwulan) dalam mengukur kinerja pelaksanaan kegiatan, 2). Melakukan skala prioritas terhadap anggaran kegiatan, 3). Melaksanakan rapat koordinasi internal pada unit instansi.	Sekretariat/ Sekretaris	
1		Perencanaan, Penganggaran dan evaluasi kinerja perangkat daerah	cakupan realisasi kegiatan penyusunan dokumen perencanaan, penganggaran dan evaluasi kinerja perangkat daerah	Persen	100	40.818.700	9.357.200	9.851.650	10.952.600	10.391.400	14,29	28,57	28,57	28,57	22,92	24,14	26,83		14,29	28,57	28,57	28,57					
		Penyusunan dokumen perencanaan perangkat daerah	Jumlah Dokumen Perencanaan Perangkat Daerah	Dok.	4	19.421.400	6.123.400	-	3.239.200	9.794.800	-	-	2	2	31,53	-	16,68		-	-	50,00	50,00					
		Koordinasi dan penyusunan laporan capaian kinerja dan ikhtisar realisasi kinerja SKPD	Jumlah laporan Capaian Kinerja dan ikhtisar realisasi Kinerja SKPD dan laporan hasil koordinasi penyusunan laporan capaian kinerja dan ikhtisar realisasi kinerja SKPD	Laporan	3	21.397.300	3.233.800	9.851.650	7.713.400	596.600	1	2	-	-	15,11	46,04	36,05		33,33	67	-	-					
		Administrasi keuangan perangkat daerah	Cakupan Realisasi penyusunan dokumen pelaporan keuangan setiap tahun anggaran	Persen	100	1.798.499.342	419.891.999	671.051.842	423.511.120	283.916.281	81,82	72,73	77,27	77,27	23,35	37,31	23,55		81,82	72,73	77,27	77,27					
	2		Penyediaan gaji dan tunjangan ASN	Jumlah orang yang menerima gaji dan tunjangan ASN	Org/ Bln	19	1.788.365.602	415.963.569	668.542.642	421.765.010	281.966.281	17	16	16	16	23,26	37,38	23,58		89,47	84,21	84,21	84,21				
Koordinasi dan penyusunan laporan keuangan bulanan/trw/Semesteran SKPD		Jumlah Laporan Keuangan Bulanan/ Triwulan/ Semesteran SKPD dan Laporan koordinasi penyusunan laporan Keuangan Bulanan/ Triwulan/ Semesteran SKPD	Lap	3	10.133.740	3.928.430	2.509.200	1.746.110	1.950.000	1	-	1	1	38,77	24,76	17,23		33,33	-	33,33	33,33						
Administrasi Umum Perangkat Daerah		Persentase pemenuhan pelayanan administrasi umum perangkat daerah	Persen	100	154.095.280	32.545.350	46.830.250	28.545.070	46.142.610	24,63	25,00	25,00	25,00	21,12	30,39	18,52		24,63	25,00	25,00	25,00						
3		Penyediaan peralatan dan perlengkapan kantor	Jumlah Paket peralatan dan perlengkapan kantor yang disediakan	Paket	12	16.619.780	2.939.650	5.733.420	2.596.380	5.345.330	3	3	3	3	17,69	34,50	15,62		25,00	25,00	25,00	25,00					
	Penyediaan peralatan rumah tangga	Jumlah Paket Peralatan rumah tangga yang disediakan	Paket	12	1.485.530	311.570	308.000	772.630	93.330	3	3	3	3	20,97	20,73	52,01		25,00	25,00	25,00	25,00						
	Penyediaan Bahan logistik kantor	Jumlah Paket bahan logistik kantor yang disediakan	Paket	12	8.719.970	3.056.230	2.279.630	3.189.110	195.000	3	3	3	3	35,05	26,14	36,57		25,00	25,00	25,00	25,00						




NO	TUJUAN/ SASARAN	PROGRAM/ KEGIATAN/ SUBKEGIATAN/ PROSES	INDIKATOR KINERJA	SAT.	TARGET	ANGGARAN	TARGET REALISASI ANGGARAN PER TRIWULAN TAHUN 2023				TARGET REALISASI KINERJA PER TRIWULAN TAHUN 2023				CAPAIAN REALISASI ANGGARAN PER TRIWULAN TAHUN 2023				CAPAIAN KINERJA PER TRIWULAN TAHUN 2023				FAKTOR		TINDAK LANJUT	PENANGGUNG JAWAB	KET.
							TW 1	TW 2	TW 3	TW 4	TW 1	TW 2	TW 3	TW 4	TW 1	TW 2	TW 3	TW 4	TW 1	TW 2	TW 3	TW 4	PENDUKUNG	PENGHAMBAT			
1	3	4	5	6	7	8	9	10	11	12	13	14	15	16	17	18	19	20	21	22	23	24	25	26	28	29	30
4		Penyediaan barang cetakan dan penggandaan	Jumlah Paket Barang Cetakan & Penggandaan yang disediakan	Paket	12	2.230.000	750.500	500.000	637.750	341.750	3	3	3	3	33,65	22,42	28,60		25,00	25,00	25,00	25,00					
		Penyediaan bahan bacaan dan peraturan perundang-undangan	Jumlah dokumen bahan bacaan dan peraturan perundang-undangan yang disediakan	Dok.	36	7.920.000	1.100.000	2.860.000	1.980.000	1.980.000	9	9	3	9	13,89	36,11	25,00		25,00	25,00	8,33	25,00					
		Penyelenggaraan rapat koordinasi dan konsultasi SKPD	Jumlah laporan penyelenggaraan rapat koordinasi dan konsultasi SKPD	Laporan	50	117.120.000	24.387.400	35.149.200	19.369.200	38.187.200	12	13	12	13	20,82	30,01	16,54		24,00	26,00	24,00	26,00					
		Pengadaan Barang Milik Daerah Penunjang urusan Pemerintah Daerah	Presentase pemenuhan kebutuhan Barang Milik Daerah penunjang urusan perangkat daerah	Persen	100	7.811.000	7.800.000	-	-	-	100	-	-	24,75	99,86	-	-		100	-	-	24,75					
5		Pengadaan Peralatan dan Mesin Lainnya	Jumlah Unit Pengadaan Peralatan dan Mesin Lainnya yang disediakan	Unit	1	7.811.000	7.800.000			-	1	-	-	-	99,86	-	-		100	-	-	-					
		Penyediaan jasa Penunjang Urusan Pemerintahan Daerah	Presentase pemenuhan kebutuhan jasa penunjang urusan perangkat daerah	Persen	100	111.482.400	27.210.185	26.654.397	27.753.721	28.375.089	25,00	25,00	25,00	25,00	24,41	23,91	24,90		25,00	25,00	25,00	25,00					
		Penyediaan jasa komunikasi, sumber daya air dan listrik	Jumlah laporan penyediaan jasa komunikasi, sumber daya air, listrik yang disediakan	Laporan	12	27.474.000	6.370.833	5.525.693	6.769.693	7.318.773	3	3	3	3	23,19	20,11	24,64		25,00	25,00	25,00	25,00					
		Penyediaan jasa pelayanan umum kantor	Jumlah laporan penyediaan jasa pelayanan umum kantor yang disediakan	Laporan	12	84.008.400	20.839.352	21.128.704	20.984.028	21.056.316	3	3	3	3	24,81	25,15	24,98		25,00	25,00	25,00	25,00					
6		Pemeliharaan Barang Milik Daerah Penunjang Urusan Pemerintahan Daerah	Cakupan realisasi pemeliharaan barang milik daerah penunjang urusan perangkat Daerah	Persen	100	59.397.600	10.751.500	19.175.000	15.850.000	11.047.600	26,32	21,05	26,32	21,05	18,10	32,28	26,68		26,32	21,05	26,32	21,05					
		Penyediaan jasa pemeliharaan, biaya pemeliharaan dan pajak kendaraan perorangan dinas atau kendaraan dinas jabatan	Jumlah kendaraan perorangan dinas atau kendaraan dinas jabatan yang dipelihara dan dibayarkan pajaknya	Unit	11	53.887.600	9.751.500	19.175.000	13.950.000	8.437.600	4	4	1	1	18,10	35,58	25,89		36,36	36,36	9,09	9,09					
		Pemeliharaan peralatan dan mesin lainnya	Jumlah Peralatan dan mesin lainnya yang dipelihara	Unit	8	5.510.000	1.000.000	-	1.900.000	2.610.000	1	-	4	3	18,15	-	34,48		12,50	-	50,00	37,50					
		PROGRAM PENELITIAN DAN PENGEMBANGAN DAERAH	Persentase Capaian hasil Penelitian, Kajian dan Pengembangan Inovasi Daerah	Persen	100	590.707.030	23.114.000	108.609.150	202.795.090	252.289.018	-	-	16,67	50,00	3,91	18,39	34,33	42,71	-	-	-	16,67					
7		Penelitian dan Pengembangan Bidang sosial dan kependudukan	Persentase realisasi pelaksanaan penelitian dan pengembangan Bidang Sosial dan Kependudukan	Persen	100	362.619.560	14.036.600	19.699.950	126.672.530	202.210.308	-	-	-	100	3,87	5,43	34,93		-	-	-	100			1. Bid. Sospem		
Penelitian dan Pengembangan Pendidikan dan Kebudayaan		Jumlah dokumen hasil penelitian dan pengembangan pendidikan dan kebudayaan	Dok.	2	362.619.560	14.036.600	19.699.950	126.672.530	202.210.308	-			2	3,87	5,43	34,93		-	-	-	100						
Penelitian Dan Pengembangan Bidang Ekonomi dan Pembangunan		Persentase realisasi pelaksanaan penelitian dan pengembangan bidang ekonomi dan pembangunan	Persen	100	54.087.470	5.841.200	48.120.700	-	35.970	-	-	-	-	10,80	88,97	-		-	-	-	-						
Penelitian dan pengembangan Koperasi, Usaha Kecil dan Menengah		Jumlah Dokumen Hasil penelitian dan pengembangan Koperasi, Usaha Kecil dan Menengah	Dok.	1	54.087.470	5.841.200	48.120.700	-	35.970	-	-		-	10,80	88,97	-		-	-	-	-						
9		Pengembangan Inovasi dan Teknologi	presentase realisasi pengembangan Inovasi dan Teknologi	Persen	100	174.000.000	3.236.200	40.788.500	76.122.560	50.042.740	-	-	50,00	50,00	1,86	23,44	43,75		-	-	50,00	50,00			3. Bid. Inovasi		

NO	TUJUAN/ SASARAN	PROGRAM/ KEGIATAN/ SUBKEGIATAN/ PROSES	INDIKATOR KINERJA	SAT.	TARGET	ANGGARAN	TARGET REALISASI ANGGARAN PER TRIWULAN TAHUN 2023				TARGET REALISASI KINERJA PER TRIWULAN TAHUN 2023				CAPAIAN REALISASI ANGGARAN PER TRIWULAN TAHUN 2023				CAPAIAN KINERJA PER TRIWULAN TAHUN 2023				FAKTOR		TINDAK LANJUT	PENANGGUNG JAWAB	KET.
							TW 1	TW 2	TW 3	TW 4	TW 1	TW 2	TW 3	TW 4	TW 1	TW 2	TW 3	TW 4	TW 1	TW 2	TW 3	TW 4	PENDUKUNG	PENGHAMBAT			
1	3	4	5	6	7	8	9	10	11	12	13	14	15	16	17	18	19	20	21	22	23	24	25	26	28	29	30
		Diseminasi jenis, prosedur dan metode penyelenggaraan pemerintahan daerah yang bersifat inovatif	Jumlah Laporan hasil pelaksanaan diseminasi jenis, prosedur dan metode penyelenggaraan dan pemerintahan daerah yang bersifat inovatif	Laporan	2	174.000.000	3.236.200	40.788.500	76.122.560	50.042.740	-	-	1	1	1,86	23,44	43,75		-	-	50,00	50,00			penyusunan Kebijakan Daerah, 3.) Melakukan koordinasi intens dan terpadu dengan Stakeholder lainnya tentang pengembangan pemanfaatan Sistem Inovasi Daerah (SiDa)		

Watampone, 8 Januari 2024

Kepala Badan Penelitian Dan Pengembangan Daerah

Kab. Bone



Dr. ASISWA

Pangkat : Pembina Utama Muda

Nir. : 19640830 199205 1 001



*REALISASI*  
PENGUKURAN KINERJA

TAHUN 2023

BADAN PENELITIAN DAN PENGEMBANGAN DAERAH  
(BALITBANGDA)  
KABUPATEN BONE

# PENGUKURAN KINERJA PROGRAM KEGIATAN PERANGKAT DAERAH TAHUN 2023

URUSAN : UNSUR PENUNJANG URUSAN PEMERINTAHAN  
 NAMA PERANGKAT DAERAH : BADAN PENELITIAN DAN PENGEMBANGAN DAERAH KABUPATEN BONE

NO	PROGRAM/KEGIATAN/ SUB KEGIATAN	INDIKATOR KINERJA OUTCOME/OUTPUT	SATUAN KINERJA	TARGET	ANGGARAN	REALISASI		PERSENTASE REALISASI	
						KINERJA	KEUANGAN	KINERJA	KEUANGAN
1	PROGRAM PENUNJANG URUSAN PEMERINTAHAN DAERAH KABUPATEN/KOTA	PRESENTASE RATA-RATA CAPAIAN KINERJA PROGRAM TEKNIS PERANGKAT DAERAH	%	100	2.172.104.322	97	2.166.928.310	97	99,76
1	PERENCANAAN, PENGANGGARAN DAN EVALUASI KINERJA PERANGKAT DAERAH	CAKUPAN REALISASI KEGIATAN PENYUSUNAN DOKUMEN PERENCANAAN, PENGANGGARAN DAN EVALUASI KINERJA PERANGKAT DAERAH	Persen	100	40.818.700	100	40.552.850	100	99,35
	Penyusunan Dokumen Perencanaan Perangkat Daerah	Jumlah Dokumen Perencanaan Perangkat Daerah	Dokumen	4	19.421.400	4	19.157.400	100	98,64
	Koordinasi dan Penyusunan Laporan Capaian Kinerja dan Ikhtisar Realisasi Kinerja SKPD	Jumlah laporan Capaian Kinerja dan Ikhtisar realisasi Kinerja SKPD dan laporan hasil koordinasi penyusunan laporan capaian kinerja dan ikhtisar realisasi kinerja SKPD	Laporan	3	21.397.300	3	21.395.450	100	99,99
2	ADMINISTRASI KEUANGAN PERANGKAT DAERAH	Cakupan Realisasi penyusunan dokumen pelaporan keuangan setiap tahun anggaran	Persen	100	1.798.499.342	86	1.797.667.688	86	99,95
	Penyediaan Gaji dan Tunjangan ASN	Jumlah orang yang menerima gaji dan tunjangan ASN	Org/Bln	19	1.788.365.602	16	1.787.533.948	84	99,95
	Koordinasi dan Penyusunan Laporan Keuangan Bulanan/ Triwulan/ Semesteran SKPD	Jumlah Laporan Keuangan Bulanan/ Triwulan/ Semesteran SKPD dan Laporan koordinasi penyusunan laporan Keuangan Bulanan/ Triwulan/ Semesteran SKPD	Laporan	3	10.133.740	3	10.133.740	100	100,00
3	ADMINISTRASI UMUM PERANGKAT DAERAH	Presentase pemenuhan pelayanan administrasi umum perangkat daerah	Persen	100	154.095.280	100	154.090.280	100	100,00
	Penyediaan Peralatan dan Perlengkapan Kantor	Jumlah Paket peralatan dan perlengkapan kantor yang disediakan	Paket	12	16.619.780	12	16.614.780	100	99,97
	Penyediaan Peralatan Rumah Tangga	Jumlah Paket Peralatan rumah tangga yang disediakan	Paket	12	1.485.530	12	1.485.530	100	100,00
	Penyediaan Bahan Logistik Kantor	Jumlah Paket bahan logistik kantor yang disediakan	Paket	12	8.719.970	12	8.719.970	100	100,00
	Penyediaan Barang Cetak dan Penggandaan	Jumlah Paket Barang Cetak dan Penggandaan yang disediakan	Paket	12	2.230.000	12	2.230.000	100	100,00
	Penyediaan Bahan Bacaan dan Peraturan Perundang-Undangan	Jumlah dokumen bahan bacaan dan peraturan Perundang-undangan yang disediakan	Dokumen	36	7.920.000	36	7.920.000	100	100,00
	Penyelenggaraan rapat Koordinasi dan Konsultasi SKPD	Jumlah laporan penyelenggaraan rapat koordinasi dan konsultasi SKPD	Laporan	50	117.120.000	50	117.120.000	100	100,00
5	PENGADAAN BARANG MILIK DAERAH PENUNJANG URUSAN PEMERINTAH DAERAH	Presentase pemenuhan kebutuhan Barang Milik Daerah penunjang urusan perangkat daerah	Persen	100	7.811.000	100	7.800.000	100	99,86
	Pengadaan Peralatan dan Mesin Lainnya	Jumlah Unit Pengadaan Peralatan dan Mesin Lainnya yang disediakan	Unit	1	7.811.000	1	7.800.000	100	99,86
6	PENEYEDIAAN JASA PENUNJANG URUSAN PEMERINTAHAN DAERAH	Presentase pemenuhan kebutuhan jasa penunjang urusan perangkat daerah	Persen	100	111.482.400	100	109.993.392	100	98,66
	Penyediaan Jasa Komunikasi, Sumber Daya Air, dan Listrik	Jumlah laporan penyediaan Jasa Komunikasi, Sumber Daya Air, Listrik yang disediakan	Laporan	12	27.474.000	12	25.984.992	100	94,58
	Penyediaan Jasa Pelayanan Umum Kantor	Jumlah laporan penyediaan jasa pelayanan umum kantor yang disediakan	Laporan	12	84.008.400	12	84.008.400	100	100,00
7	PEMELIHARAAN BARANG MILIK DAERAH PENUNJANG URUSAN PEMERINTAHAN DAERAH	Cakupan realisasi pemeliharaan barang milik daerah penunjang urusan perangkat Daerah	Persen	100	59.397.600	95	56.824.100	95	95,67
	Penyediaan Jasa Pemeliharaan, Biaya Pemeliharaan dan Pajak Kendaraan Perorangan Dinas Atau Kendaraan Dinas Jabatan	Jumlah kendaraan Perorangan Dinas atau Kendaraan Jabatan yang dipelihara dan dibayarkan pajaknya	Unit	11	53.887.600	10	51.314.100	91	95,22
	Pemeliharaan Peralatan dan Mesin Lainnya	Jumlah Peralatan dan Mesin Lainnya yang dipelihara	Unit	8	5.510.000	8	5.510.000	100	100,00
II	PROGRAM PENELITIAN DAN PENGEMBANGAN DAERAH	Persentase Capaian hasil Penelitian, Kajian dan Pengembangan Inovasi Daerah	%	100	590.707.030	67	586.807.258	67	99,34
	PENELITIAN DAN PENGEMBANGAN BIDANG SOSIAL DAN KEPENDUDUKAN	Presentase realisasi pelaksanaan penelitian dan pengembangan Bidang Sosial dan Kependudukan	Persen	100	362.619.560	100	362.619.388	100	100,00
	Penelitian dan Pengembangan Pendidikan dan Kebudayaan	Jumlah Dokumen Hasil Penelitian dan Pengembangan Pendidikan dan Kebudayaan	Dokumen	2	362.619.560	2	362.619.388	100	100,00
8	PENELITIAN DAN PENGEMBANGAN BIDANG EKONOMI DAN PEMBANGUNAN	Presentase realisasi pelaksanaan penelitian dan pengembangan bidang ekonomi dan pembangunan	Persen	100	54.087.470	-	53.997.870	-	99,83
	Penelitian dan Pengembangan Koperasi, Usaha Kecil dan Menengah	Jumlah Dokumen hasil penelitian dan pengembangan Koperasi, Usaha Kecil dan Menengah	Dokumen	1	54.087.470	-	53.997.870	-	99,83
9	PENGEMBANGAN INOVASI DAN TEKNOLOGI	presentase realisasi pengembangan Inovasi dan Teknologi	Persen	100	174.000.000	100	170.190.000	100	97,81
	Diseminasi Jenis, Prosedur dan Metode Penyelenggaraan Pemerintahan Daerah yang Bersifat Inovatif	Jumlah Laporan Hasil Pelaksanaan Diseminasi Jenis, Prosedur dan Metode Penyelenggaraan Pemerintahan Daerah yang Bersifat Inovatif	Laporan	2	174.000.000	2	170.190.000	100	97,81
Rata-rata capaian kinerja					2.762.811.352	81,76	2.753.735.568	81,76	99,67
Predikat Kinerja						TINGGI		TINGGI	
Kategori Pencapaian Kinerja						CUKUP TERCAPAI/ CUKUP BERHASIL			


## Uraian Analisis :

- Realisasi Capaian Kinerja Program/ Kegiatan/ Sub Kegiatan Badan Penelitian dan Pengembangan Daerah dilaksanakan atas 2 Program, dimana terdapat 1 Program yang merupakan Program Penunjang dalam mendukung kelancaran pelaksanaan tugas dan fungsi aparatur Badan Penelitian dan Pengembangan Daerah yang dilaksanakan dalam bentuk pelayanan rutin administrasi perkantoran, baik administrasi umum/ rumah tangga, kepegawaian, maupun keuangan sesuai dengan rencana kebutuhan selama satu tahun anggaran dan 1 Program yang merupakan Program Prioritas Badan Penelitian dan Pengembangan Daerah yang merupakan dukungan terhadap arah dan kebijakan jangka menengah daerah tahun 2023 yaitu program penelitian dan pengembangan Daerah. Pencapaian Kinerja Output (Kegiatan) menentukan Pencapaian target kinerja masing-masing Program (Outcome) yang menentukan capaian kinerja Badan Penelitian dan Pengembangan Daerah dalam pencapaian Indikator Kinerja Utama.
- Realisasi dan capaian kinerja pada program Penunjang urusan pemerintahan daerah kab/kota dengan indikator " Presentase rata-rata capaian kinerja program teknis Perangkat Daerah" tidak mencapai target yang ditetapkan yaitu realisasi kinerja sebesar 97% dengan capaian realiasi anggaran sebesar 99,79%, begitu pula halnya dengan Realisasi dan capaian kinerja pada Program Penelitian dan Pengembangan Daerah dengan indikator "Persentase Capaian hasil Penelitian, Kajian dan Pengembangan Inovasi Daerah" juga tidak mencapai target yang ditetapkan pada tahun 2023 yakni realisasi kinerja sebesar 67% dan capaian realisasi anggarannya sebesar 99,34%
- Dan jika dilihat dari rata-rata capain kinerja pada kedua Program tersebut diatas dengan realisasi sebesar 81,76% dengan predikat kinerja Tinggi dan apabila diukur berdasarkan skala pengukuran ordinal ini menggambarkan bahwa pencapaian kinerja pada tahun 2023 berada dalam kategori **"CUKUP TERCAPAI /CUKUP BERHASIL"**
- Beberapa permasalahan dan Upaya mengatasi masalah yang telah dan akan dilakukan antara lain :
  - Permasalahan :
    - Alokasi anggaran penunjang kegiatan kelitbangan Daerah masih sangat terbatas;
    - Kuantitas dan kualitas SDM ASN pada Balitbangda Masih sangat terbatas;
    - Belum optimalnya hasil-hasil penelitian dan pengembangan yang dijadikan rujukan dalam pengambilan kebijakan dalam pelaksanaan pembangunan Daerah;

NO	PROGRAM/KEGIATAN/ SUB KEGIATAN	INDIKATOR KINERJA OUTCOME/OUTPUT	SATUAN KINERJA	TARGET	ANGGARAN	REALISASI		PERSENTASE REALISASI	
						KINERJA	KEUANGAN	KINERJA	KEUANGAN
1	2	3	4	5	6	7	8	9	10

- 4 Adanya Refocusing Anggaran pada kegiatan penelitian dan pengembangan di bidang Ekbang dan Bidang Sospem sehingga pelaksanaan kegiatan tidak maksimal dilaksanakan;
- 5 Kualifikasi SDM Fungsional Peneliti Masih Belum Memadai;
- 6 Belum optimalnya pelaksanaan fasilitasi dalam pengembangan Inovasi daerah bagi OPD dalam mendukung peningkatan kinerja penyelenggaraan pemerintahan Daerah;
- 7 Monitoring dan evaluasi Inovasi daerah belum dilaksanakan secara Optimal;
2. Upaya Mengatasi Masalah :
  - 1 Perlunya Rasionalisasi Anggaran yang lebih Baik Lagi, dalam hal ini Balitbangda melakukan skala prioritas dalam perencanaan program kegiatan untuk mengatasi terbatasnya Pagu Anggaran yang dialokasikan;
  - 2 Perlunya tambahan jumlah ASN dengan SDM yang kompetitif;
  - 3 Perlunya Koordinasi, evaluasi dan harmonisasi dalam pelaksanaan kegiatan Kelitbangan sesuai dengan arah dan kebijakan visi misi pemerintah daerah;
  - 4 Perlu adanya dukungan kebijakan pemangku kepentingan dalam pengalokasian serta rasionalisasi anggaran terhadap kegiatan kelitbangan Daerah;
  - 5 Perlunya Peningkatan Kualifikasi SDM Fungsional Peneliti Melalui Bimbingan Teknis dan Pelatihan Sejenisnya;
  - 6 Perlu Adanya Kebijakan Pemerintah Daerah yang mengikat Dalam Pengembangan Inovasi Daerah Bagi OPD;
  - 7 Meningkatkan pelaksanaan Monitoring dan Evaluasi dalam Pengembangan dan Pelaksanaan Inovasi Daerah, diantaranya adanya Klinik Inovasi Daerah yang dibentuk oleh Balitbangda dengan tujuan untuk mengembangkan Inovasi di setiap Perangkat Daerah, sehingga dengan upaya pelayanan ini diharapkan pelaksanaan implementasi Inovasi daerah di Pemda Kab. Bone dapat meningkat disemua Perangkat Daerah, guna memperkuat daya saing daerah dan meningkatkan Indeks Inovasi Kab. Bone

Watampone, 11 Januari 2024  
Kepala Badan,

  
Dr. ASISWA  
NIP. 19640830 199205 1 001

