



DINAS KOMUNIKASI INFORMATIKA DAN PERSANDIAN KABUPATEN BONE

**MONITORING EVALUASI
INDIKATOR KINERJA INDIVIDU
TAHUN 2023**



DINAS KOMUNIKASI, INFORMATIKA DAN PERSANDIAN

*Jl. H. Andi Mappanyukki No. 1 Watampone Kabupaten Bone Provinsi Sulawesi Selatan
Kode Pos 92713 Telp./Fax (0481) 21005 Website: <http://bone.go.id>*

**KEPUTUSAN KEPALA DINAS KOMUNIKASI, INFORMATIKADAN
PERSANDIAN KABUPATEN BONE
NOMOR 06 TAHUN 2023**

**TENTANG
PENETAPAN INDIKATOR KINERJA INDIVIDU DINAS KOMUNIKASI, INFORMATIKADAN
PERSANDIAN KABUPATEN BONE KABUPATEN BONE**

KEPALA DINAS,

- Menimbang : a. bahwa diberlakukannya Keputusan Menteri Dalam Negeri Nomor 050-5889 Tahun 2021 tentang Hasil Verifikasi, Validasi dan Inventarisasi Pemutakhiran Klasifikasi, Kodefikasi dan Nomenklatur Perencanaan Pembangunan dan Keuangan Daerah;
- b. bahwa berdasarkan pertimbangan sebagaimana dimaksud huruf a, perlu menetapkan Keputusan Kepala Dinas Komunikasi, Informatika dan Persandian tentang Penetapan Indikator Kinerja Individu;
- Mengingat : 1. Undang-Undang Nomor 25 Tahun 2004 tentang Sistem Perencanaan Pembangunan Nasional (Lembaran Negara Republik Indonesia Tahun 2004 Nomor 104, Tambahan Lembaran Negara Republik Indonesia Nomor 4421);
2. Undang-Undang Nomor 33 Tahun 2004 tentang Perimbangan Keuangan antara Pemerintah Pusat dan Pemerintah Daerah (Lembaran Negara Republik Indonesia Tahun 2004 Nomor 126, Tambahan Lembaran Negara Republik Indonesia Nomor 4438);;
3. Undang-Undang Nomor 12 Tahun 2011 tentang Pembentukan Peraturan Perundang-Undangan (Lembaran Negara Republik Indonesia Tahun 2011 Nomor 82, Tambahan Lembaran Negara Republik Indonesia Nomor 5234), sebagaimana telah diubah dengan Undang-Undang Nomor 15 Tahun 2019 tentang Perubahan Atas Undang-Undang Nomor 12 Tahun 2011 tentang Pembentukan Peraturan Perundang-Undangan (Lembaran Negara Republik Indonesia Tahun 2019 Nomor 183, Tambahan Lembaran Negara Republik Indonesia Nomor 6398);
4. Undang-Undang Nomor 5 Tahun 2014 tentang Aparatur Sipil Negara (Lembaran Negara Republik Indonesia Tahun 2014 Nomor 6, Tambahan Lembaran Negara Republik Indonesia Nomor 5494);

5. Undang-Undang Nomor 23 Tahun 2014 tentang Pemerintahan Daerah (Lembaran Negara Republik Indonesia Tahun 2014 Nomor 244, Tambahan Lembaran Negara Republik Indonesia Nomor 5587), sebagaimana telah diubah beberapa kali terakhir dengan Undang-Undang Nomor 11 Tahun 2020 tentang Cipta Kerja (Lembaran Negara Republik Indonesia Tahun 2020 Nomor 245, Tambahan Lembaran Negara Republik Indonesia Nomor 6573);
6. Peraturan Pemerintah Nomor 8 Tahun 2006 tentang Pelaporan Keuangan dan Kinerja Instansi Pemerintah (Lembaran Negara Republik Indonesia Tahun 2006 Nomor 25, Tambahan Lembaran Negara Republik Indonesia Nomor 4614);
7. Peraturan Pemerintah Nomor 18 Tahun 2016 tentang Perangkat Daerah (Lembaran Negara Republik Indonesia Tahun 2016 Nomor 114, Tambahan Lembaran Negara Republik Indonesia Nomor 5887);
8. Peraturan Pemerintah Nomor 12 Tahun 2019 tentang Pengelolaan Keuangan Daerah (Lembaran Negara Republik Indonesia Tahun 2019 Nomor 42, Tambahan Lembaran Negara Republik Indonesia Nomor 6322);
9. Peraturan Menteri Pendayagunaan Aparatur Negara dan Reformasi Birokrasi Nomor 53 Tahun 2014 tentang Petunjuk Teknis Perjanjian Kinerja, Pelaporan Kinerja dan Tata Cara Reviu Atas Laporan Kinerja Instansi Pemerintah;
10. Peraturan Menteri Dalam Negeri Nomor 86 Tahun 2017 tentang Tata Cara Perencanaan, Pengendalian dan Evaluasi Rancangan Peraturan Daerah tentang Rencana Pembangunan Jangka Panjang Daerah dan Rencana Pembangunan Jangka Menengah Daerah, serta Tata Cara Perubahan Rencana Pembangunan Jangka Panjang Daerah, Rencana Pembangunan Jangka Menengah Daerah, dan Rencana Kerja Pemerintah Daerah;
11. Peraturan Daerah Kabupaten Bone Nomor 9 Tahun 2016 tentang Perubahan atas Peraturan Daerah Kabupaten Bone Nomor 7 Tahun 2008 tentang Rencana Pembangunan Jangka Panjang Daerah Kabupaten Bone Tahun 2005-2025 (Lembaran Daerah Kabupaten Bone Tahun 2016 Nomor 9);
12. Peraturan Daerah Kabupaten Bone Nomor 8 Tahun 2016 tentang Pembentukan dan Susunan Perangkat Daerah (Lembaran Daerah Kabupaten Bone Tahun 2016 Nomor 8, Tambahan Lembaran Daerah Kabupaten Bone Nomor 6), sebagaimana telah diubah dengan Peraturan Daerah Kabupaten Bone Nomor 6 Tahun 2020 tentang Perubahan atas Peraturan Daerah Kabupaten Bone Nomor 8 Tahun 2016 tentang Pembentukan dan Susunan Perangkat Daerah (Lembaran Daerah Kabupaten Bone Tahun 2020 Nomor 6, Tambahan Lembaran Daerah Kabupaten Bone Nomor 3);
13. Peraturan Daerah Kabupaten Bone Nomor 4 Tahun 2022 tentang Anggaran Pendapatan dan Belanja Daerah Kabupaten Bone Tahun Anggaran 2023 (Lembaran Daerah Kabupaten Bone Tahun 2022 Nomor 4);

14. Peraturan Bupati Bone Nomor 81 Tahun 2021 tentang Kedudukan, Susunan Organisasi, Tugas dan Fungsi serta Tata Kerja Dinas Komunikasi, Informatika dan Persandian Kabupaten Bone (Berita Daerah Kabupaten Bone Tahun 2021 Nomor 82);
15. Peraturan Bupati Bone Nomor 72 Tahun 2022 tentang Penjabaran Anggaran Pendapatan dan Belanja Daerah Kabupaten Bone Tahun Anggaran 2023 (Berita Daerah Kabupaten Bone Tahun 2022 Nomor 74);

MEMUTUSKAN

Menetapkan :

KESATU : Menetapkan Indikator Kinerja Individu Dinas Komunikasi, Informatika dan Persandian Kabupaten Bone.

KEDUA : Memerintahkan kepada setiap ASN Dinas Komunikasi, Informatika dan Persandian Kabupaten Bone agar membuat Perjanjian Kinerja berdasarkan Indikator Kinerja Individu yang telah ditetapkan.

KETIGA : Apabila di kemudian hari terdapat kekeliruan dalam keputusan ini, akan diadakan perbaikan sebagaimana mestinya.

KEEMPAT : Keputusan ini mulai berlaku pada tanggal ditetapkan.

Ditetapkan di Watampone
Pada tanggal, 2 Januari 2023

Kepala Dinas,



Drs. ANDI AMRAN, M.Si

Pangkat : Pembina Utama Muda

NIP : 19681122 198908 1 001

Tembusan Kepada Yth:

1. Bupati Bone di Watampone;
2. Sekretaris Daerah Kabupaten Bone di Watampone;
3. Inspektur Daerah Kabupaten Bone di Watampone;
4. Yang bersangkutan masing-masing di Tempat;
5. Peringgal.

LAMPIRAN
KEPUTUSAN KEPALA DINAS KOMUNIKASI, INFORMATIKA DAN
PERSANDIAN KABUPATEN BONE NOMOR **06** TAHUN 2023
TANGGAL **2 JANUARI** 2023
TENTANG PENETAPAN INDIKATOR KINERJA INDIVIDU DINAS KOMUNIKASI INFORMATIKA DAN PERSANDIAN

<i>Sasaran</i>	<i>Indikator</i>	<i>Penanggungjawab</i>	<i>Keterangan</i>
Meningkatnya Sistem Akuntabilitas Kinerja Dinas Komunikasi, Informatika dan Persandian	Predikat Evaluasi SAKIP Oleh APIP	Kepala Dinas	Sasaran Strategis OPD
Meningkatnya Akses dan Kualitas Layanan Informasi dan Aspirasi Publik	Persentase Layanan Publik Dinas Komunikasi, Informatika dan Persandian	Kepala Dinas	Sasaran Strategis OPD
Meningkatnya Akses dan Kualitas Layanan E-government	Persentase Organisasi Perangkat Daerah yang Terhubung dengan Akses Internet yang disediakan oleh Dinas Kominfo	Kepala Dinas	Sasaran Strategis OPD
Meningkatnya Ketersediaan Data Statistik sektoral	Persentase Organisasi Perangkat Daerah (OPD) yang Menggunakan Data Statistik dalam Menyusun Perencanaan Pembangunan Daerah	Kepala Dinas	Sasaran Strategis OPD
Meningkatnya Keamanan Informasi	Indeks Keamanan Informasi (KAMI)	Kepala Dinas	Sasaran Strategis OPD
Meningkatnya Rata-rata Capaian Kinerja Indikator Program Teknis Perangkat Daerah	Persentase Rata-rata Capaian Kinerja Indikator Program Teknis Perangkat Daerah	Sekretaris Dinas	Sasaran Program
Tersedianya Dokumen Perencanaan, Penganggaran dan Evaluasi kinerja Perangkat Daerah Yang tersusun selama 1 Tahun	Jumlah Dokumen Perencanaan, Penganggaran dan Evaluasi kinerja Perangkat Daerah Yang tersusun selama 1 Tahun	Sekretaris Dinas	Sasaran Kegiatan
Tersedianya Pelaporan Capaian Kinerja dan Keuangan yang Baik	Cakupan Pelaporan Capaian Kinerja dan Keuangan yang Baik	Sekretaris Dinas	Sasaran Kegiatan

Tersedianya Data Pegawai yang mengikuti Program peningkatan Kapasitas Pendukung	Persentase Pegawai yang mengikuti Program Peningkatan Kapasitas Pendukung	Sekretaris Dinas	Sasaran Kegiatan
Terpenuhinya Pelayanan Administrasi perkantoran	Cakupan Layanan Administrasi perkantoran	Sekretaris Dinas	Sasaran Kegiatan
Terlaksananya Pengadaan Barang Milik Daerah Penunjang Urusan Pemerintahan	Cakupan Pengadaan Barang Milik Daerah Penunjang Urusan Pemerintahan	Sekretaris Dinas	Sasaran Kegiatan
Terlaksananya pelayanan administrasi perkantoran	Cakupan Pelayanan Administrasi Perkantoran	Sekretaris Dinas	Sasaran Kegiatan
Terpeliharanya Sarana dan Prasarana Aparatur dalam kondisibaik	Cakupan Sarana dan Prasarana Aparatur dalam Kondisi Baik	Sekretaris Dinas	Sasaran Kegiatan
Tersedianya Dokumen Perencanaan Perangkat daerah yang tersusun	Jumlah Dokumen Perencanaan Perangkat daerah yang disusun tepat waktu	Kasubag Program	Sasaran Sub Kegiatan
Tersedianya Laporan Capaian Kinerja dan Ikhtisar Realisasi Kinerja SKPD dan Laporan Hasil Koordinasi Penyusunan Laporan Capaian Kinerja dan Ikhtisar Realisasi Kinerja SKPD	Jumlah Laporan Capaian Kinerja dan Ikhtisar Realisasi Kinerja SKPD dan Laporan Hasil Koordinasi Penyusunan Laporan Capaian Kinerja dan Ikhtisar Realisasi Kinerja SKPD yang disusun tepat waktu	Kasubag Program	Sasaran Sub Kegiatan
Tersedianya Mebel	Jumlah Paket Mebel yang disediakan sesuai rencana	Kasubag Program	Sasaran Sub Kegiatan
Tersedianya Peralatan dan Mesin Lainnya	Jumlah Unit Peralatan dan Mesin Lainnya yang disediakan sesuai rencana	Kasubag Program	Sasaran Sub Kegiatan
Terlaksananya pembayaran gaji dan tunjangan ASN setiap bulan	Jumlah Orang yang Menerima Gaji dan Tunjangan ASN	Kasubag Keuangan	Sasaran Sub Kegiatan
Tersedianya Laporan Keuangan Bulanan/Triwulanan/ Semesteran SKPD dan Lapor Koordinasi Penyusunan Laporan Keuangan Bulanan/Triwulanan/Semesteran SKPD	Jumlah Laporan Keuangan Bulanan/Triwulanan/ Semesteran SKPD dan Laporan Koordinasi Penyusunan Laporan Keuangan Bulanan/Triwulanan/ Semesteran SKPD	Kasubag Keuangan	Sasaran Sub Kegiatan
Tersedianya Data Pegawai yang telah mengikuti Bimtek	Jumlah Orang yang mengikuti Bimbingan Teknis Implementasi Perundang-Undangan dan dinyatakan lulus	Kasubag Umum danKepegawaian	Sasaran Sub Kegiatan
	Jumlah ASN Pengelola TIK yang tersertifikasi kompetensi di bawah Pengelolaan Dinas Kominfo	Kasubag Umum dan Kepegawaian	Indikator Kinerja Kunci (Output)
Tersedianya Komponen Instalasi Listrik/Penerangan Bangunan Kantor	Jumlah Paket Komponen Instalasi Listrik/Penerangan Bangunan Kantor yang disediakan sesuai kebutuhan	Kasubag Umum dan Kepegawaian	Sasaran Sub Kegiatan

Tersedianya Peralatan dan Perlengkapan Kantor	Jumlah Paket Peralatan dan Perlengkapan Kantor yang disediakan sesuai kebutuhan	Kasubag Umum dan Kepegawaian	Sasaran Sub Kegiatan
Tersedianya peralatan rumah tangga	Jumlah Paket Peralatan Rumah Tangga yang disediakan	Kasubag Umum dan Kepegawaian	Sasaran Sub Kegiatan
Tersedianya bahan logistik kantor	Jumlah Paket Bahan Logistik kantor yang dibeli	Kasubag Umum dan Kepegawaian	Sasaran Sub Kegiatan
Tersedianya Barang cetakan dan penggandaan	Jumlah Paket Barang Cetakan dan Penggandaan yang disediakan	Kasubag Umum dan Kepegawaian	Sasaran Sub Kegiatan
Terselenggaranya rapat koordinasi dan konsultasi SKPD	Jumlah Laporan Penyelenggaraan Rapat Koordinasi dan Konsultasi SKPD yang terlaksana sesuai kebutuhan dan permintaan	Kasubag Umum dan Kepegawaian	Sasaran Sub Kegiatan
Tersedianya Laporan Pelayanan Umum Kantor	Jumlah Laporan Penyediaan Jasa Pelayanan Umum Kantor tepat waktu	Kasubag Umum dan Kepegawaian	Sasaran Sub Kegiatan
Tersedianya Jasa Pemeliharaan, Pajak dan Perizinan Kendaraan Dinas Operasional atau Lapangan	Jumlah Kendaraan Dinas Operasional atau Lapangan yang dipelihara dan dibayarkan pajak dan perizinannya selama 1 tahun	Kasubag Umum dan Kepegawaian	Sasaran Sub Kegiatan
Terlaksananya Pemeliharaan Peralatan dan Mesin Lainnya	Jumlah peralatan dan mesin lainnya yang dipelihara sesuai kondisi	Kasubag Umum dan Kepegawaian	Sasaran Sub Kegiatan
Terpeliharanya bangunan gedung kantor	Jumlah dan luas gedung yang direhab	Kasubag Umum dan Kepegawaian	Sasaran Sub Kegiatan
Terlaksananya penyediaan data pegawai yang mengikuti Bimtek	Jumlah Paket Komponen Instalasi Listrik/ Penerangan Bangunan Kantor sesuai kebutuhan	Pranata Komputer Terampil	Sasaran Proses Sub Kegiatan
Terlaksananya paket penyediaan komponen instalasi listrik/ penerangan bangunan kantor	Jumlah Paket Komponen Instalasi Listrik/ Penerangan Bangunan Kantor sesuai kebutuhan	Pranata Komputer Terampil	Sasaran Proses Sub Kegiatan
Terlaksananya paket penyediaan peralatan dan perlengkapan kantor	Jumlah paket peralatan dan perlengkapan kantor yang disediakan sesuai kebutuhan	Pranata Komputer Terampil	Sasaran Proses Sub Kegiatan
Terlaksananya paket penyediaan peralatan rumah tangga	Jumlah paket peralatan rumah tangga yang disediakan sesuai rencana	Pranata Komputer Terampil	Sasaran Proses Sub Kegiatan
Tersedianya paket bahan logistik kantor	Jumlah paket bahan logistik kantor yang disediakan sesuai rencana	Pranata Komputer Terampil	Sasaran Proses Sub Kegiatan
Tersedianya paket barang cetakan dan pengandaan	Jumlah paket barang cetakan dan pengadaan yang disediakan sesuai rencana	Pranata Komputer Terampil	Sasaran Proses Sub Kegiatan
Terlaksananya penyelenggaraan rapat koordinasi dan konsultasi SKPD	Jumlah laporan penyelenggaraan rapat koordinasi dan konsultasi SKPD sesuai kebutuhan dan permintaan setiap bulannya	Pranata Komputer Terampil	Sasaran Proses Sub Kegiatan
Terlaksananya penyusunan laporan penyediaan jasa pelayanan umum Kantor	Jumlah laporan penyediaan jasa pelayanan umum kantor yang disediakan yang disusun tepat waktu setiap bulan	Pranata Komputer Terampil	Sasaran Proses Sub Kegiatan
Terlaksananya pemeliharaan, pajak dan perizinan kendaraan dinas operasional atau lapangan	Jumlah kendaraan dinas operasional atau lapangan yang dipelihara dan dibayarkan pajak dan perizinanya selama 1 tahun sesuai rencana	Pranata Komputer Terampil	Sasaran Proses Sub Kegiatan

Terlaksanya pemeliharaan peralatan dan mesin lainnya	Jumlah peralatan dan mesin lainnya dalam kondisi kurang baik yang dipelihara sesuai rencana	Pranata Komputer Terampil	Sasaran Proses Sub Kegiatan
Terpeliharanya bangunan gedung kantor	Jumlah/luas gedung yang dipelihara	Pranata Komputer Terampil	Sasaran Proses Sub Kegiatan
Meningkatnya Media Saluran Informasi dan Aspirasi yang Efektif	Persentase Media Saluran Informasi dan Aspirasi Publik yang Efektif	Kepala Bidang Komunikasi Publik	Sasaran Program
Meningkatnya Jumlah Masyarakat Yang Menjadi Sasaran Penyebaran Informasi Publik, Mengetahui Kebijakan Dan Program Prioritas Pemerintah dan Pemerintah Daerah Kabupaten	Persentase masyarakat yang menjadi sasaran penyebaran Informasi Publik, Mengetahui kebijakan dan Program Prioritas pemerintah dan Pemerintah Daerah Kabupaten	Kepala Bidang Komunikasi Publik	Sasaran Kegiatan
Tersedianya dokumen pelaksanaan pengelolaan media komunikasi publik	Jumlah dokumen pelaksanaan pengelolaan media komunikasi publik yang disusun tepat waktu tiap bulan	Sub Koordinator Pengelolaan Komunikasi Publik (Pranata Humas)	Sasaran Sub Kegiatan
Tersedianya dokumen kemitraan dengan pemangku kepentingan	Jumlah dokumen kemitraan dengan pemangku kepentingan yang disusun tepat waktu tiap bulan	Sub Koordinator Pengelolaan Komunikasi Publik (Pranata Humas)	Sasaran Sub Kegiatan
Tersedianya dokumen hasil monitoring opini dan aspirasi publik	Jumlah dokumen hasil monitoring opini dan aspirasi publik yang disusun tepat waktu setiap bulan	Sub Koordinator Aspirasi dan Opini Publik (Pranata Humas)	Sasaran Sub Kegiatan
Tersediaya dokumen hasil monitoring informasi dan penetapan agenda prioritas komunikasi	Jumlah dokumen hasil monitoring informasi dan penetapan agenda prioritas komunikasi yang disusun tepat waktu tiap bulan	Sub Koordinator Pengelolaan Sarana Komunikasi Publik (Pranata Humas)	Sasaran Sub Kegiatan
Terlaksananya penyusunan dokumen pelaksanaan pengelolaan media komunikasi publik	Jumlah dokumen pelaksanaan pengelolaan media komunikasi publik yang disusun tepat waktu setiap bulan	Teknisi Alat Elektro dan Alat Komunikasi	Sasaran Proses Sub Kegiatan
Terlaksananya penyusunan dokumen kemitraan dengan pemangku kepentingan	Jumlah dokumen kemitraan dengan pemangku kepentingan yang disusun tepat waktu setiap bulan	Teknisi Alat Elektro dan Alat Komunikasi	Sasaran Proses Sub Kegiatan
Meningkatnya Media Saluran Informasi dan Aspirasi yang Efektif	Persentase Media Saluran Informasi dan Aspirasi Publik yang Efektif	Kepala Bidang Humas dan Informasi Publik	Sasaran Program
Meningkatnya Jumlah Masyarakat Yang Menjadi Sasaran Penyebaran Informasi Publik, Mengetahui Kebijakan Dan Program Prioritas Pemerintah dan Pemerintah Daerah Kabupaten	Persentase masyarakat yang menjadi sasaran penyebaran Informasi Publik, Mengetahui kebijakan dan Program Prioritas pemerintah dan Pemerintah Daerah Kabupaten	Kepala Bidang Humas dan Informasi Publik	Sasaran Kegiatan
Tersedianya dokumen hasil pelayanan publik	Jumlah dokumen hasil pelayanan publik yang disusun tepat waktu setiap bulan	Sub Koordinator Pengelolaan Diseminasi Informasi Publik (Pranata Humas)	Sasaran Sub Kegiatan
	Jumlah data yang dapat berbagipakai	Sub Koordinator Pengelolaan Diseminasi Informasi Publik (Pranata Humas)	Indikator Kinerja Kunci (IKK) Output
	Jumlah layanan publik dan layanan administrasi yang terintegrasi dengan sistem penghubung layanan pemerintah	Sub Koordinator Pengelolaan Diseminasi Informasi Publik (Pranata Humas)	Indikator Kinerja Kunci (IKK) Output

	Jumlah peraturan daerah atau peraturan kepala daerah terkait implementasi e-government	Sub Koordinator Pengelolaan Diseminasi Informasi Publik (Pranata Humas)	Indikator Kinerja Kunci (IKK) Output
Tersedianya laporan sumber daya komunikasi publik yang meningkat kapasitasnya	Jumlah sumber daya komunikasi publik yang meningkat kapasitasnya sesuai rencana	Sub Koordinator Pelayanan Informasi Publik (Pranata Humas)	Sasaran Sub Kegiatan
Tersedianya dokumen kemitraan dengan masyarakat, media dan komunitas dalam mendesiminasikan informasi program atau kebijakan	Jumlah dokumen kemitraan dengan masyarakat, media dan komunitas dalam mendesiminasikan informasi program atau kebijakan yang disusun tepat waktu tiap bulan	Sub Koordinator Kehumasan dan Kemitraan Media (Pranata Humas)	Sasaran Sub Kegiatan
	Jumlah komunitas masyarakat/mitra strategis pemerintah daerah kabupaten/kota yang menyebarkan informasi dan kebijakan pemerintah dan pemerintah kabupaten/kota	Sub Koordinator Kehumasan dan Kemitraan Media (Pranata Humas)	Indikator Kinerja Kunci (IKK) Output
Tersedianya dokumen hasil pengelolaan konten dan perencanaan media komunikasi publik	Jumlah dokumen hasil pengelolaan konten dan perencanaan media komunikasi publik yang disusun tepat waktu tiap bulan	Sub Koordinator Pengelolaan Diseminasi Informasi Publik (Pranata Humas)	Sasaran Sub Kegiatan
	Jumlah konten informasi terkait program dan kebijakan pemerintah dan pemerintah provinsi sesuai dengan strategi komunikasi (STRAKOM)	Sub Koordinator Pengelolaan Diseminasi Informasi Publik (Pranata Humas)	Indikator Kinerja Kunci (IKK) Output
	Jumlah diseminasi dan layanan informasi publik yang dilaksanakan sesuai dengan strategi komunikasi (STARKOM) dan SOP yang telah ditetapkan	Sub Koordinator Pengelolaan Diseminasi Informasi Publik (Pranata Humas)	Indikator Kinerja Kunci (IKK) Output
Terlaksananya penyusunan dokumen hasil pengelolaan konten dan perencanaan media komunikasi publik	Jumlah dokumen hasil pengelolaan konten dan perencanaan media komunikasi publik yang disusun tepat waktu setiap bulan	Pengelola Sistem Informasi	Sasaran Proses Sub Kegiatan
Terlaksananya penyusunan dokumen hasil pelayanan publik	Jumlah dokumen hasil pelayanan publik yang disusun tepat waktu setiap bulan	Pengelola Sistem Informasi	Sasaran Proses Sub Kegiatan
Meningkatnya Aplikasi yang Terintegrasi	Persentase Aplikasi Terintegrasi	Kepala Bidang Teknologi Informatika	Sasaran Program
Meningkatnya Sub Domain yang dikelola Oleh Pemerintah Kabupaten Bone	Persentase Sub Domain yang dikelola Oleh Pemerintah Kabupaten Bone	Kepala Bidang Teknologi Informatika	Sasaran Kegiatan
Meningkatnya Pengelolaan E-Government di Lingkup Daerah Kab. Bone	Persentase Pengelolaan E- Government di lingkup Daerah Kabupaten/Kota	Kepala Bidang Teknologi Informatika	Sasaran Kegiatan
Tersedianya dokumen hasil penatalaksanaan dan pengawasan e-government dalam Penyelenggaraan Pemerintah Daerah Kabupaten/Kota	Jumlah dokumen hasil penatalaksanaan dan pengawasan e-government dalam Penyelenggaraan Pemerintah Daerah Kabupaten/Kota yang disusun tepat waktu setiap bulan	Sub Koordinator Tata Kelola Sistem Pemerintahan Berbasis Elektronik (Pranata Komputer)	Sasaran Sub Kegiatan
	Jumlah perangkat daerah yang mengimplementasi inovasi yang	Sub Koordinator Tata Kelola Sistem Pemerintahan Berbasis	Indikator Kinerja Kunci (IKK) Output

	mendukung smart city	Elektronik (Pranata Komputer)	
Tersedianya aplikasi dan proses bisnis pemerintahan berbasis elektornik yang dikembangkan	Jumlah aplikasi dan proses bisnis pemerintahan berbasis elektornik yang dikembangkan sesuai rencana	Sub Koordinator Tata Kelola Sistem Pemerintahan Berbasis Elektronik (Pranata Komputer)	Sasaran Sub Kegiatan
	Jumlah perangkat daerah yang mengimplementasikan layanan aplikasi umum dan aplikasi khusus yang ditetapkan sesuai dengan ketentuan perundang-undangan	Sub Koordinator Tata Kelola Sistem Pemerintahan Berbasis Elektronik (Pranata Komputer)	Indikator Kinerja Kunci (IKK) Output
	Jumlah layanan SPBE (layanan publik dan layanan administrasi pemerintahan) yang tercantum dalam dokumen proses bisnis yang telah diimplementasikan secara elektronik	Sub Koordinator Tata Kelola Sistem Pemerintahan Berbasis Elektronik (Pranata Komputer)	Indikator Kinerja Kunci (IKK) Output
	Jumlah layanan SPBE (layanan publik dan layanan administrasi pemerintahan) yang memanfaatkan sertifikat elektronik	Sub Koordinator Tata Kelola Sistem Pemerintahan Berbasis Elektronik (Pranata Komputer)	Indikator Kinerja Kunci (IKK) Output
	Jumlah sistem elektronik yang terdaftar sesuai ketentuan peraturan perundang-undangan	Sub Koordinator Tata Kelola Sistem Pemerintahan Berbasis Elektronik (Pranata Komputer)	Indikator Kinerja Kunci (IKK) Output
Tersedianya Sistem Jaringan Intra Pemerintah Daerah	Jumlah Sistem Jaringan Intra Pemerintah Daerah yang tersedia sesuai rencana	Kepala Seksi Pengelolaan Infrastruktur Jaringan	Sasaran Sub Kegiatan
	Jumlah perangkat daerah yang terkoneksi di Jaringan Intra Pemerintah atau menggunakan akses internet yang diamankan yang disediakan oleh Dinas Kominfo	Sub Koordinator Pengelolaan Infrastruktur Jaringan (Pranata Komputer)	Indikator Kinerja Kunci (IKK) Output
	Jumlah perangkat daerah yang menggunakan akses internet yang berkualitas yang disediakan Dinas Kominfo	Sub Koordinator Pengelolaan Infrastruktur Jaringan (Pranata Komputer)	Indikator Kinerja Kunci (IKK) Output
	Jumlah perangkat daerah yang menyimpan data di pusat data pemerintah	Sub Koordinator Pengelolaan Infrastruktur Jaringan (Pranata Komputer)	Indikator Kinerja Kunci (IKK) Output
	Jumlah perangkat daerah yang menggunakan layanan Pusat data Pemerintah	Sub Koordinator Pengelolaan Infrastruktur Jaringan (Pranata Komputer)	Indikator Kinerja Kunci (IKK) Output
	Jumlah perangkat daerah yang memperbaharui datanya sesuai siklus jenis data (sesuai renstra kominfo)	Sub Koordinator Pengelolaan Infrastruktur Jaringan (Pranata Komputer)	Indikator Kinerja Kunci (IKK) Output
	Jumlah sistem elektronik komunikasi intra pemerintah yang disediakan Dinas Kominfo (berbasis suara, video, teks, data, dan	Sub Koordinator Pengelolaan Infrastruktur Jaringan (Pranata Komputer)	Indikator Kinerja Kunci (IKK) Output

	sinyal lainnya) dengan memanfaatkan jaringan intra pemerintah		
Tersedianya Dokumen Pelaksanaan Pengembangan dan Pengelolaan Sumber Daya Teknologi Informasi dan Komunikasi Pemerintah Daerah	Jumlah Dokumen Pelaksanaan Pengembangan dan Pengelolaan Sumber Daya Teknologi Informasi dan Komunikasi Pemerintah Daerah yang disusun tepat waktu setiap bulan	Sub Koordinator Pengelolaan Sumber Daya Teknologi Informatika (Pranata Komputer)	Sasaran Sub Kegiatan
	Jumlah kegiatan (event) perangkat daerah dan pelayanan publik pada Pemerintah Daerah yang dilaksanakan secara daring dengan memanfaatkan domain dan sub domain Instansi Penyelenggara	Sub Koordinator Pengelolaan Sumber Daya Teknologi Informatika (Pranata Komputer)	Indikator Kinerja Kunci (IKK) Output
	Jumlah perangkat daerah yang memiliki portal dan situs web yang sesuai standar	Sub Koordinator Pengelolaan Sumber Daya Teknologi Informatika (Pranata Komputer)	Indikator Kinerja Kunci (IKK) Output
Terlaksananya penyusunan dokumen pelaksanaan pengembangan dan pengelolaan sumber daya teknologi informasi dan komunikasi Pemerintah Daerah	Jumlah dokumen pelaksanaan pengembangan dan pengelolaan sumber daya teknologi informasi dan komunikasi Pemerintah Daerah yang disusun tepat waktu setiap bulan	Pengelola Situs/Web	Sasaran Proses Sub Kegiatan
Meningkatnya Data Statistik Daerah yang dirilis tepat waktu	Persentase Data Statistik Daerah dirilis tepat waktu	Kepala Bidang Statistik	Sasaran Program
Meningkatnya OPD yang Menggunakan Data Statistik dalam melakukan Evaluasi Pembangunan Daerah	Persentase OPD yang menggunakan Data Statistik dalam melakukan Evaluasi Pembangunan Daerah	Kepala Bidang Statistik	Sasaran Kegiatan
Terlaksananya peningkatan kapasitas SDM	Jumlah SDM yang meningkat kapasitasnya dalam peningkatan mutu statistik daerah yang terintegrasi sesuai rencana	Sub Koordinator Pengolahan dan Analisis Data Statistik (Statistisi Ahli Muda)	Sasaran Sub Kegiatan
Tersedianya metadata statistik yang dihimpun	Jumlah metadata statistik yang dihimpun tepat waktu setiap bulan	Sub Koordinator Pelayanan dan Metadata Statistik (Statistisi Ahli Muda)	Sasaran Sub Kegiatan
	Jumlah Kelengkapan Metadata Kegiatan Statistik Sektoral	Sub Koordinator Pelayanan dan Metadata Statistik (Statistisi Ahli Muda)	Indikator Kinerja Kunci (IKK) Output
	Jumlah Kelengkapan Metadata Variabel Sektoral	Sub Koordinator Pelayanan dan Metadata Statistik (Statistisi Ahli Muda)	Indikator Kinerja Kunci (IKK) Output
Tersedianya Dokumen Koordinasi dan Sinkronisasi Pengumpulan, Pengolahan, Analisis dan Desiminasi Data Statistik Sektoral	Jumlah Dokumen Koordinasi dan Sinkronisasi Pengumpulan, Pengolahan, Analisis dan Desiminasi Data Statistik Sektoral	Sub Koordinator Pengumpulan dan Kompilasi Data Statistik (Statistisi Ahli Muda)	Sasaran Sub Kegiatan
	Jumlah Buku Profil Daerah	Sub Koordinator Pengumpulan dan Kompilasi Data Statistik (Statistisi Ahli Muda)	Indikator Kinerja Kunci (IKK) Output
	Jumlah Survey statistik sektoral yang dilakukan	Sub Koordinator Pengumpulan dan Kompilasi Data Statistik (Statistisi Ahli)	Indikator Kinerja Kunci (IKK) Output

		Muda)	
	Jumlah Kompilasi Statistik sektoral yang dilakukan	Sub Koordinator Pengumpulan dan Kompilasi Data Statistik (Statistisi Ahli Muda)	Indikator Kinerja Kunci (IKK) Output
	Jumlah Survey statistik sektoral yang mendapatkan rekomendasi BPS	Sub Koordinator Pengumpulan dan Kompilasi Data Statistik (Statistisi Ahli Muda)	Indikator Kinerja Kunci (IKK) Output
	Jumlah Kompilasi statistik sektoral yang mendapatkan rekomendasi BPS	Sub Koordinator Pengumpulan dan Kompilasi Data Statistik (Statistisi Ahli Muda)	Indikator Kinerja Kunci (IKK) Output
Terlaksananya peningkatan kapasitas SDM	Jumlah SDM yang meningkat kapasitasnya dalam peningkatan mutu statistik daerah yang terintegrasi sesuai rencana	Pranata Komputer	Sasaran Proses Sub Kegiatan
Tersusunnya metadata statistik yang dihimpun	Jumlah metadata statistik yang dihimpun tepat waktu setiap bulan	Pranata Komputer	Sasaran Proses Sub Kegiatan
Tersusunnya dokumen koordinasi dan sinkronisasi pengumpulan, pengolahan, analisis dan desiminasi data statistik sektoral	Jumlah dokumen koordinasi dan sinkronisasi pengumpulan, pengolahan, analisis dan desiminasi data statistik sektoral yang disusun tepat waktu setiap bulan	Pranata Komputer	Sasaran Proses Sub Kegiatan
Meningkatnya Pengelolaan Dokumen Berita/Informasi layanan Persandian	Persentase Pengelolaan Dokumen Berita/Informasi layanan Persandian	Kepala Bidang Persandian	Sasaran Program
Meningkatnya Kemananan Informasi dan Jaringan Pemerintah Daerah Kabupaten/Kota	Persentase Keamanan Informasi dan Jaringan Pemerintah Daerah Kabupaten/Kota	Kepala Bidang Persandian	Sasaran Kegiatan
Meningkatnya pola hubungan komunikasi sandi antar perangkat daerah	Persentase penetapan pola hubungan komunikasi sandi antar perangkat daerah	Kepala Bidang Persandian	Sasaran Kegiatan
Tersedianya laporan analisis kebutuhan dan pengelolaan sumber daya keamanan informasi dan jaringan Pemerintah Daerah Kabupaten/Kota	Jumlah laporan analisis kebutuhan dan pengelolaan sumber daya keamanan informasi dan jaringan Pemerintah Daerah Kabupaten/Kota yang disusun tepat waktu setiap bulan	Sub Koordinator Tata Kelola Aplikasi (Manggala Informatika)	Sasaran Sub Kegiatan
	Jumlah kegiatan strategis yang telah diamankan melalui kegiatan pengamanan sinyal disbanding banyaknya jumlah kegiatan strategis yang harus diamankan	Sub Koordinator Tata Kelola Aplikasi (Manggala Informatika)	Indikator Kinerja Kunci (IKK) Output
	Jumlah titik yang diamankan dibanding dengan jumlah seluruh titik pada pemerintah (PHKS) yang ditetapkan	Sub Koordinator Tata Kelola Aplikasi (Manggala Informatika)	Indikator Kinerja Kunci (IKK) Output
Tersedianya laporan pelaksanaan keamanan informasi pemerintahan daerah kabupaten/kota berbasis elektronik dan non elektronik	Jumlah laporan pelaksanaan keamanan informasi pemerintahan daerah kabupaten/kota berbasis elektronik dan non elektronik yang disusun tepat waktu setiap bulan	Sub Koordinator Tata Kelola Aplikasi (Manggala Informatika)	Sasaran Sub Kegiatan
Terhubungnya Perangkat Daerah dalam jaring komunikasi sandi	Jumlah perangkat daerah yang terhubung dalam jaring komunikasi sandi sesuai rencana	Sub Koordinator Tata Kelola Persandian (Sandiman)	Sasaran Sub Kegiatan

	Jumlah Sistem elektronik yang telah menerapkan prinsip sistem Manajemen yang telah menerapkan Prinsip-prinsip manajemen keamanan Informasi (SMKI) dan atau Aplikasi Persandian dibanding jumlah sistem elektronik yang ada pada pemerintah Daerah	Sub Koordinator Tata Kelola Persandian (Sandiman)	Indikator Kinerja Kunci (IKK) Output
Tersusunnya laporan analisis kebutuhan dan pengelolaan sumber daya keamanan informasi dan jaringan Pemerintah Daerah Kabupaten/Kota	Jumlah laporan analisis kebutuhan dan pengelolaan sumber daya keamanan informasi dan jaringan Pemerintah Daerah Kabupaten/Kota yang disusun tepat waktu setiap bulan	Analisis Tata Kelola Keamanan Siber dan Sandi dan Operator Sandi dan Telekomunikasi	Sasaran Proses Sub Kegiatan
Tersusunnya laporan pelaksanaan keamanan informasi Pemerintahan Daerah Kabupaten/Kota berbasis elektronik dan non elektronik	Jumlah laporan pelaksanaan keamanan informasi Pemerintahan Daerah Kabupaten/Kota berbasis elektronik dan non elektronik yang disusun tepat waktu setiap bulan	Pengelola Sistem dan Jaringan dan Operator Pengembangan Sarana Iptek	Sasaran Proses Sub Kegiatan
Terhubungnya jaringan komunikasi sandi Perangkat Daerah	Jumlah Perangkat Daerah yang terhubung dalam jaringan komunikasi sandi	Analisis Persandian dan Pengelola Data Persandian	Sasaran Proses Sub Kegiatan



Watampone, 2 Januari 2023

Kepala Dinas,

Drs. ANDI AMRAN, M.Si

Pangkat : Pembina Utama Muda

NIP : 196811221989081001

TRIWULAN I

MONITORING DAN EVALUASI INDIKATOR KINERJA INDIVIDU TRIWULAN I TAHUN 2023
(PENCAPAIAN INDIKATOR KINERJA SASARAN KEPALA DINAS KOMUNIKASI INFORMATIKA DAN PERSANDIAN)

TUJUAN	SASARAN STRATEGIS	INDIKATOR SASARAN	MASA TARGET	TARGET REALISASI ANGGARAN (Rp)	REALISASI DAN CAPAIAN ANGGARAN		TARGET KINERJA	REALISASI DAN CAPAIAN KINERJA		PERMASALAHAN	SOLUSI	TINDAK LANJUT	UNIT KERJA PENANGGUNGJAWAB
					REALISASI (Rp)	%		REALISASI	%				
1	2	3	6	7	8	9	10	11	12	13	14	15	16
Meningkatkan Implementasi Teknologi Informasi dalam Menjaga Keamanan Data Komunikasi dan Penyebarluasan Informasi	Meningkatnya Sistem Akuntabilitas Kinerja Dinas Komunikasi dan Persandian	Predikat Evaluasi SAKIP Oleh APIP	Tahunan	5.794.569.980.00	1.740.993.082.00	30.05	100 %	100 %	100.00	Rendahnya kapasitas SDM	Peningkatan kapasitas SDM melalui program peningkatan kapsitas	Mengirim aparat untuk mengikuti program peningkatan kapasitas	Kepala Dinas
			TW I	1.740.993,082	1.740.993,082.00	100.00	100 %	100 %	100.00				
			TW II	1.237.220,061	0.00	0.00	100 %	0 %	0.00				
			TW III	1.100.868,162	0.00	0.00	100 %	0 %	0.00				
			TW IV	1.715.488,675	0.00	0.00	100 %	0 %	0.00				
	Meningkatnya Akses dan Kualitas Layanan Informasi dan Aspirasi Publik	Persentase Layanan Publik Dinas Komunikasi dan Informatika	Tahunan	764.354.540.00	41.133.640.00	5.38	100 %	100 %	100.00	Rendahnya kapasitas SDM	Upaya peningkatan kapasitas SDM melalui berbagai media	Keper=sertaan aparat dalam seminar-seminar peningkatan kapasitas baik luring maupun daring	Kepala Dinas
			TW I	41.133.640.00	41.133.640.00	100.00	100 %	100 %	100.00				
			TW II	114.850.000.00	0.00	0.00	100 %	0 %	0.00				
			TW III	215.335.000.00	0.00	0.00	100 %	0 %	0.00				
			TW IV	393.035.900.00	0.00	0.00	100 %	0 %	0.00				
	Meningkatnya Akses dan Kualitas Layanan E-government	Persentase Organisasi Perangkat Daerah (OPD) yang terhubung dengan Akses Internet yang disediakan Oleh Dinas Kominfo	Tahunan	1.805.806.600.00	128.369.598.00	7.11	85 %	84.62 %	99.55	Kapasitas server yang tidak memadai	Penyediaan kapasitas server yang lebih besar	Penyediaan cloud untuk backup kapasitas yang kurang	Kepala Dinas
			TW I	128.369.598.00	128.369.598.00	100.00	85 %	84.62 %	99.55				
			TW II	597.966.000.00	0.00	0.00	85 %	0 %	0.00				
			TW III	412.120.000.00	0.00	0.00	85 %	0 %	0.00				
			TW IV	667.351.002.00	0.00	0.00	85 %	0 %	0.00				
	Meningkatnya Ketersediaan Data Statistik sektoral	Persentase Organisasi Perangkat Daerah (OPD) yang Menggunakan Data Statistik dalam Menyusun Perencanaan Pembangunan Daerah	Tahunan	153.119.050.00	22.948.000.00	14.99	100 %	0 %	0.00	Bone Satu Data belum optimal	Komitmen bersama seluruh OPD penyedia data	Keseragaman sumber data yang digunakan	Kepala Dinas
			TW I	22.948.000.00	22.948.000.00	100.00	100 %	100 %	100.00				
			TW II	24.352.050.00	0.00	0.00	100 %	0 %	0.00				
			TW III	15.309.500.00	0.00	0.00	100 %	0 %	0.00				
			TW IV	90.509.500	0.00	0.00	100 %	0 %	0.00				

	Meningkatnya Keamanan Informasi	Indeks Keamanan Informasi	Tahunan	60.767.850.00	8.108.500.00	13.34	100 %	100 %	100.00	Kurangnya kapasitas dan kuantitas aparat pengelola persandian	Peningkatan kapasitas aparat pengelola TIK	Peningkatan kapasitas SDM persandian melalui pelatihan dan Bimbingan Teknis	Kepala Dinas
			TW I	8.108.500.00	8.108.500.00	100.00	100 %	100 %	100.00				
			TW II	4.102.800.00	0.00	0.00	100 %	0 %	0.00				
			TW III	1.867.000.00	0.00	0.00	100 %	0 %	0.00				
			TW IV	46.689.550.00	0.00	0.00	100 %	0 %	0.00				
JUMLAH				8,578,618,020.00	1,941,552,820.00	22.63							

Watampone, 31 Maret 2023

Kepala Dinas Komunikasi Informatika dan Persandian Kabupaten Bone,

H. DARHAM, S.T., M.M.

Pembina (IV/a)

NIP. 197407132009011003

MONITORING DAN EVALUASI INDIKATOR KINERJA INDIVIDU TRIWULAN I TAHUN 2023
(PENCAPAIAN INDIKATOR KINERJA PROGRAM DAN KEGIATAN SEKRETARIS DINAS KOMUNIKASI INFORMATIKA DAN PERSANDIAN)

TUJUAN	SASARAN STRATEGIS	INDIKATOR SASARAN	PROGRAM/ KEGIATAN/ SUB KEGIATAN/ PROSES	INDIKATOR KINERJA	MASA TARGET	TARGET REALISASI ANGGARAN (Rp)	REALISASI DAN CAPAIAN ANGGARAN		TARGET KINERJA	REALISASI DAN CAPAIAN KINERJA		PERMASALAHAN	SOLUSI	TINDAK LANJUT	UNIT KERJA PENANGGUNGJAWAB
							REALISASI (Rp)	%		REALISASI	%				
1	2	3	4	5	6	7	8	9	10	11	12	13	14	15	16
Meningkatkan Implemtasi Teknologi Informasi dalam Menjaga Keamanan Data Komunikasi dan Penyebarluas an Informasi	Meningkatnya Sistem Akuntabilitas Kinerja Dinas Komunikasi dan Persandian	Predikat Evaluasi SAKIP Oleh APIP	Program Penunjang Urusan Pemerintahan Daerah Kabupaten/ Kota	Persentase Rata-rata Capaian Kinerja Indikator Program Teknis Perangkat Daerah	Tahunan	5.794.569.980	1.740.993.082	30.05	100 %	100 %	100.00	Jadwal evaluasi yang bertepatan dengan jadwal perencanaan maupun penganggaran	Penyusunan rencana aksi yang tepat	Melakukan penyesuaian waktu berdasarkan deadline pekerjaan	Sekretaris
				TW I	1.740.993.082	1.740.993.082	100.00	100 %	100 %	100.00					
				TW II	1.237.220.061	0	0.00	100 %	0 %	0.00					
				TW III	1.100.868.162	0	0.00	100 %	0 %	0.00					
				TW IV	1.715.488.675	0	0.00	100 %	0 %	0.00					
			Perencanaan, Penganggaran, dan Evaluasi Kinerja Perangkat Daerah	Jumlah Dokumen Perencanaan, Penganggaran dan Evaluasi kinerja Perangkat Daerah Yang tersusun selama 1 Tahun	Tahunan	110.666.500	10.732.750	9.70	25 Dok.	6 Dok.	24.00	Masih ada beberapa data dukung yang memiliki format baku sehingga menghambat proses pemenuhannya	Penyediaan format baku oleh APIP	Keseragaman format baku evaluasi untuk seluruh OPD oleh APIP	Sekretaris
				TW I	10.732.750	10.732.750	100.00	7 Dok.	6 Dok.	85.71					
				TW II	26.867.150	0	0.00	7 Dok.	0 Dok.	0.00					
				TW III	5.908.400	0	0.00	6 Dok.	0 Dok.	0.00					
				TW IV	67.158.200	0	0.00	5 Dok.	0 Dok.	0.00					
			Administrasi Keuangan Perangkat Daerah	Cakupan Pelaporan Capaian Kinerja dan Keuangan yang Baik	Tahunan	3.431.546.820	654.819.072	19.08	100 %	100 %	100.00	Keterlambatan pemindahbukuan pada aplikasi pelaporan keuangan	Komunikasi intens dengan pihak pengelola keuangan (BUD)	Melakukan cek manual terhadap pemindahbukuan laporan	Sekretaris
				TW I	654.819.072	654.819.072	100.00	100 %	100 %	100.00					
				TW II	1.040.842.237	0	0.00	100 %	0 %	0.00					
				TW III	712.776.587	0	0.00	100 %	0 %	0.00					
				TW IV	1.023.108.924	0	0.00	100 %	0 %	0.00					
			Administrasi Kepegawaian Perangkat Daerah	Persentase Pegawai yang mengikuti Program peningkatan Kapasitas Pendukung	Tahunan	10.000.000	0	0.00	100 %	100 %	100.00	Masih banyak jabatan dalam dokumen evjab yang tidak terisi	Pengisian jabatan sesuai evjab	Mengajukan usulan kebutuhan ke BKPSDM dalam setiap pengadaan ASN baru	Sekretaris
				TW I	0	0	0.00	100 %	0 %	0.00					
				TW II	10.000.000	0	0.00	0 %	0 %	0.00					
				TW III	0	0	0.00	0 %	0 %	0.00					
				TW IV	0	0	0.00	0 %	0 %	0.00					
			Administrasi Umum Perangkat Daerah	Cakupan Layanan Administrasi perkantoran	Tahunan	560.269.020	107.036.390	19.10	100 %	0 %	0.00	Besaran anggaran tidak sejalan dengan besarnya kebutuhan Dinas	Alokasi anggaran pemenuhan kebutuhan layanan administrasi perkantoran	Sistem satu pintu dalam pemenuhan kebutuhan layanan administrasi perkantoran	Sekretaris
				TW I	107.036.390	107.036.390	100.00	100 %	100 %	100.00					
				TW II	97.623.591	0	0.00	100 %	0 %	0.00					
				TW III	113.289.100	0	0.00	100 %	0 %	0.00					
				TW IV	242.319.939	0	0.00	100 %	0 %	0.00					
			Pengadaan Barang Milik Daerah Penunjang Urusan Pemerintahan Daerah	Cakupan Pengadaan Barang Milik Daerah Penunjang Urusan Pemerintahan	Tahunan	1.389.488.890	900.000.000	64.77	100 %	100 %	100.00	Jumlah unit yang kurang	Pengadaan barang secara berkala sesuai kemampuan anggaran	Mengusulkan RKBMD dan telaahan staf ke TAPD	Sekretaris
				TW I	900.000.000	900.000.000	0.00	100 %	100 %	100.00					
				TW II	0	0	0.00	0 %	0 %	0.00					
				TW III	193.171.300	0	0.00	100 %	0 %	0.00					
				TW IV	296.317.590	0	0.00	100 %	0 %	0.00					

			Penyediaan Jasa Penunjang Urusan Pemerintahan Daerah	Cakupan Pelayanan Administrasi Perkantoran	Tahunan	255,518,400	60,900,000	23.83	100 %	100 %	100.00	Upah kerja yang tidak memadai	Penetapan SK sesuai pekerjaan	Pengusulan kenaikan upah kerja untuk beberapa tenaga kontrak	Sekretaris
					TW I	60,900,000	60,900,000	100.00	25 %	25 %	100.00				
					TW II	59,500,000	0	0.00	25 %	0 %	0.00				
					TW III	59,300,000	0	0.00	25 %	0 %	0.00				
					TW IV	75,818,400	0	0.00	25 %	0 %	0.00				
			Pemeliharaan Barang Milik Daerah Penunjang Urusan Pemerintah Daerah	Cakupan Sarana dan Prasarana Aparatur dalam Kondisi Baik	Tahunan	37,080,350	7,504,870	20.24	100 %	100 %	100.00	Sarana dan prasaran kantor yang tidak memadai	Pengadaan sarana dan prasarana yang memadai	Melakukan pemeliharaan terhadap sarana dan prasarana yang mengalami kerusakan	Sekretaris
					TW I	7,504,870	7,504,870	100.00	100 %	100 %	100.00				
					TW II	2,387,083	0	0.00	100 %	0 %	0.00				
					TW III	16,422,775	0	0.00	100 %	0 %	0.00				
					TW IV	10,765,622	0	0.00	100 %	0 %	0.00				

Watampone, 31 Maret 2023

Mengetahui
Kepala Dinas Komunikasi Informatika dan Persandian,

K. BARHAM, S.T., M.M.
NIP. 197407132009011003

Sekretaris,


A. MUSLAM, S.Sos., M.M.
NIP. 196806051991031019

MONITORING DAN EVALUASI INDIKATOR KINERJA INDIVIDU TRIWULAN I TAHUN 2023
(PENCAPAIAN INDIKATOR KINERJA SUB KEGIATAN KEPALA SUB BAGIAN PROGRAM)

SASARAN	PROGRAM	KEGIATAN	SUB KEGIATAN	INDIKATOR KINERJA	MASA TARGET	TARGET REALISASI ANGGARAN (Rp)	REALISASI DAN CAPAIAN ANGGARAN		TARGET KINERJA	REALISASI DAN CAPAIAN KINERJA		PERMASALAHAN	SOLUSI	TINDAK LANJUT	UNIT KERJA PENANGGUNGJAWAB
							REALISASI (Rp)	%		REALISASI	%				
1	2	3	4	5	6	7	8	9	10	11	12	13	14	15	16
Meningkatnya Sistem Akuntabilitas Kinerja Dinas Komunikasi dan Persandian	Program Penunjang Urusan Pemerintahan Daerah Kabupaten/ Kota	Perencanaan, Penganggaran, dan Evaluasi Kinerja Perangkat Daerah	Penyusunan Dokumen Perencanaan Perangkat Daerah	Jumlah Dokumen Perencanaan	Tahunan	21,650,000	1,217,550.00	5.62	6 Dok.	1 Dok.	16.67	Pembagian pagu yang tidak sesuai dengan dokumen perencanaan	Pengalokasian pagu anggaran sesuai perencanaan	Pemenuhan rencana berdasarkan tingkat prioritas	Kasubag Program
				TW I		1,217,550	1,217,550.00	100.00	1 Dok.	1 Dok.	100.00				
				TW II		1,260,000	0.00	0.00	3 Dok.	0 Dok.	0.00				
				TW III		1,102,150	0.00	0.00	2 Dok.	0 Dok.	0.00				
				TW IV		18,070,300	0.00	0.00	0 Dok.	0 Dok.	0.00				
			Koordinasi dan Penyusunan Laporan Capaian Kinerja dan Ikhtisar Realisasi Kinerja SKPD	Jumlah Laporan Capaian Kinerja dan Ikhtisar	Tahunan	89,016,500	9,515,200.00	10.69	19 Dok.	5 Dok.	26.32	Banyaknya jenis dokumen yang harus dipenuhi	Pemenuhan dokumen wajib tepat waktu	Menyelesaikan dokumen sesuai pelaksanaan dan rencana aksi	Kasubag Program
				Realisasi Kinerja SKPD dan Laporan Hasil Koordinasi											
				Penyusunan Laporan Capaian Kinerja dan Ikhtisar Realisasi Kinerja SKPD											
				TW I		9,515,200	9,515,200.00	100.00	6 Dok.	5 Dok.	83.33				
				TW II		25,607,150	0.00	0.00	4 Dok.	0 Dok.	0.00				
				TW III		4,806,250	0.00	0.00	4 Dok.	0 Dok.	0.00				
				TW IV		49,087,900	0.00	0.00	5 Dok.	0 Dok.	0.00				

Watampone, 31 Maret 2023

Mengetahui:
Sekretaris,


A. MUGLAM, S.Sos., M.M.
NIP. 196806051991031019

Kepa Sub Bagian Program


SURIANI, S.Sos.
NIP. 198507232005022002

MONITORING DAN EVALUASI INDIKATOR KINERJA INDIVIDU TRIWULAN I TAHUN 2023
(PENCAPAIAN INDIKATOR KINERJA SUB KEGIATAN KEPALA SUB BAGIAN KEUANGAN)

SASARAN	PROGRAM	KEGIATAN	SUB KEGIATAN	INDIKATOR KINERJA	MASA TARGET	TARGET REALISASI ANGGARAN (Rp)	REALISASI DAN CAPAIAN ANGGARAN		TARGET KINERJA	REALISASI DAN CAPAIAN KINERJA		PERMASALAHAN	SOLUSI	TINDAK LANJUT	UNIT KERJA PENANGGUNGJAWAB
							REALISASI (Rp)	%		REALISASI	%				
1	2	3	4	5	6	7	8	9	10	11	12	13	14	15	16
Meningkatnya Sistem Akuntabilitas Kinerja Dinas Komunikasi dan Persandian	Program Penunjang Urusan Pemerintahan Daerah Kabupaten/ Kota	Administrasi Keuangan Perangkat Daerah	Penyediaan Gaji dan Tunjangan ASN	Jumlah orang yang menerima gaji dan tunjangan ASN	Tahunan	3,419,088,020	650,426,872	19.02	31 Org.	31 Org.	100.00	Terlambatnya penerimaan gaji pada awal tahun dan keterlambatan pencairan TPP	Pembuatan dan pengajuan SPM gaji tepat waktu ke BKAD.	Pemenuhan data dukung pencairan TPP dan pengajuan verifikasi ke BKPSDM tepat waktu	Kasubag Keuangan
					TW I	650,426,872	650,426,872	100.00	31 Org.	31 Org.	100.00				
					TW II	1,040,415,037	0	0.00	31 Org.	0 Org.	0.00				
					TW III	711,929,387	0	0.00	31 Org.	0 Org.	0.00				
					TW IV	1,016,316,724	0	0.00	31 Org.	0 Org.	100.00				
		Koordinasi Penyusunan Laporan Keuangan bulanan/ triwulanan/ semesteran SKPD dan laporan koordinasi penyusunan laporan keuangan bulanan/ triwulanan/ semesteran SKPD	Jumlah Laporan Keuangan bulanan/ triwulanan/ semesteran SKPD dan laporan koordinasi penyusunan laporan keuangan bulanan/ triwulanan/ semesteran SKPD	Jumlah Laporan Keuangan bulanan/ triwulanan/ semesteran SKPD dan laporan koordinasi penyusunan laporan keuangan bulanan/ triwulanan/ semesteran SKPD	Tahunan	12,458,800	4,392,200	35.25	19 Lap.	5 Lap.	26.32	Aplikasi kadang lemot karena terlalu banyak OPD yang mengaksesnya dalam waktu yang bersamaan	Peningkatan kapasitas dan kecepatan aplikasi pelaporan keuangan	Menyusun laporan akhir tahun lebih awal pada minggu ke III akhir bulan tahun berkenan	Kasubag Keuangan
					TW I	4,392,200	4,392,200	100.00	4 Lap.	5 Lap.	125.00				
					TW II	427,200	0	0.00	5 Lap.	0 Lap.	0.00				
					TW III	847,200	0	0.00	4 Lap.	0 Lap.	0.00				
					TW IV	6,792,200	0	0.00	6 Lap.	0 Lap.	0.00				

Watampone, 31 Maret 2023

Mengetahui:
Sekretaris,

A. MUSLAM, S.Sos., M.M.
NIP. 196806051991031019

Kepa Sub Bagian Keuangan

RAFIQA, S.E., M.M.
NIP. 198509222009042008

MONITORING DAN EVALUASI INDIKATOR KINERJA INDIVIDU TRIWULAN I TAHUN 2023
(PENCAPAIAN INDIKATOR KINERJA SUB KEGIATAN KEPALA SUB UMUM DAN KEPEGAWAIAN)

SASARAN	PROGRAM	KEGIATAN	SUB KEGIATAN	INDIKATOR KINERJA	MASA TARGET	TARGET REALISASI ANGGARAN (Rp)	REALISASI DAN CAPAIAN ANGGARAN		TARGET KINERJA	REALISASI DAN CAPAIAN KINERJA		PERMASALAHAN	SOLUSI	TINDAK LANJUT	UNIT KERJA PENANGGUNGJAWAB
							REALISASI (Rp)	%		REALISASI	%				
1	2	3	4	5	6	7	8	9	10	11	12	13	14	15	16
Meningkatnya Sistem Akuntabilitas Kinerja Dinas Komunikasi dan Persandian	Penunjang Urusan Pemerintahan Daerah Kabupaten/ Kota	Administrasi Kepegawaian Perangkat Daerah	Bimbingan Teknis Implementasi Peraturan Perundang-Undangan	Jumlah orang yang mengikuti Bimbingan Teknis Implementasi Peraturan Perundang-Undangan	Tahunan	10,000,000	0	0.00	2 Org.	0 Org.	0.00	Tidak adanya undangan atau surat permintaan peserta Bimtek	Keikutsertaan dalam Bimtek daring	Memperbanyak pelaksanaan dan keikutsertaan aparat dalam Bimtek berbasis online	Kasubag Umum dan Kepegawaian
				TW I		0	0	0.00	2 Org.	0 Org.	0.00				
				TW II		10,000,000	0	0.00	0 Org.	0 Org.	100,00				
				TW III		0	0	0.00	0 Org.	0 Org.	0.00				
				TW IV		0	0	0.00	0 Org.	0 Org.	0.00				
		Administrasi Umum Perangkat Daerah	Penyediaan Komponen Instalasi Listrik/Penerangan Bangunan Kantor	Jumlah paket komponen instalasi listrik/penerangan bangunan kantor yang disediakan	Tahunan	4,597,600	4,597,600	100.00	1 Pkt.	1 Pkt.	100.00	Tidak adanya tenaga yang mumpuni untuk mengecek dan melakukan penggantian apabila terjadi kerusakan	Perlu adanya tenaga atau aparat khusus untuk menangani masalah kelistrikan	Pemenuhan sesuai kebutuhan dan alokasi anggaran	Kasubag Umum dan Kepegawaian
				TW I		4,597,600	4,597,600	100.00	1 Pkt.	1 Pkt.	100.00				
				TW II		0	0	0.00	0 Pkt.	0 Pkt.	0.00				
				TW III		0	0	0.00	0 Pkt.	0 Pkt.	0.00				
				TW IV		0	0	0.00	0 Pkt.	0 Pkt.	0.00				
			Penyediaan Peralatan dan Perlengkapan Kantor	Jumlah paket peralatan dan perlengkapan kantor yang disediakan	Tahunan	106,772,660	27,344,830	25.61	12 Pkt.	12 Pkt.	100.00	Tidak adanya daftar permintaan kebutuhan oleh Bidang dan Sekretaris Dinas sehingga pemenuhan kebutuhan peralatan dengan sistem satu pintu kadang terhambat	Pembuatan daftar permintaan kebutuhan peralatan oleh Bidang dan Sekretaris Dinas	Memenuhi permintaan kebutuhan barang sesuai kebutuhan	Kasubag Umum dan Kepegawaian
				TW I		27,344,830	27,344,830	100.00	3 Pkt.	3 Pkt.	100.00				
				TW II		19,525,500	0	0.00	3 Pkt.	0 Pkt.	0.00				
				TW III		11,463,500	0	0.00	3 Pkt.	0 Pkt.	0.00				
				TW IV		48,438,830	0	0.00	3 Pkt.	0 Pkt.	0.00				
			Penyediaan Peralatan Rumah Tangga	Jumlah paket peralatan rumah tangga yang disediakan	Tahunan	2,932,560	2,932,560	100.00	1 Pkt.	1 Pkt.	100.00	Terbatasnya alokasi anggaran	Penyediaan peralatan rumah yltangga berdasarkan prioritas	Memenuhi kebutuhan peralatan rumah tangga sesuai rencana	Kasubag Umum dan Kepegawaian
				TW I		2,932,560	2,932,560	100.00	1 Pkt.	1 Pkt.	100.00				
				TW II		0	0	0.00	0 Pkt.	0 Pkt.	0.00				
				TW III		0	0	0.00	0 Pkt.	0 Pkt.	0.00				
				TW IV		0	0	0.00	0 Pkt.	0 Pkt.	0.00				
			Penyediaan Bahan Logistik Kantor	Jumlah paket bahan logistik kantor yang disediakan	Tahunan	198,108,000	16,967,400	8.56	12 Pkt.	3 Pkt.	25.00	Kurangnya item belanja bahan logistik yang tersedia dalam menu penganggaran SIPD	Penambahan usulan item belanja bahan logistik pada SSH aplikasi Sidirga	Memenuhi kebutuhan bahan logistik pegawai sesuai alokasi	Kasubag Umum dan Kepegawaian
				TW I		16,967,400	16,967,400	100.00	3 Pkt.	3 Pkt.	100.00				
				TW II		40,628,000	0	0.00	3 Pkt.	0 Pkt.	0.00				
				TW III		79,697,700	0	0.00	3 Pkt.	0 Pkt.	0.00				
				TW IV		60,814,900	0	0.00	3 Pkt.	0 Pkt.	0.00				

			Penyediaan Barang Cetakan dan Penggandaan	Jumlah paket barang cetakan dan penggandaan yang disediakan	Tahunan	53,814,200	0	0.00	4 Pkt.	0 Pkt.	0.00	Ada beberapa item barang cetakan yang tidak tersedia di aplikasi	Penambahan item barang	Melakukan pencetakan barang sesuai rencana	Kasubag Umum dan Kepegawaian
			Penyelenggaraan Rapat-Rapat Koordinasi dan Konsultasi SKPD	Jumlah laporan penyelenggaraan rapat koordinasi dan konsultasi SKPD	TW I	0	0	0.00	1 Pkt.	0 Pkt.	0.00	Penyelenggraan rapat koordinasi yang tidak dapat diprediksi	Mengikuti seluruh pelaksanaan kegiatan sesuai Bidang	Keikutsertaan dalam pelaksanaan rapat sesuai undangan dan kebutuhan	Kasubag Umum dan Kepegawaian
					TW II	17,104,250	0	0.00	1 Pkt.	0 Pkt.	0.00				
					TW III	4,092,900	0	0.00	1 Pkt.	0 Pkt.	0.00				
					TW IV	32,617,050	0	0.00	1 Pkt.	0 Pkt.	0.00				
					Tahunan	194,044,000	55,194,000	28.44	12 Lap.	3 Lap.	25.00				
					TW I	55,194,000	55,194,000	0.00	3 Lap.	3 Lap.	100.00				
					TW II	20,365,841	0	0.00	3 Lap.	0 Lap.	0.00				
					TW III	18,035,000	0	0.00	3 Lap.	0 Lap.	0.00				
					TW IV	100,449,159	0	0.00	3 Lap.	0 Lap.	0.00				
		Pengadaan Barang Milik Daerah Penunjang Urusan Pemerintahan Daerah	Pengadaan Peralatan dan Mesin Lainnya	Jumlah unit peralatan dan mesin lainnya yang disediakan	Tahunan	1,389,488,890	900,000,000	64.77	49 Unit	1 Unit	2.04	Masih kurangnya jumlah peralatan dan mesin berkaitan dengan usia dinas yang memang masih baru	Pengadaan peralatan sesuai dengan daftar kebutuhan peralatan sekretariat dinas dan bidang dengan tetap memperhatikan kemampuan anggaran	Mengadakan barang sesuai spek pada DPA	Kasubag Umum dan Kepegawaian
					TW I	900,000,000	900,000,000	0.00	1 Unit	1 Unit	100.00				
					TW II	0	0	0.00	0 Unit	0 Unit	0.00				
					TW III	193,171,300	0	0.00	11 Unit	0 Unit	0.00				
					TW IV	296,317,590	0	0.00	37 Unit	0 Unit	0.00				
		Penyediaan Jasa Penunjang Urusan Pemerintahan Daerah	Penyediaan Jasa Pelayanan Umum Kantor	Jumlah laporan penyediaan jasa pelayanan umum kantor yang disediakan	Tahunan	255,518,400	60,900,000	23.83	12 Lap.	3 Lap.	25.00	Besaran upah kerja yang tidak sebanding dengan beban kerja	Pemberian kenaikan besaran upah kerja bagi tenaga lapangan seperti petugas sound system dan petugas perbaikan jaringan yang tugas tidak mengenal jam kerja	Alokasi kenaikan upah pada tahun berikutnya	Kasubag Umum dan Kepegawaian
					TW I	60,900,000	60,900,000	100.00	3 Lap.	3 Lap.	100.00				
					TW II	59,500,000	0	0.00	3 Lap.	0 Lap.	0.00				
					TW III	59,300,000	0	0.00	3 Lap.	0 Lap.	0.00				
					TW IV	75,818,400	0	0.00	3 Lap.	0 Lap.	0.00				
		Pemeliharaan Barang Milik Daerah Penunjang Urusan Pemerintah Daerah	Penyediaan Jasa Pemeliharaan, Biaya Pemeliharaan, Pajak, dan Perizinan Kendaraan Dinas Operasional atau Lapangan	Jumlah kendaraan dinas operasional atau lapangan yang dipelihara dan dibayarkan pajak dan perizinannya	Tahunan	24,600,350	1,404,870	5.71	3 Unit	3 Unit	100.00	Jumlah kendaraan dinas yang terbatas	Penambahan unit kendaraan dinas khususnya untuk pelayanan sound system dan pelayanan informasi mobil keliling	Pemakaian kendaraan pribadi untuk kegiatan kedinasan luar kantor dan daerah	Kasubag Umum dan Kepegawaian
					TW I	1,404,870	1,404,870	100.00	3 Unit	3 Unit	100.00				
					TW II	2,387,083	0	0.00	3 Unit	0 Unit	0.00				
					TW III	13,042,775	0	0.00	3 Unit	0 Unit	0.00				
					TW IV	7,765,622	0	0.00	3 Unit	0 Unit	0.00				

			Pemeliharaan Peralatan dan Mesin lainnya	Jumlah peralatan dan mesin lainnya yang dipelihara	Tahunan	12,480,000	6,100,000	48.88	22 Unit	10 Unit	45.45	Jumlah peralatan kantor yang terbatas	Pemanfaatan peralatan yang efektif dan efisien	Melakukan pemeliharaan pada peralatan yang mengalami penurunan performa	Kasubag Umum dan Kepegawaian
					TW I	6,100,000	6,100,000	100.00	6 Unit	10 Unit	166.67				
					TW II	0	0	0.00	6 Unit	0 Unit	0.00				
					TW III	3,380,000	0	0.00	5 Unit	0 Unit	0.00				
					TW IV	3,000,000	0	0.00	5 Unit	0 Unit	0.00				

Mengetahui:

Sekretaris,

A. MUSLAM, S.Sos., M.M.

NIP. 196806051991031019

Watampone, 31 Maret 2023

Kepa Sub Bagian Umum dan Kepegawaian

MARLINDA, S.E., M.M.

NIP. 197811182005022003

MONITORING DAN EVALUASI INDIKATOR KINERJA INDIVIDU TRIWULAN I TAHUN 2023
(PENCAPAIAN INDIKATOR KINERJA PROGRAM BIDANG KOMUNIKASI PUBLIK)

TUJUAN	SASARAN STRATEGIS	INDIKATOR SASARAN	PROGRAM/ KEGIATAN	INDIKATOR KINERJA	MASA TARGET	TARGET REALISASI ANGGARAN (Rp)	REALISASI DAN CAPAIAN ANGGARAN		TARGET KINERJA	REALISASI DAN CAPAIAN KINERJA		PERMASALAHAN	SOLUSI	TINDAK LANJUT	UNIT KERJA PENANGGUNGJAWAB
							REALISASI (Rp)	%		REALISASI	%				
1	2	3	4	5	6	7	8	9	10	11	12	13	14	15	16
Meningkatkan Implementasi Teknologi Informasi dalam Menjaga Keamanan Data Komunikasi dan Penyebarluasan Informasi	Meningkatnya Akses dan Kualitas Layanan Informasi dan Aspirasi Publik	Meningkatnya Akses dan Kualitas Layanan Informasi dan Aspirasi Publik	Program Informasi dan Komunikasi Publik	Persentase Media Saluran Informasi dan Aspirasi Publik yang Efektif	Tahunan	63,693,540	18,913,640	29.69	100 %	100 %	100.00	Keterbatasan anggaran berdampak pada intensitas dan kualitas program yang kurang efektif	Koordinasi yang intensif dengan organisasi perangkat daerah terkait penyebarluasan informasi	Menyusun program alternatif diseminasi informasi yang dikemas lebih menarik, kreatif dan interaktif	Kepala Bidang Komunikasi Publik
					TW I	18,913,640	18,913,640	100.00	100 %	100 %	100.00				
					TW II	10,380,000	0	0.00	100 %	0 %	0.00				
					TW III	13,950,000	0	0.00	100 %	0 %	0.00				
					TW IV	20,449,900	0	0.00	100 %	0 %	0.00				
			Pengelolaan Informasi dan Komunikasi Publik Pemerintah Daerah Kabupaten/ Kota	Persentase Masyarakat Yang Menjadi Sasaran Penyebaran Informasi Publik, Mengetahui Kebijakan Dan Program Prioritas Pemerintah Dan Pemerintah Daerah Kabupaten	Tahunan	63,693,540	18,913,640	29.69	88 %	89.15 %	101.31	Sarana dan prasarana kurang memadai sehingga beberapa media informasi yang dikelola tidak efektif menjangkau seluruh lapisan masyarakat kabupaten bone	Kerjasama tim internal dan koordinasi lintas bidang dalam upaya memaksimalkan kualitas layanan informasi	Melibatkan unsur-pemerintahan dari berbagai sektor sehingga informasi yang disampaikan lebih komprehensif	Kepala Bidang Komunikasi Publik
					TW I	18,913,640	18,913,640	100.00	88 %	89.15 %	101.31				
					TW II	10,380,000	0	0.00	88 %	0 %	0.00				
					TW III	13,950,000	0	0.00	88 %	0 %	0.00				
					TW IV	20,449,900	0	0.00	88 %	0 %	0.00				

Watampone, 31 Maret 2023

Kepala Dinas Komunikasi Informatika dan Persandian,

H. DARHAM, S.T., M.M.
NIP. 197407132009011003

MONITORING DAN EVALUASI INDIKATOR KINERJA INDIVIDU TRIWULAN I TAHUN 2023
(PENCAPAIAN INDIKATOR KINERJA SUB KEGIATAN BIDANG KOMUNIKASI PUBLIK)

SASARAN	PROGRAM	KEGIATAN	SUB KEGIATAN	INDIKATOR KINERJA	MASA TARGET	TARGET REALISASI ANGGARAN (Rp)	REALISASI DAN CAPAIAN ANGGARAN		TARGET KINERJA	REALISASI DAN CAPAIAN KINERJA		PERMASALAHAN	SOLUSI	TINDAK LANJUT	UNIT KERJA PENANGGUNGJAWAB
							REALISASI (Rp)	%		REALISASI	%				
1	2	3	4	5	6	7	8	9	10	11	12	13	14	15	16
Meningkatnya Akses dan Kualitas Layanan Informasi dan Aspirasi Publik	Informasi dan Komunikasi Publik	Pengelolaan Informasi dan Komunikasi Publik Pemerintah Daerah Kabupaten/Kota	Monitoring Opini dan Dan Aspirasi Publik	Jumlah dokumen hasil monitoring opini dan aspirasi publik	Tahunan	16,596,000	10,550,000	63.57	12 Dok.	3 Dok.	25.00	Pimpinan instansi dan pejabat tinggi lainnya belum sepenuhnya mendukung dan memiliki komitmen untuk meningkatkan kualitas sistem pengelolaan pengaduan Laporan SP4N bisa menjadi Satu Pintu Pengaduan Di Kab.Bone	Melakukan Kontrol/Pengawasan terhadap tindak lanjut penyelesaian aduan Masyarakat terhap Instansi terkait	Sosialisasi LAPOR Kepada Masyarakat Melalui Media Elektronik (Talkshow Radio SBB, Poster Pengaduan, Spanduk dan Baliho, Mobil Keliling) mulai dari formulasi, Koordinasi Implementasi hingga Pemantauan dan Evaluasi dan Laporan SP4N bisa menjadi Satu Pintu Pengaduan Di Kab.Bone	Pranata Humas Bidang Komunikasi Publik
					TW I	10,550,000	10,550,000	100.00	3 Dok.	3 Dok.	100.00				
					TW II	1,200,000	0	0.00	3 Dok.	0 Dok.	0.00				
					TW III	1,350,000	0	0.00	3 Dok.	0 Dok.	0.00				
					TW IV	3,496,000	0	0.00	3 Dok.	0 Dok.	0.00				
			Monitoring Informasi dan Penetapan Agenda Prioritas Komunikasi Pemerintah Daerah	Jumlah dokumen hasil monitoring informasi dan penetapan agenda prioritas komunikasi pemerintah Daerah	Tahunan	10,133,900	0	0.00	12 Dok.	3 Dok.	25.00	Padatnya agenda pimpinan yang tidak selaras dengan jumlah personil	Koordinasi intens dengan protokol pimpinan	Monev agenda prioritas melalui aparat prokopim	Pranata Humas Bidang Komunikasi Publik
					TW I	0	0	0.00	3 Dok.	3 Dok.	100.00				
					TW II	3,650,000	0	0.00	3 Dok.	0 Dok.	0.00				
					TW III	600,000	0	0.00	3 Dok.	0 Dok.	0.00				
					TW IV	5,883,900	0	0.00	3 Dok.	0 Dok.	0.00				

Watampone, 31 Maret 2023

Mengetahui:
Kepala Dinas Komunikasi Informatika dan Persandian,

H. FARHAM, S.T., M.M.
NIP. 197407132009011003

Pranata Humas Ahli Muda,

SUPARMAN, S.Pi
NIP. 19810227 200904 1 001

MONITORING DAN EVALUASI INDIKATOR KINERJA INDIVIDU TRIWULAN I TAHUN 2023
(PENCAPAIAN INDIKATOR KINERJA SUB KEGIATAN BIDANG KOMUNIKASI PUBLIK)

SASARAN	PROGRAM	KEGIATAN	SUB KEGIATAN	INDIKATOR KINERJA	MASA TARGET	TARGET REALISASI ANGGARAN (Rp)	REALISASI DAN CAPAIAN ANGGARAN		TARGET KINERJA	REALISASI DAN CAPAIAN KINERJA		PERMASALAHAN	SOLUSI	TINDAK LANJUT	UNIT KERJA PENANGGUNGJAWAB
							REALISASI (Rp)	%		REALISASI	%				
1	2	3	4	5	6	7	8	9	10	11	12	13	14	15	16
Meningkatnya Akses dan Kualitas Layanan Informasi dan Aspirasi Publik	Informasi dan Komunikasi Publik	Pengelolaan Informasi dan Komunikasi Publik Pemerintah Daerah Kabupaten/Kota	Pengelolaan Media Komunikasi Publik	Jumlah dokumen hasil pelaksanaan pengelolaan media komunikasi publik	Tahunan	17,903,640	2,413,640	13.48	12 Dok.	3 Dok.	25.00	Kurang disiplinnya SDM pengelola media komunikasi Publik dalam mematuhi agenda dan jadwal pelaksanaan tugas pokok dan fungsi dan pelaksanaan kegiatan	Membangun group komunikasi dan koordinasi melalui Aplikasi Chat WA untuk mengantisipasi jadwal siaran yang kosong atau adanya pergantian jadwal siaran	Pelaksanaan rapat evaluasi rutin perbulan untuk meminimalkan kendala-kendala teknis pelaksanaan kegiatan	Pranata Humas Bidang Komunikasi Publik
					TW I	2,413,640	2,413,640	100.00	3 Dok.	3 Dok.	100.00				
					TW II	1,700,000	0	0.00	3 Dok.	0 Dok.	0.00				
					TW III	9,300,000	0	0.00	3 Dok.	0 Dok.	0.00				
					TW IV	4,490,000	0	0.00	3 Dok.	0 Dok.	0.00				
			Kemitraan dengan Pemangku Kepentingan	Jumlah dokumen kemitraan dengan pemangku kepentingan	Tahunan	19,060,000	5,950,000	31.22	12 Dok.	3 Dok.	25.00	Jumlah SDM pengelola Sarana media komunikasi Publik yang Minim Kuantitasnya Hanya terdiri 4 petugas lapangan	Penambahan tenaga pelaksana teknis lapangan dan administrator pelaksana kegiatan	Pembagian beban kerja yang jelas dengan seluruh personil	Pranata Humas Bidang Komunikasi Publik
					TW I	5,950,000	5,950,000	100.00	3 Dok.	3 Dok.	100.00				
					TW II	3,830,000	0	0.00	3 Dok.	0 Dok.	0.00				
					TW III	2,700,000	0	0.00	3 Dok.	0 Dok.	0.00				
					TW IV	6,580,000	0	0.00	3 Dok.	0 Dok.	0.00				

Watampone, 31 Maret 2023

Mengetahui:
Kepala Dinas Komunikasi Informatika dan Persandian,

H. FARHAM, S.T., M.M.
NIP. 197407132009011003

Pranata Humas Ahli Muda,

AHMAD HUSAIN, S.Sos., M.I.Kom.
NIP. 197612202009041001

MONITORING DAN EVALUASI INDIKATOR KINERJA INDIVIDU TRIWULAN I TAHUN 2023
(PENCAPAIAN INDIKATOR KINERJA PROGRAM DAN KEGIATAN BIDANG HUBUNGAN MASYARAKAT DAN INFORMASI PUBLIK)

TUJUAN	SASARAN STRATEGIS	INDIKATOR SASARAN	PROGRAM/ KEGIATAN	INDIKATOR KINERJA	MASA TARGET	TARGET REALISASI ANGGARAN (Rp)	REALISASI DAN CAPAIAN ANGGARAN		TARGET KINERJA	REALISASI DAN CAPAIAN KINERJA		PERMASALAHAN	SOLUSI	TINDAK LANJUT	UNIT KERJA PENANGGUNGJAWAB
							REALISASI (Rp)	%		REALISASI	%				
1	2	3	4	5	6	7	8	9	10	11	12	13	14	15	16
Meningkatkan Implentasi Teknologi Informasi dalam Menjaga Keamanan Data Komunikasi dan Penyebarluasan Informasi	Meningkatnya Akses dan Kualitas Layanan Informasi dan Aspirasi Publik	Persentase Layanan Publik Dinas Komunikasi dan Informatika	Program Informasi dan Komunikasi Publik	Persentase Media Saluran Informasi dan Aspirasi Publik yang Efektif	Tahunan	700.661.000	22.220.000	3.17	100 %	100 %	100.00	Jangkauan layanan yang terbatas	Peran aktif KIM di desa	Melakukan upaya pemerataan jangkauan layanan	Kepala Bidang Hubungan Masyarakat dan Informasi Publik
					TW I	22.220.000	22.220.000	100.00	100 %	100 %	100.00				
					TW II	104.470.000	0	0.00	100 %	0 %	0.00				
					TW III	201.385.000	0	0.00	100 %	0 %	0.00				
					TW IV	372.586.000	0	0.00	100 %	0 %	0.00				
			Pengelolaan Informasi Dan Komunikasi Publik Pemerintah daerah Kabupaten/Kota	Persentase Masyarakat Yang Menjadi Sasaran Penyebaran Informasi Publik, Mengetahui Kebijakan Dan Program Prioritas Pemerintah Dan Pemerintah Daerah Kabupaten	Tahunan	700.661.000	22.220.000	3.17	88 %	89.15 %	101.31	Kecamatan terluar yang sulit dijangkau	Tingkatkan peran media sosial dan media luar ruang	Memperkuat penyebaran informasi melalui website yang dapat diakses oleh seluruh masyarakat dengan ketersediaan jaringan seluler	Kepala Bidang Hubungan Masyarakat dan Informasi Publik
					TW I	22.220.000	22.220.000	100.00	88 %	89.15 %	101.31				
					TW II	104.470.000	0	0.00	88 %	0.00 %	0.00				
					TW III	201.385.000	0	0.00	88 %	0.00 %	0.00				
					TW IV	372.586.000	0	0.00	88 %	0.00 %	0.00				

Watampone, 31 Maret 2023

Kepala Dinas Komunikasi Informatika dan Persandian,

H. SARHAM, S.T., M.M.

NIP. 197407132009011003

MONITORING DAN EVALUASI INDIKATOR KINERJA INDIVIDU TRIWULAN I TAHUN 2023
(PENCAPAIAN INDIKATOR KINERJA SUB KEGIATAN BIDANG HUBUNGAN MASYARAKAT DAN INFORMASI PUBLIK)

SASARAN	PROGRAM	KEGIATAN	SUB KEGIATAN	INDIKATOR KINERJA	MASA TARGET	TARGET REALISASI ANGGARAN (Rp)	REALISASI DAN CAPAIAN ANGGARAN		TARGET KINERJA	REALISASI DAN CAPAIAN KINERJA		PERMASALAHAN	SOLUSI	TINDAK LANJUT	UNIT KERJA PENANGGUNGJAWAB
							REALISASI (Rp)	%		REALISASI	%				
1	2	3	4	5	6	7	8	9	10	11	12	13	14	15	16
Meningkatnya Akses dan Kualitas Layanan Informasi dan Aspirasi Publik	Informasi dan Komunikasi Publik	Pengelolaan Informasi dan Komunikasi Publik Pemerintah Daerah Kabupaten/ Kota	Pengelolaan Konten dan Perencanaan Media Komunikasi Publik	Jumlah dokumen hasil pengelolaan konten dan perencanaan media komunikasi publik	Tabunan	146,580,000	0	0.00	12 Dok.	3 Dok.	25.00	Belum adanya integrasi konten media sosial dan website	Up to date konten melalui web	Melakukan update berita infomasi yang sama pada seluruh media penyebaran informasi yang dikelola	Pranata Humas Bidang Humas dan Informasi Publik
					TW I	0	0	0.00	3 Dok.	3 Dok.	100.00				
					TW II	67,170,000	0	0.00	3 Dok.	0 Dok.	0.00				
					TW III	22,785,000	0	0.00	3 Dok.	0 Dok.	0.00				
					TW IV	56,625,000	0	0.00	3 Dok.	0 Dok.	0.00				
			Pelayanan Informasi Publik	Jumlah dokumen hasil pelayanan informasi publik	Tabunan	86,344,000	20,445,000	23.68	3 Dok.	3 Dok.	100.00	Masih rendahnya data yang up to date dari PPID pendukung	Jemput bola untuk up to date data OPD	Melakukan koordinasi dan komunikasi intens dengan pengelola PPID pembantu	Pranata Humas Bidang Humas dan Informasi
					TW I	20,445,000	20,445,000	100.00	3 Dok.	3 Dok.	100.00				
					TW II	0	0	0.00	0 Dok.	0 Dok.	0.00				
					TW III	0	0	0.00	0 Dok.	0 Dok.	0.00				
					TW IV	65,899,000	0	0.00	0 Dok.	0 Dok.	0.00				

Mengetahui,

Kepala Dinas Komunikasi Informatika dan Persandian,

H. SARHAM, S.T., M.M.
NIP. 197407132009011003

Watampone, 31 Maret 2023

Pranata Humas Ahli Muda,

ICHSAN ASHARI, S.Sos.
NIP. 198104092007011007

MONITORING DAN EVALUASI INDIKATOR KINERJA INDIVIDU TRIWULAN I TAHUN 2023
(PENCAPAIAN INDIKATOR KINERJA SUB KEGIATAN BIDANG HUBUNGAN MASYARAKAT DAN INFORMASI PUBLIK)

SASARAN	PROGRAM	KEGIATAN	SUB KEGIATAN	INDIKATOR KINERJA	MASA TARGET	TARGET REALISASI ANGGARAN (Rp)	REALISASI DAN CAPAIAN ANGGARAN		TARGET KINERJA	REALISASI DAN CAPAIAN KINERJA		PERMASALAHAN	SOLUSI	TINDAK LANJUT	UNIT KERJA PENANGGUNGJAWAB
							REALISASI (Rp)	%		REALISASI	%				
1	2	3	4	5	6	7	8	9	10	11	12	13	14	15	16
Meningkatnya Akses dan Kualitas Layanan Informasi dan Aspirasi Publik	Informasi dan Komunikasi Publik	Pengelolaan Informasi dan Komunikasi Publik Pemerintah Daerah Kabupaten/Kota	Penguatan Kapasitas sumber Daya Komunikasi Publik	Jumlah sumber daya komunikasi publik yang meningkat kapasitasnya	Tahunan	8,955,000	0	0.00	50 Org.	0 Org.	0.00	Terkadang terjadi multitafsir terhadap informasi yang disampaikan melalui media perantara	Pembinaan rutin kepada anggota KIM	Tetap melakukan pembinaan secara langsung sesuai dengan kemampuan anggaran	Pranata Humas Bidang Humas dan Informasi Publik
					TW I	0	0	0.00	20 Org.	0 Org.	0.00				
					TW II	0	0	0.00	0 Org.	0 Org.	0.00				
					TW III	1,100,000	0	0.00	30 Org.	0 Org.	0.00				
					TW IV	7,855,000	0	0.00	0 Org.	0 Org.	0.00				
			Penyelenggaraan Hubungan Masyarakat, Media dan Kemitraan Komunitas	Jumlah dokumen kemitraan dengan masyarakat, media dan komunitas dalam mendiseminasikan informasi program atau kebijakan	Tahunan	458,782,000	1,775,000	0.39	12 Dok.	3 Dok.	25.00	Lambatnya proses kontrak kerjasama media	Mitra media harus melengkapi seluruh dokumen persyaratan sebelum mengajukan permohonan kerjasama	Batas waktu permohonan dan kelengkapan dokumen kerjasama	Pranata Humas Bidang Humas dan Informasi Publik
					TW I	1,775,000	1,775,000	100.00	3 Dok.	3 Dok.	100.00				
					TW II	37,300,000	0	0.00	3 Dok.	0 Dok.	0.00				
					TW III	177,500,000	0	0.00	3 Dok.	0 Dok.	0.00				
					TW IV	242,207,000	0	0.00	3 Dok.	0 Dok.	0.00				

Mengetahui
Kepala Dinas Komunikasi Informatika dan Persandian,

H. SARHAM, S.T., M.M.
NIP. 197407132009011003

Watampone, 31 Maret 2023

Pranata Humas Ahli Muda,

WINDHA NOVITHA MUALLIM, S. Kom.
NIP. 198411262015032004

MONITORING DAN EVALUASI INDIKATOR KINERJA INDIVIDU TRIWULAN I TAHUN 2023
(PENCAPAIAN INDIKATOR KINERJA PROGRAM DAN KEGIATAN BIDANG TEKNOLOGI INFORMATIKA)

TUJUAN	SASARAN STRATEGIS	INDIKATOR SASARAN	PROGRAM/ KEGIATAN	INDIKATOR KINERJA	MASA TARGET	TARGET REALISASI ANGGARAN (Rp)	REALISASI DAN CAPAIAN ANGGARAN		TARGET KINERJA	REALISASI DAN CAPAIAN KINERJA		PERMASALAHAN	SOLUSI	TINDAK LANJUT	UNIT KERJA PENANGGUNGJAWAB
							REALISASI (Rp)	%		REALISASI	%				
1	2	3	4	5	6	7	8	9	10	11	12	13	14	15	16
Meningkatkan Implemtasi Teknologi Informasi dalam Menjaga Keamanan Data Komunikasi dan Penyebarluasan Informasi	Meningkatnya Akses dan Kualitas Layanan E-government	Persentase Organisasi Perangkat Daerah (OPD) yang terhubung dengan Akses Internet yang disediakan Oleh Dinas Kominfo	Program Aplikasi Informatika	Persentase Aplikasi yang terintegrasi	Tahunan	1.805.806.600	128.369.598	7.11	50 %	0 %	0.00	Belum adanya aplikasi penghubung	Telaahan staf pengadaan aplikasi penghubung	Pengitegrasian aplikasi melalui web	Kepala Bidang Teknologi Informatika
					TW I	128,369,598	128,369,598	100.00	10 %	0 %	0.00				
					TW II	597,966,000	0	0.00	10 %	0 %	0.00				
					TW III	412,120,000	0	0.00	10 %	0 %	0.00				
					TW IV	667,351,002	0	0.00	20 %	0 %	0.00				
		Pengelolaan Nama Domain yang Telah ditetapkan oleh Pemerintah Pusat dan sub Domain di Lingkup Pemerintah Daerah Kabupaten/Kota	Persentase Sub Domain yang dikelola oleh Pemerintah Kabupaten Bone		Tahunan	1,372,497,400	50,622,000	3.69	100 %	100 %	100.00	Terdapat beberapa sub domain yang expire	Melakukan perpanjangan masa expire sebelum berakhir	Perpanjangan masa expire pada beberapa sub domain	Kepala Bidang Teknologi Informatika
					TW I	50,622,000	50,622,000	100.00	100 %	100 %	100.00				
					TW II	375,300,000	0	0.00	100 %	0 %	0.00				
					TW III	375,900,000	0	0.00	100 %	0 %	0.00				
					TW IV	570,675,400	0	0.00	100 %	0 %	0.00				
		Pengelolaan E-Government Di Lingkup Pemerintah Daerah Kabupaten/ Kota	Persentase Pengelolaan E-Government di Lingkup Daerah Kab.Kota		Tahunan	433,309,200	77,747,598	17.94	100 %	100 %	100.00	Kapasitas SDM dan sara prasarana yang tidak memadai	Peningkatan kapasitas SDM dan sarana prasarana	Melakukan monitoring evaluasi ke OPD	Kepala Bidang Teknologi Informatika
					TW I	77,747,598	77,747,598	100.00	100 %	100 %	100.00				
					TW II	222,666,000	0	0.00	100 %	0 %	0.00				
					TW III	36,220,000	0	0.00	100 %	0 %	0.00				
					TW IV	96,675,602	0	0.00	100 %	0 %	0.00				

Mengetahui:
Kepala Dinas Komunikasi Informatika dan Persandian,

H. BARHAM, S.T., M.M.
NIP. 197407132009011003

Watampone, 31 Maret 2023

Kepala Bidang Teknologi Informatika

GELBY ADHITRA GUNAWAN, S.H., M.Si.
NIP. 198702122011011010

MONITORING DAN EVALUASI INDIKATOR KINERJA INDIVIDU TRIWULAN I TAHUN 2023
(PENCAPAIAN INDIKATOR KINERJA SUB KEGIATAN BIDANG TEKNOLOGI INFORMATIKA)

SASARAN	PROGRAM	KEGIATAN	SUB KEGIATAN	INDIKATOR KINERJA	MASA TARGET	TARGET REALISASI ANGGARAN (Rp)	REALISASI DAN CAPAIAN ANGGARAN		TARGET KINERJA	REALISASI DAN CAPAIAN KINERJA		PERMASALAHAN	SOLUSI	TINDAK LANJUT	UNIT KERJA PENANGGUNGJAWAB
							REALISASI (Rp)	%		REALISASI	%				
1	2	3	4	5	6	7	8	9	10	11	12	13	14	15	16
Meningkatnya Akses dan Kualitas Layanan E-Government	Aplikasi Informatika	Pengelolaan Nama Domain yang Telah Ditetapkan oleh Pemerintah Pusat dan Sub Domain di Lingkup Pemerintah Daerah Kabupaten/ Kota	Penyelenggaraan Sistem Jaringan Intra Pemerintah Daerah	Jumlah sistem jaringan intra Pemerintah Daerah	Tahunan	1,372,497,400	50,622,000	3.69	54 Unit	48 Unit	88.89	Usia jaringan FO yang sudah tua	Mengganti kabel FO yang sudah usang	Melakukan koordinasi permintaan maintenance jaringan kepada pihak penyedia bandwidh	Pranata Komputer Bidang Teknologi Informatika
					TW I	50,622,000	50,622,000	100.00	48 Unit	48 Unit	100.00				
					TW II	375,300,000	0	0.00	6 Unit	0 Unit	0.00				
					TW III	375,900,000	0	0.00	0 Unit	0 Unit	0.00				
					TW IV	570,675,400	0	0.00	0 Unit	0 Unit	0.00				

Mengetahui:
Kepala Bidang Teknologi Informatika

GELBY ADHITRA GUNAWAN, S.H., M.Si.
NIP. 198702122011011010

Watampone, 31 Maret 2023

Pranata Komputer Ahli Muda

MUHAMMAD IQBAL, S. KM.
NIP. 197611292001121001

MONITORING DAN EVALUASI INDIKATOR KINERJA INDIVIDU TRIWULAN I TAHUN 2023
(PENCAPAIAN INDIKATOR KINERJA SUB KEGIATAN BIDANG TEKNOLOGI INFORMATIKA)

SASARAN	PROGRAM	KEGIATAN	SUB KEGIATAN	INDIKATOR KINERJA	MASA TARGET	TARGET REALISASI ANGGARAN (Rp)	REALISASI DAN CAPAIAN ANGGARAN		TARGET KINERJA	REALISASI DAN CAPAIAN KINERJA		PERMASALAHAN	SOLUSI	TINDAK LANJUT	UNIT KERJA PENANGGUNGJAWAB
							REALISASI (Rp)	%		REALISASI	%				
1	2	3	4	5	6	7	8	9	10	11	12	13	14	15	16
Meningkatnya Akses dan Kualitas Layanan E-Government	Aplikasi Informatika	Pengelolaan E-Government di Lingkup Pemerintah Daerah Kabupaten/Kota	Penatalaksanaan dan Pengawasan E-Government dalam Penyelenggaraan Pemerintahan Daerah Kabupaten/Kota	Jumlah Dokumen hasil penatalaksanaan dan pengawasan E-Government dalam penyelenggaraan Pemerintahan Daerah Kab./Kota	Tahunan	305,928,350	40,580,598	13.26	12 Dok.	3 Dok.	25.00	Pembangunan aplikasi yang tidak menggunakan platform API yang berbeda	Penerapan webservice kepada penyedia aplikasi	Pembangunan aplikasi OPD harus melalui persetujuan Diskominfo	Pranata Komputer Bidang Teknologi Informatika
					TW I	40,580,598	40,580,598	100.00	3 Dok.	3 Dok.	100.00				
					TW II	211,936,000	0	0.00	3 Dok.	0 Dok.	0.00				
					TW III	13,700,000	0	0.00	3 Dok.	0 Dok.	0.00				
					TW IV	39,711,752	0	0.00	3 Dok.	0 Dok.	0.00				
			Pengembangan Aplikasi dan Proses Bisnis Pemerintahan Berbasis Elektronik yang dikembangkan	Jumlah Aplikasi dan Proses Bisnis Pemerintahan Berbasis Elektronik yang dikembangkan	Tahunan	15,181,950	0	0.00	2 Apk.	0 Apk.	0.00	Supporting bandwidth yang kurang memadai	Penambahan kapasitas bandwidth	Peningkatan kapasitas bandwidth dari 350 ke 400 mbps	Pranata Komputer Bidang Teknologi Informatika
					TW I	0	0	0.00	0 Apk.	0 Apk.	0.00				
					TW II	1,950,000	0	0.00	0 Apk.	0 Apk.	0.00				
					TW III	6,400,000	0	0.00	0 Apk.	0 Apk.	0.00				
					TW IV	6,831,950	0	0.00	2 Apk.	0 Apk.	0.00				

Mengetahui:
Kepala Bidang Teknologi Informatika

GELJOY ADHITRA GUNAWAN, S.H., M.Si.
NIP. 198702122011011010

Watampone, 31 Maret 2023

Pranata Komputer Ahli Muda

AKSA, S.Hut., M. Si.
NIP. 197712132010011003

MONITORING DAN EVALUASI INDIKATOR KINERJA INDIVIDU TRIWULAN I TAHUN 2023
(PENCAPAIAN INDIKATOR KINERJA SUB KEGIATAN BIDANG TEKNOLOGI INFORMATIKA)

SASARAN	PROGRAM	KEGIATAN	SUB KEGIATAN	INDIKATOR KINERJA	MASA TARGET	TARGET REALISASI ANGGARAN (Rp)	REALISASI DAN CAPAIAN ANGGARAN		TARGET KINERJA	REALISASI DAN CAPAIAN KINERJA		PERMASALAHAN	SOLUSI	TINDAK LANJUT	UNIT KERJA PENANGGUNGJAWAB
							REALISASI (Rp)	%		REALISASI	%				
1	2	3	4	5	6	7	8	9	10	11	12	13	14	15	16
Meningkatnya Akses dan Kualitas Layanan E-Government	Aplikasi Informatika	Pengelolaan E-Government di Lingkup Pemerintah Daerah Kabupaten/ Kota	Pengembangan dan Pengelolaan sumber Daya Teknologi Informasi dan komunikasi Pemerintah Daerah	Jumlah dokumen pelaksanaan pengembangan dan pengelolaan sumber daya teknologi informasi dan komunikasi Pemerintah Daerah	Tahunan	112,198,900	37,167,000	33.13	12 Dok.	3 Dok.	25.00	Masih ada OPD yang tidak intens melakukan up date	Update event berkala pada web	Update di back up oleh admin web kabupaten	Pranata Komputer Bidang Teknologi Informatika
					TW I	37,167,000	37,167,000	100.00	3 Dok.	3 Dok.	100.00				
					TW II	8,780,000	0	0.00	3 Dok.	0 Dok.	0.00				
					TW III	16,120,000	0	0.00	3 Dok.	0 Dok.	0.00				
					TW IV	50,131,900	0	0.00	3 Dok.	0 Dok.	0.00				

Mengetahui:

Kepala Bidang Teknologi Informatika

GELOY ADHITRA GUNAWAN, S.H., M.Si.

NIP. 198702122011011010

Watampone, 31 Maret 2023

Pranata Komputer Ahli Muda

FADLY, S.E.

NIP. 197810172007011009

MONITORING DAN EVALUASI INDIKATOR KINERJA INDIVIDU TRIWULAN I TAHUN 2023
(PENCAPAIAN INDIKATOR KINERJA PROGRAM DAN KEGIATAN BIDANG STATISTIK)

TUJUAN	SASARAN STRATEGIS	INDIKATOR SASARAN	PROGRAM/ KEGIATAN	INDIKATOR KINERJA	MASA TARGET	TARGET REALISASI ANGGARAN (Rp)	REALISASI DAN CAPAIAN ANGGARAN		TARGET KINERJA	REALISASI DAN CAPAIAN KINERJA		PERMASALAHAN	SOLUSI	TINDAK LANJUT	UNIT KERJA PENANGGUNGJAWAB
							REALISASI (Rp)	%		REALISASI	%				
1	2	3	4	5	6	7	8	9	10	11	12	13	14	15	16
Meningkatkan Implemtasi Teknologi Informasi dalam Menjaga Keamanan Data Komunikasi dan Penyebarluasan Informasi	Meningkatnya Ketersediaan Data Statistik sektoral	Persentase Organisasi Perangkat Daerah (OPD) yang Menggunakan Data Statistik dalam Menyusun Perencanaan Pembangunan Daerah	Program Penyelenggaraan Statistik Sektoral	Persentase Data Statistik Daerah yang dirilis tepat waktu	Tahunan	153,119,050	22,948,000	14.99	100 %	100 %	100.00	Masih terbatasnya SDM pengelola data di setiap OPD sehingga belum mampu menyediakan data valid dan akurat secara optimal	Koordinasi yang efektif dan intensif dengan seluruh OPD	Komunikasi dan koordinasi intens dengan BPS selaku pembina statistik di daerah	Kepala Bidang Statistik
					TW I	22,948,000	22,948,000	100.00	100 %	100 %	100.00				
					TW II	24,352,050	0	0.00	100 %	0 %	0.00				
					TW III	15,309,500	0	0.00	100 %	0 %	0.00				
					TW IV	90,509,500	0	0.00	100 %	0 %	0.00				
			Penyelenggaraan Statistik Sektoral dilingkup Daerah Kabupaten/Kota	Persentase OPD yang menggunakan data statistik dalam melakukan evaluasi pembangunan daerah	Tahunan	153,119,050	22,948,000	14.99	100 %	100 %	100.00	Tidak adanya daftar kebutuhan data statistik pada seluruh OPD	Menyediakan data statistik sektoral menyeluruh untuk mencakup kebutuhan OPD	Mengoptimalkan peran forum data Kabupaten Bone	Kepala Bidang Statistik
					TW I	22,948,000	22,948,000	100.00	100 %	100 %	100.00				
					TW II	24,352,050	0	0.00	100 %	0 %	0.00				
					TW III	15,309,500	0	0.00	100 %	0 %	0.00				
					TW IV	90,509,500	0	0.00	100 %	0 %	0.00				

Mengetahui:
Kepala Dinas Komunikasi Informatika dan Persandian,

H. SARHAM, S.T., M.M.
NIP. 197407132009011003

Watampone, 31 Maret 2023

Kepala Bidang Statistik

SUBHAN SAHABUDDIN, S.S.
NIP. 197504032010011016

MONITORING DAN EVALUASI INDIKATOR KINERJA INDIVIDU TRIWULAN I TAHUN 2023
(PENCAPAIAN INDIKATOR KINERJA SUB KEGIATAN BIDANG STATISTIK)

SASARAN	PROGRAM	KEGIATAN	SUB KEGIATAN	INDIKATOR KINERJA	MASA TARGET	TARGET REALISASI ANGGARAN (Rp)	REALISASI DAN CAPAIAN ANGGARAN		TARGET KINERJA	REALISASI DAN CAPAIAN KINERJA		PERMASALAHAN	SOLUSI	TINDAK LANJUT	UNIT KERJA PENANGGUNGJAWAB
							REALISASI (Rp)	%		REALISASI	%				
1	2	3	4	5	6	7	8	9	10	11	12	13	14	15	16
Meningkatnya Ketersediaan Data Statistik Sektoral	Penyelenggaan Statistik Sektoral	Penyelenggaan Statistik Sektoral di Lingkup Daerah Kabupaten/ Kota	Koordinasi dan sinkronisasi Pengumpulan, Pengolahan, analisis dan diseminasi data Statistik sektoral	Jumlah dokumen koordinasi dan sinkronisasi pengumpulan, pengolahan, analisis dan diseminasi data statistik sektoral	Tahunan	48,720,000	11,732,500	24.08	12 Dok.	3 Dok.	25.00	Masih kurangnya perhatian dan rendahnya pengetahuan aparat desa dan kelurahan akan pentingnya data statistik dalam mendukung perencanaan dan evaluasi pembangunan daerah	Pemenuhan data secara maksimal	Melakukan dan memberikan pelatihan kepada 372 desa dan kelurahan tentang pentingnya peran data statistik sektoral dalam pembangunan	Statistisi Bidang Statistik
					TW I	11.732,500	11.732,500	100.00	3 Dok.	3 Dok.	100.00				
					TW II	12,882,500	0	0.00	3 Dok.	0 Dok.	0.00				
					TW III	150,000	0	0.00	3 Dok.	0 Dok.	0.00				
					TW IV	23,955,000	0	0.00	3 Dok.	0 Dok.	0.00				

Mengetahui:
Kepala Bidang Statistik

SUBHAN SAHABUDDIN, S.S.
NIP. 197504032010011016

Watampone, 31 Maret 2023

Statistisi Ahli Muda

AJEMAN, S.E.
NIP. 197404072010011005

MONITORING DAN EVALUASI INDIKATOR KINERJA INDIVIDU TRIWULAN I TAHUN 2023
(PENCAPAIAN INDIKATOR KINERJA SUB KEGIATAN BIDANG STATISTIK)

SASARAN	PROGRAM	KEGIATAN	SUB KEGIATAN	INDIKATOR KINERJA	MASA TARGET	TARGET REALISASI ANGGARAN (Rp)	REALISASI DAN CAPAIAN ANGGARAN		TARGET KINERJA	REALISASI DAN CAPAIAN KINERJA		PERMASALAHAN	SOLUSI	TINDAK LANJUT	UNIT KERJA PENANGGUNGJAWAB
							REALISASI (Rp)	%		REALISASI	%				
1	2	3	4	5	6	7	8	9	10	11	12	13	14	15	16
Meningkatnya Ketersediaan Data Statistik Sektoral	Penyelenggaraan Statistik Sektoral	Penyelenggaraan Statistik Sektoral di Lingkup Daerah Kabupaten/ Kota	Peningkatan Kapasitas SDM Pemerintah Daerah dalam Peningkatan Mutu statistik Daerah yang Terintegrasi	Jumlah SDM yang meningkat kapasitasnya dalam peningkatan mutu statistik daerah yang terintegrasi	Tahunan	8,269,500	2,665,500	32.23	3 Orang	1 Org.	33.33	Kurangnya aparat pengelola data statistik sektoral	Peningkatan kapasitas dan kunatitas aparat pengelola data statistik	Melakukan pengalokasian dana untuk peningkatan kapasitas aparatur di tahun berikutnya	Statistisi Bidang Statistik
					TW I	2,665,500	2,665,500	100.00	1 Orang	1 Org.	100.00				
					TW II	504,000	0	0.00	1 Orang	0 Org.	0.00				
					TW III	300,000	0	0.00	1 Orang	0 Org.	0.00				
					TW IV	4,800,000	0	0.00	0 Orang	0 Org.	0.00				

Mengetahui:
Kepala Bidang Statistik

SUBHAN SAHABUDDIN, S.S.
NIP. 197504032010011016

Watampone, 31 Maret 2023

Statistisi Ahli Muda

ROHANI
NIP. 196901011990032015

MONITORING DAN EVALUASI INDIKATOR KINERJA INDIVIDU TRIWULAN I TAHUN 2023
(PENCAPAIAN INDIKATOR KINERJA SUB KEGIATAN BIDANG STATISTIK)

SASARAN	PROGRAM	KEGIATAN	SUB KEGIATAN	INDIKATOR KINERJA	MASA TARGET	TARGET REALISASI ANGGARAN (Rp)	REALISASI DAN CAPAIAN ANGGARAN		TARGET KINERJA	REALISASI DAN CAPAIAN KINERJA		PERMASALAHAN	SOLUSI	TINDAK LANJUT	UNIT KERJA PENANGGUNGJAWAB
							REALISASI (Rp)	%		REALISASI	%				
1	2	3	4	5	6	7	8	9	10	11	12	13	14	15	16
Meningkatnya Ketersediaan Data Statistik Sektoral	Penyelenggaraan Statistik Sektoral	Penyelenggaraan Statistik Sektoral di Lingkup Daerah Kabupaten/ Kota	Membangun Metadata Statistik Sektoral	Jumlah metadata statistik sektoral yang dihimpun	Tahunan	96,129,550	8,550,000	8.89	12 Dok.	3 Dok.	25.00	Sulitnya memperoleh sumber data yang valid untuk beberapa jenis data yang dibutuhkan	Peningkatan kevaliditan data statistik	Mengotimalkan pemenuhan data statistik sektoral melalui sistem satu data	Statistisi Bidang Statistik
					TW I	8,550,000	8,550,000	100.00	3 Dok.	3 Dok.	100.00				
					TW II	10,965,550	0	0.00	3 Dok.	0 Dok.	0.00				
					TW III	14,859,500	0	0.00	3 Dok.	0 Dok.	0.00				
					TW IV	61,754,500	0	0.00	3 Dok.	0 Dok.	0.00				

Mengetahui:
Kepala Bidang Statistik

SUBHAN SAHABUDDIN, S.S.
NIP. 197504032010011016

Watampone, 31 Maret 2023

Statistisi Ahli Muda

NURLIANA, S.S.
NIP. 196909202007012012

MONITORING DAN EVALUASI INDIKATOR KINERJA INDIVIDU TRIWULAN I TAHUN 2023
(PENCAPAIAN INDIKATOR KINERJA PROGRAM DAN KEGIATAN BIDANG STATISTIK)

TUJUAN	SASARAN STRATEGIS	INDIKATOR SASARAN	PROGRAM/ KEGIATAN	INDIKATOR KINERJA	MASA TARGET	TARGET REALISASI ANGGARAN (Rp)	REALISASI DAN CAPAIAN ANGGARAN		TARGET KINERJA	REALISASI DAN CAPAIAN KINERJA		PERMASALAHAN	SOLUSI	TINDAK LANJUT	UNIT KERJA PENANGGUNGJAWAB
							REALISASI (Rp)	%		REALISASI	%				
1	2	3	4	5	6	7	8	9	10	11	12	13	14	15	16
Meningkatkan Implentasi Teknologi Informasi dalam Menjaga Keamanan Data Komunikasi dan Penyebarluasan Informasi	Meningkatnya Keamanan Informasi	Indeks Keamanan Informasi	Program Penyelenggaraan Persandian Untuk Pengamanan Informasi	Persentase Pengelolaan Dokumen Berita/ Informasi Layanan Persandian	Tahunan	60.767,850	8.108,500	13.34	100 %	100 %	100.00	Tidak adanya alokasi anggaran untuk mengikuti program peningkatan kapasitas SDM yang diselenggarakan oleh BSSN	Memaksimalkan pengamanan sesuai dengan kapasitas SDM yang tersedia	Koordinasi yang intens dengan BSSN terkait perkembangan pengamanan informasi	Kepala Bidang Persandian
					TW I	8,108,500	8,108,500	100.00	100 %	100 %	100.00				
					TW II	4,102,800	0	0.00	100 %	0 %	0.00				
					TW III	1,867,000	0	0.00	100 %	0 %	0.00				
					TW IV	46,689,550	0	0.00	100 %	0 %	0.00				
			Penyelenggaraan Persandian untuk keamanan Informasi Pemerintah Daerah Kabupaten/Kota	Persentase Keamanan Informasi dan Jaringan Pemerintah Daerah Kabupaten/ Kota	Tahunan	47,294,850	5,200,000	10.99	100 %	100 %	100.00	Rendahnya kapasitas dan jumlah sandiman	Peningkatan kapasitas SDM sandiman melalui diklat	Ikut serta dalam program peningkatan kapasitas sandiman melalui diklat/ sosialisasi online	Kepala Bidang Persandian
					TW I	5,200,000	5,200,000	100.00	100 %	100 %	100.00				
					TW II	3,154,800	0	0.00	100 %	0 %	0.00				
					TW III	300,000	0	0.00	100 %	0 %	0.00				
					TW IV	38,640,050	0	0.00	100 %	0 %	0.00				
			Penetapan Pola Hubungan Komunikasi Sandi antar Perangkat daerah Kabupaten/Kota	Persentase penetapan pola hubungan komunikasi sandi antar perangkat daerah	Tahunan	13,473,000	2,908,500	21.59	100 %	100 %	100.00	Pola hubungan komunikasi sandi yang rentan ancaman keamanan	Peningkatan keamanan pola komunikasi sandi	Meningkatkan perlindungan terhadap pola jaring komunikasi sandi	Kepala Bidang Persandian
					TW I	2,908,500	2,908,500	100.00	100 %	100 %	100.00				
					TW II	948,000	0	0.00	100 %	0 %	0.00				
					TW III	1,567,000	0	0.00	100 %	0 %	0.00				
					TW IV	8,049,500	0	0.00	100 %	0 %	0.00				

Watampone, 31 Maret 2023

Kepala Dinas Komunikasi Informatika dan Persandian,

H. BARHAM, S.T., M.M.

NIP. 197407132009011003

MONITORING DAN EVALUASI INDIKATOR KINERJA INDIVIDU TRIWULAN I TAHUN 2023
(PENCAPAIAN INDIKATOR KINERJA SUB KEGIATAN BIDANG PERSANDIAN)

SASARAN	PROGRAM	KEGIATAN	SUB KEGIATAN	INDIKATOR KINERJA	MASA TARGET	TARGET REALISASI ANGGARAN (Rp)	REALISASI DAN CAPAIAN ANGGARAN		TARGET KINERJA	REALISASI DAN CAPAIAN KINERJA		PERMASALAHAN	SOLUSI	TINDAK LANJUT	UNIT KERJA PENANGGUNGJAWAB
							REALISASI (Rp)	%		REALISASI	%				
1	2	3	4	5	6	7	8	9	10	11	12	13	14	15	16
Meningkatnya Keamanan Informasi	Penyelenggaraan Persandian untuk Pengamanan Informasi	Penyelenggaraan Persandian untuk Keamanan Informasi Pemerintah Daerah Kabupaten/ Kota	Pelaksanaan Analisis Kebutuhan dan Pengelolaan Sumber Daya Informasi Pemerintah Daerah Kabupaten/Kota	Jumlah laporan analisis kebutuhan dan pengelolaan Sumber Daya Keamanan Informasi Pemerintah Daerah Kabupaten/ Kota	Tahunan	11,037,550	3,685,000	33.39	12 Lap.	3 Lap.	25.00	Ketidaksesuaian regulasi tata kelola aplikasi dengan perangkat teknologi yang tersedia	Upgrade perangkat teknologi melalui pengadaan	Penyesuaian penggunaan perangkat teknologi dan aplikasi dengan regulasi	Manggala Informatika Bidang Persandian
					TW I	3,685,000	3,685,000	100.00	3 Lap.	3 Lap.	100.00				
					TW II	746,550	0	0.00	3 Lap.	0 Lap.	0.00				
					TW III	0	0	0.00	3 Lap.	0 Lap.	0.00				
					TW IV	6,606,000	0	0.00	3 Lap.	0 Lap.	0.00				
			Pelaksanaan Keamanan Informasi Pemerintah Daerah Kabupaten/Kota berbasis elektronik dan Non elektronik	Jumlah laporan pelaksanaan Kemanan Informasi Pemerintahan Daerah Kabupaten/ Kota Berbasis Elektronik dan Non Elektronik	Tahunan	36,257,300	1,515,000	4.18	12 Lap.	3 Lap.	25.00	Pengelolaan website OPD yang tidak memperhatikan keamanan	Kendali pengamanan oleh admin utama web	Mengunci dashboard web untuk mencegah serangan siber	Manggala Informatika Bidang Persandian
					TW I	1,515,000	1,515,000	100.00	3 Lap.	3 Lap.	100.00				
					TW II	2,408,250	0	0.00	3 Lap.	0 Lap.	0.00				
					TW III	300,000	0	0.00	3 Lap.	0 Lap.	0.00				
					TW IV	32,034,050	0	0.00	3 Lap.	0 Lap.	0.00				

Mengetahui:

Kepala Dinas Komunikasi Informatika dan Persandian,

H. BARHAM, S.T., M.M.

NIP. 197407132009011003

Watampone, 31 Maret 2023

Manggala Informatika

DARMAWAN RAMLI, S.E., M. Si.

NIP. 198003122008011010

MONITORING DAN EVALUASI INDIKATOR KINERJA INDIVIDU TRIWULAN I TAHUN 2023
(PENCAPAIAN INDIKATOR KINERJA SUB KEGIATAN BIDANG PERSANDIAN)

SASARAN	PROGRAM	KEGIATAN	SUB KEGIATAN	INDIKATOR KINERJA	MASA TARGET	TARGET REALISASI ANGGARAN (Rp)	REALISASI DAN CAPAIAN ANGGARAN		TARGET KINERJA	REALISASI DAN CAPAIAN KINERJA		PERMASALAHAN	SOLUSI	TINDAK LANJUT	UNIT KERJA PENANGGUNGJAWAB
							REALISASI (Rp)	%		REALISASI	%				
1	2	3	4	5	6	7	8	9	10	11	12	13	14	15	16
Meningkatnya Keamanan Informasi	Penyelenggaraan Persandian untuk Pengamanan Informasi	Penetapan Pola Hubungan Komunikasi Sandi antar Perangkat Daerah Kabupaten/Kota	Operasionalisasi jaring Komunikasi Sandi Pemerintah Daerah Kabupaten/Kota	Jumlah Perangkat Daerah yang terhubung dengan jaring komunikasi sandi	Tahunan	13,473,000	2,908,500	21.59	65 OPD	65 OPD	100.00	Sering terjadinya gangguan koneksi jaringan yang menghambat pemulihan data SSID interkoneksi jaringan	Alokasi anggaran untuk peningkatan kualitas SSID	Melakukan upaya peningkatan kualitas SSID interkoneksi jaringan dengan kapasitas yang ada	Manggala Informatika Bidang Persandian
					TW I	2,908,500	2,908,500	100.00	65 OPD	65 OPD	100.00				
					TW II	948,000	0	0.00	65 OPD	0 OPD	0.00				
					TW III	1,567,000	0	0.00	65 OPD	0 OPD	0.00				
					TW IV	8,049,500	0	0.00	65 OPD	0 OPD	0.00				

Watampone, 31 Maret 2023

Mengetahui,
Kepala Dinas Komunikasi Informatika dan Persandian,

H. SARHAM, S.T., M.M.
NIP. 197407132009011003

Sandiman,

RAHMATANG
NIP. 19651231 199603 2 014

TRIWULAN II

MONITORING DAN EVALUASI INDIKATOR KINERJA INDIVIDU TRIWULAN II TAHUN 2023
(PENCAPAIAN INDIKATOR KINERJA SASARAN KEPALA DINAS KOMUNIKASI INFORMATIKA DAN PERSANDIAN)

TUJUAN	SASARAN STRATEGIS	INDIKATOR SASARAN	MASA TARGET	TARGET REALISASI ANGGARAN (Rp)	REALISASI DAN CAPAIAN ANGGARAN		TARGET KINERJA	REALISASI DAN CAPAIAN KINERJA		PERMASALAHAN	SOLUSI	TINDAK LANJUT	UNIT KERJA PENANGGUNGJAWAB
					REALISASI (Rp)	%		REALISASI	%				
1	2	3	6	7	8	9	10	11	12	13	14	15	16
Meningkatkan Implementasi Teknologi Informasi dalam Menjaga Keamanan Data Komunikasi dan Penyebarluasan Informasi	Meningkatnya Sistem Akuntabilitas Kinerja Dinas Komunikasi dan Persandian	Predikat Evaluasi SAKIP Oleh APIP	Tahunan	5.794.569.980.00	2.978.213.143.00	51.40	100 %	100 %	100.00	Kualitas dokumen perencanaan yang kurang	Upaya maksimal dalam pelaksanaan, evaluasi dan pelaporan	Melakukan upaya maksimal untuk mencapai target kinerja	Kepala Dinas
			TW I	1.740.993,082	1.740.993,082.00	100.00	100 %	100 %	100.00				
			TW II	1.237.220,061	1.237.220,061.00	100.00	100 %	100 %	100.00				
			TW III	1.100.868,162	0.00	0.00	100 %	0 %	0.00				
			TW IV	1.715.488,675	0.00	0.00	100 %	0 %	0.00				
	Meningkatnya Akses dan Kualitas Layanan Informasi dan Aspirasi Publik	Persentase Layanan Publik Dinas Komunikasi dan Informatika	Tahunan	764.354.540.00	155.983.640.00	20.41	100 %	100 %	100.00	Platform API yang tidak sesuai standar	Keseragaman penggunaan platform API aplikasi	Pelayanan webservice bagi penyedia aplikasi	Kepala Dinas
			TW I	41.133.640.00	41.133.640.00	100.00	100 %	100 %	100.00				
			TW II	114.850.000.00	114.850.000.00	0.00	100 %	100 %	100.00				
			TW III	215.335.000.00	0.00	0.00	100 %	0 %	0.00				
			TW IV	393.035.900.00	0.00	0.00	100 %	0 %	0.00				
	Meningkatnya Akses dan Kualitas Layanan E-government	Persentase Organisasi Perangkat Daerah (OPD) yang terhubung dengan Akses Internet yang disediakan Oleh Dinas Kominfo	Tahunan	1.805.806.600.00	726.335.598.00	40.22	85 %	84.62 %	99.55	Tingginya kebutuhan jaringan di setiap OPD	Penyediaan peralatan pendukung akses internet	Alokasi anggaran penyediaan peralatan pendukung sambungan internet pada OPD	Kepala Dinas
			TW I	128.369.598.00	128.369.598.00	100.00	85 %	84.62 %	99.55				
			TW II	597.966.000.00	597.966.000.00	100.00	85 %	87.62 %	103.08				
			TW III	412.120.000.00	0.00	0.00	85 %	0 %	0.00				
			TW IV	667.351.002.00	0.00	0.00	85 %	0 %	0.00				
	Meningkatnya Ketersediaan Data Statistik sektoral	Persentase Organisasi Perangkat Daerah (OPD) yang Menggunakan Data Statistik dalam Menyusun Perencanaan Pembangunan Daerah	Tahunan	153.119.050.00	47.300.050.00	30.89	100 %	100 %	100.00	Ketersediaan data komunikasi informatika belum tersedia dalam data statistik sektoral	Penyediaan seluruh kebutuhan data OPD dalam BDA maupun SIPBM	Mengupayakan penyediaan data statistik sektoral yang lebih memadai	Kepala Dinas
			TW I	22.948.000.00	22.948.000.00	100.00	100 %	100 %	100.00				
			TW II	24.352.050.00	24.352.050.00	100.00	100 %	100 %	100.00				
			TW III	15.309.500.00	0.00	0.00	100 %	0 %	0.00				
			TW IV	90.509.500	0.00	0.00	100 %	0 %	0.00				

	Meningkatnya Keamanan Informasi	Indeks Keamanan Informasi	Tahunan	60.767.850.00	12.211.300.00	20.10	100 %	100 %	100.00	Jumlah dan kapsitas SDM kurang mumpuni	Peningkatan kapasitas SDM melalui diklat persandian	Mengalokasikan anggaran untuk keikutsertaan dalam diklat persandian	Kepala Dinas
			TW I	8,108,500.00	8,108,500.00	100.00	100 %	100 %	100.00				
			TW II	4,102,800.00	4,102,800.00	100.00	100 %	100 %	100.00				
			TW III	1,867,000.00	0.00	0.00	100 %	0 %	0.00				
			TW IV	46,689,550.00	0.00	0.00	100 %	0 %	0.00				
JUMLAH				8,578,618,020.00	3,920,043,731.00	45.70							

Watampone, 30 Juni 2023

Kepala Dinas Komunikasi Informatika dan Persandian Kabupaten Bone,


H. BARHAM, S.T., M.M.

Pembina (IV/a)

NIP. 197407132009011003

MONITORING DAN EVALUASI INDIKATOR KINERJA INDIVIDU TRIWULAN II TAHUN 2023
(PENCAPAIAN INDIKATOR KINERJA PROGRAM DAN KEGIATAN SEKRETARIS DINAS KOMUNIKASI INFORMATIKA DAN PERSANDIAN)

TUJUAN	SASARAN STRATEGIS	INDIKATOR SASARAN	PROGRAM/ KEGIATAN/ SUB KEGIATAN/ PROSES	INDIKATOR KINERJA	MASA TARGET	TARGET REALISASI ANGGARAN (Rp)	REALISASI DAN CAPAIAN ANGGARAN		TARGET KINERJA	REALISASI DAN CAPAIAN KINERJA		PERMASALAHAN	SOLUSI	TINDAK LANJUT	UNIT KERJA PENANGGUNGJAWAB
							REALISASI (Rp)	%		REALISASI	%				
1	2	3	4	5	6	7	8	9	10	11	12	13	14	15	16
Meningkatkan Implentasi Teknologi Informasi dalam Menjaga Keamanan Data Komunikasi dan Penyebarluasan Informasi	Meningkatnya Sistem Akuntabilitas Kinerja Dinas Komunikasi dan Persandian	Predikat Evaluasi SAKIP Oleh APIP	Program Penunjang Urusan Pemerintahan Daerah Kabupaten/ Kota	Persentase Rata-rata Capaian Kinerja Indikator Program Teknis Perangkat Daerah	Tahunan	5.794.569.980	2.978.213.143	51.40	100 %	100 %	100.00	Terdapat indikator yang capaiannya di akhir tahun	Pencapaian yang maksimal di setiap indikator	Pelaksanaan pencapaian target sesuai rencana	Sekretaris
				TW I	1.740.993,082	1.740.993,082	100.00	100 %	100 %	100.00					
				TW II	1.237.220,061	1.237.220,061	100.00	100 %	100 %	100.00					
				TW III	1.100.868,162	0	0.00	100 %	0 %	0.00					
				TW IV	1.715.488,675	0	0.00	100 %	0 %	0.00					
			Perencanaan, Penganggaran, dan Evaluasi Kinerja Perangkat Daerah	Jumlah Dokumen Perencanaan, Penganggaran dan Evaluasi kinerja Perangkat Daerah Yang tersusun selama 1 Tahun	Tahunan	110.666,500	37.599,900	33.98	25 Dok.	14 Dok.	56.00	Seringnya maintenance system di saat deadline tahapan	Pemanfaatan waktu yang efektif pada saat system tidak sibuk	Melakukan antipasi dengan melakukan penginputan lebih awal sebelum deadline tahapan perencanaan, penganggaran, dan evaluasi	Sekretaris
				TW I	10.732,750	10.732,750	100.00	7 Dok.	6 Dok.	85.71					
				TW II	26.867,150	26.867,150	100.00	7 Dok.	8 Dok.	114.29					
				TW III	5.908,400	0	0.00	6 Dok.	0 Dok.	0.00					
				TW IV	67.158,200	0	0.00	5 Dok.	0 Dok.	0.00					
			Administrasi Keuangan Perangkat Daerah	Cakupan Pelaporan Capaian Kinerja dan Keuangan yang Baik	Tahunan	3.431.546,820	1.695.661,309	49.41	100 %	100 %	100.00	Pembuatan dan penyerahan SK kenaikan gaji kadang mengalami keterlambatan	Penyerahan SK kenaikan pangkat maupun KGB yang tepat waktu	Membuat ampra selisih kenaikan gaji	Sekretaris
				TW I	654.819,072	654.819,072	100.00	100 %	100 %	100.00					
				TW II	1.040.842,237	1.040.842,237	100.00	100 %	100 %	100.00					
				TW III	712.776,587	0	0.00	100 %	0 %	0.00					
				TW IV	1.023.108,924	0	0.00	100 %	0 %	0.00					
			Administrasi Kepegawaian Perangkat Daerah	Persentase Pegawai yang mengikuti Program peningkatan Kapasitas Pendukung	Tahunan	10.000,000	9.000,000	90.00	100 %	100 %	100.00	Keterbatasan alokasi anggaran	Peningkatan kapasitas SDM melalui seminar daring	Mengirim peserta sesuai alokasi yang tersedia	Sekretaris
				TW I	0	0	0.00	100 %	0 %	0.00					
				TW II	10.000,000	9.000,000	90.00	0 %	100 %	0.00					
				TW III	0	0	0.00	0 %	0 %	0.00					
				TW IV	0	0	0.00	0 %	0 %	0.00					
			Administrasi Umum Perangkat Daerah	Cakupan Layanan Administrasi perkantoran	Tahunan	560.269,020	204.659,981	36.53	100 %	0 %	0.00	Alokasi dana yang tidak sebanding dengan jumlah kebutuhan OPD	Mengefisiensi penggunaan dana untuk memenuhi kebutuhan OPD	Pemenuhan kebutuhan sesuai alokasi yang tersedia	Sekretaris
				TW I	107.036,390	107.036,390	100.00	100 %	100 %	100.00					
				TW II	97.623,591	97.623,591	100.00	100 %	100 %	100.00					
				TW III	113.289,100	0	0.00	100 %	0 %	0.00					
				TW IV	242.319,939	0	0.00	100 %	0 %	0.00					
			Pengadaan Barang Milik Daerah Penunjang Urusan Pemerintahan Daerah	Cakupan Pengadaan Barang Milik Daerah Penunjang Urusan Pemerintahan	Tahunan	1.389.488,890	900.000,000	64.77	100 %	100 %	100.00	Gangguan pada aplikasi pengadaan barjas	Menunggu perbaikan aplikasi	Melakukan belanja setelah aplikasi normal	Sekretaris
				TW I	900.000,000	900.000,000	0.00	100 %	100 %	100.00					
				TW II	0	0	0.00	0 %	0 %	0.00					
				TW III	193.171,300	0	0.00	100 %	0 %	0.00					
				TW IV	296.317,590	0	0.00	100 %	0 %	0.00					

			Penyediaan Jasa Penunjang Urusan Pemerintahan Daerah	Cakupan Pelayanan Administrasi Perkantoran	Tahunan	255,518,400	120,400,000	47.12	100 %	100 %	100.00	Pembukaan formasi PPPK yang tidak sesuai dengan evjab	Tenaga kontrak mendaftar di OPD lain	Dukungan kepada tenaga kontrak dalam penyediaan dokumen pendataan	Sekretaris
					TW I	60,900,000	60,900,000	100.00	25 %	25 %	100.00				
					TW II	59,500,000	59,500,000	100.00	25 %	25 %	100.00				
					TW III	59,300,000	0	0.00	25 %	0 %	0.00				
					TW IV	75,818,400	0	0.00	25 %	0 %	0.00				
			Pemeliharaan Barang Milik Daerah Penunjang Urusan Pemerintah Daerah	Cakupan Sarana dan Prasarana Aparatur dalam Kondisi Baik	Tahunan	37,080,350	9,891,953	26.68	100 %	100 %	100.00	Alokasi anggaran yang tidak memadai	Pemeliharaan berkala pada barang sesuai usia	Melakukan pemeliharaan pada barang yang mengalami kerusakan	Sekretaris
					TW I	7,504,870	7,504,870	100.00	100 %	100 %	100.00				
					TW II	2,387,083	2,387,083	100.00	100 %	100 %	100.00				
					TW III	16,422,775	0	0.00	100 %	0 %	0.00				
					TW IV	10,765,622	0	0.00	100 %	0 %	0.00				

Watampone, 30 Juni 2023

Mengetahui,
Kepala Dinas Komunikasi Informatika dan Persandian,

H. BARHAM, S.T., M.M.
NIP. 197407132009011003

Sekretaris,

A. MUSLAM, S.Sos., M.M.
NIP. 196806051991031019

**MONITORING DAN EVALUASI INDIKATOR KINERJA INDIVIDU TRIWULAN II TAHUN 2023
(PENCAPAIAN INDIKATOR KINERJA SUB KEGIATAN KEPALA SUB BAGIAN PROGRAM)**

SASARAN	PROGRAM	KEGIATAN	SUB KEGIATAN	INDIKATOR KINERJA	MASA TARGET	TARGET REALISASI ANGGARAN (Rp)	REALISASI DAN CAPAIAN ANGGARAN		TARGET KINERJA	REALISASI DAN CAPAIAN KINERJA		PERMASALAHAN	SOLUSI	TINDAK LANJUT	UNIT KERJA PENANGGUNGJAWAB
							REALISASI (Rp)	%		REALISASI	%				
1	2	3	4	5	6	7	8	9	10	11	12	13	14	15	16
Meningkatnya Sistem Akuntabilitas Kinerja Dinas Komunikasi dan Persandian	Program Penunjang Urusan Pemerintahan Daerah Kabupaten/ Kota	Perencanaan, Penganggaran, dan Evaluasi Kinerja Perangkat Daerah	Penyusunan Dokumen Perencanaan Perangkat Daerah	Jumlah Dokumen Perencanaan	Tahunan	21,650,000	2,477,550.00	11.44	6 Dok.	5 Dok.	83.33	Batas waktu penyusunan dan penginputan tiap tahapan perencanaan dan penganggaran yang singkat	Pembagian tugas di setiap tahapan	Memfaatkan waktu dalam setiap seefisien mungkin untuk menghasilkan dokumen yang berkualitas	Kasubag Program
				TW I		1,217,550	1,217,550.00	100.00	1 Dok.	1 Dok.	100.00				
				TW II		1,260,000	1,260,000.00	100.00	3 Dok.	4 Dok.	133.33				
				TW III		1,102,150	0.00	0.00	2 Dok.	0 Dok.	0.00				
				TW IV		18,070,300	0.00	0.00	0 Dok.	0 Dok.	0.00				
			Koordinasi dan Penyusunan Laporan Capaian Kinerja dan Ikhtisar Realisasi Kinerja SKPD	Jumlah Laporan Capaian Kinerja dan Ikhtisar Realisasi Kinerja SKPD dan Laporan Hasil Koordinasi Penyusunan Laporan Capaian Kinerja dan Ikhtisar Realisasi Kinerja SKPD	Tahunan	89,016,500	35,122,350.00	39.46	19 Dok.	9 Dok.	47.37	Masih adanya dokumen pendukung dari Bidang teknis yang tidak sepenuhnya mendukung capaian kinerja	Menyiapkan dan menyusun dokumen pendukung capaian kinerja yang valid	Melakukan monev capaian kinerja berkala	Kasubag Program
				TW I		9,515,200	9,515,200.00	100.00	6 Dok.	5 Dok.	83.33				
				TW II		25,607,150	25,607,150.00	100.00	4 Dok.	4 Dok.	100.00				
				TW III		4,806,250	0.00	0.00	4 Dok.	0 Dok.	0.00				
				TW IV		49,087,900	0.00	0.00	5 Dok.	0 Dok.	0.00				

Watampone, 30 Juni 2023

Mengetahui:
Sekretaris,

A. MUSLAM, S.Sos., M.M.
NIP. 196806051991031019

Kepa Sub Bagian Program

SURIANI, S.Sos.
NIP. 198507232005022002

MONITORING DAN EVALUASI INDIKATOR KINERJA INDIVIDU TRIWULAN II TAHUN 2023
(PENCAPAIAN INDIKATOR KINERJA SUB KEGIATAN KEPALA SUB BAGIAN KEUANGAN)

SASARAN	PROGRAM	KEGIATAN	SUB KEGIATAN	INDIKATOR KINERJA	MASA TARGET	TARGET REALISASI ANGGARAN (Rp)	REALISASI DAN CAPAIAN ANGGARAN		TARGET KINERJA	REALISASI DAN CAPAIAN KINERJA		PERMASALAHAN	SOLUSI	TINDAK LANJUT	UNIT KERJA PENANGGUNGJAWAB
							REALISASI (Rp)	%		REALISASI	%				
1	2	3	4	5	6	7	8	9	10	11	12	13	14	15	16
Meningkatnya Sistem Akuntabilitas Kinerja Dinas Komunikasi dan Persandian	Program Penunjang Urusan Pemerintahan Daerah Kabupaten/ Kota	Administrasi Keuangan Perangkat Daerah	Penyediaan Gaji dan Tunjangan ASN	Jumlah orang yang menerima gaji dan tunjangan ASN	Tahunan	3,419,088,020	1,690,841,909	49.45	31 Org.	31 Org.	100.00	Alokasi anggaran yang tidak memadai	Melakukan pembayaran sesuai alokasi anggaran yang tersedia	Pemenuhan data dukung pencairan TPP dan pengajuan verifikasi ke BKPSDM tepat waktu	Kasubag Keuangan
					TW I	650,426,872	650,426,872	100.00	31 Org.	31 Org.	100.00				
					TW II	1,040,415,037	1,040,415,037	100.00	31 Org.	31 Org.	100.00				
					TW III	711,929,387	0	0.00	31 Org.	0 Org.	0.00				
					TW IV	1,016,316,724	0	0.00	31 Org.	0 Org.	0.00				
		Koordinasi Penyusunan Laporan Keuangan bulanan/ triwulanan/ semesteran SKPD	Jumlah Laporan Keuangan bulanan/ triwulanan/ semesteran SKPD dan laporan koordinasi penyusunan laporan keuangan bulanan/ triwulanan/ semesteran SKPD	Jumlah Laporan Keuangan bulanan/ triwulanan/ semesteran SKPD dan laporan koordinasi penyusunan laporan keuangan bulanan/ triwulanan/ semesteran SKPD	Tahunan	12,458,800	4,819,400	38.68	19 Lap.	8 Lap.	42.11	Pemindahbuku-an belanja LS sering mengalami keterlambatan	Komunikasi intens dengan OPD terkait	Mengganti dokumen SPJ untuk penyesuaian realisasi belanja LS	Kasubag Keuangan
					TW I	4,392,200	4,392,200	100.00	4 Lap.	5 Lap.	125.00				
					TW II	427,200	427,200	100.00	5 Lap.	3 Lap.	60.00				
					TW III	847,200	0	0.00	4 Lap.	0 Lap.	0.00				
					TW IV	6,792,200	0	0.00	6 Lap.	0 Lap.	0.00				

Watampone, 30 Juni 2023

Mengetahui:
Sekretaris,

A. MUSLAM, S.Sos., M.M.
NIP. 196806051991031019

Kepa Sub Bagian Keuangan

RAFIQA, S.E., M.M.
NIP. 198509222009042008

MONITORING DAN EVALUASI INDIKATOR KINERJA INDIVIDU TRIWULAN II TAHUN 2023
(PENCAPAIAN INDIKATOR KINERJA SUB KEGIATAN KEPALA SUB UMUM DAN KEPEGAWAIAN)

SASARAN	PROGRAM	KEGIATAN	SUB KEGIATAN	INDIKATOR KINERJA	MASA TARGET	TARGET REALISASI ANGGARAN (Rp)	REALISASI DAN CAPAIAN ANGGARAN		TARGET KINERJA	REALISASI DAN CAPAIAN KINERJA		PERMASALAHAN	SOLUSI	TINDAK LANJUT	UNIT KERJA PENANGGUNGJAWAB
							REALISASI (Rp)	%		REALISASI	%				
1	2	3	4	5	6	7	8	9	10	11	12	13	14	15	16
Meningkatnya Sistem Akuntabilitas Kinerja Dinas Komunikasi dan Persandian	Program Penunjang Urusan Pemerintahan Daerah Kabupaten/ Kota	Administrasi Kepegawaian Perangkat Daerah	Bimbingan Teknis Implementasi Peraturan Perundang-Undangan	Jumlah orang yang mengikuti Bimbingan Teknis Implementasi Peraturan Perundang-Undangan	Tahunan	10,000,000	9,000,000	90.00	2 Org.	2 Org.	100.00	Alokasi anggaran tidak tersedia	Penambahan alokasi anggaran	Usulan penambahan alokasi anggaran	Kasubag Umum dan Kepegawaian
					TW I	0	0	0.00	2 Org.	0 Org.	0.00				
					TW II	10,000,000	9,000,000	90.00	0 Org.	2 Org.	100.00				
					TW III	0	0	0.00	0 Org.	0 Org.	0.00				
					TW IV	0	0	0.00	0 Org.	0 Org.	0.00				
		Administrasi Umum Perangkat Daerah	Penyediaan Komponen Instalasi Listrik/Penerangan Bangunan Kantor	Jumlah paket komponen instalasi listrik/penerangan bangunan kantor yang disediakan	Tahunan	4,597,600	4,597,600	100.00	1 Pkt.	1 Pkt.	100.00	Alokasi anggaran tidak tersedia	Penambahan alokasi anggaran	Pemenuhan mandiri terhadap kebutuhan yang sifatnya urgent	Kasubag Umum dan Kepegawaian
					TW I	4,597,600	4,597,600	100.00	1 Pkt.	1 Pkt.	100.00				
					TW II	0	0	0.00	0 Pkt.	0 Pkt.	0.00				
					TW III	0	0	0.00	0 Pkt.	0 Pkt.	0.00				
					TW IV	0	0	0.00	0 Pkt.	0 Pkt.	0.00				
			Penyediaan Peralatan dan Perlengkapan Kantor	Jumlah paket peralatan dan perlengkapan kantor yang disediakan	Tahunan	106,772,660	46,870,330	43.90	12 Pkt.	12 Pkt.	100.00	Adanya kebutuhan yang terkadang tidak tercover dalam dokumen anggaran	Pemenuhan barang sesuai kebutuhan dan alokasi anggaran	Mencover pemenuhan kebutuhan melalui subsidi dana yang ada dalam dokumen anggaran	Kasubag Umum dan Kepegawaian
					TW I	27,344,830	27,344,830	100.00	3 Pkt.	3 Pkt.	100.00				
					TW II	19,525,500	19,525,500	100.00	3 Pkt.	3 Pkt.	100.00				
					TW III	11,463,500	0	0.00	3 Pkt.	0 Pkt.	0.00				
					TW IV	48,438,830	0	0.00	3 Pkt.	0 Pkt.	0.00				
			Penyediaan Peralatan Rumah Tangga	Jumlah paket peralatan rumah tangga yang disediakan	Tahunan	2,932,560	2,932,560	100.00	1 Pkt.	1 Pkt.	100.00	Alokasi anggaran tidak tersedia	Penambahan alokasi anggaran	Pemenuhan mandiri terhadap kebutuhan yang sifatnya urgent	Kasubag Umum dan Kepegawaian
					TW I	2,932,560	2,932,560	100.00	1 Pkt.	1 Pkt.	100.00				
					TW II	0	0	0.00	0 Pkt.	0 Pkt.	0.00				
					TW III	0	0	0.00	0 Pkt.	0 Pkt.	0.00				
					TW IV	0	0	0.00	0 Pkt.	0 Pkt.	0.00				
			Penyediaan Bahan Logistik Kantor	Jumlah paket bahan logistik kantor yang disediakan	Tahunan	198,108,000	57,595,400	29.07	12 Pkt.	6 Pkt.	50.00	Alokasi anggaran tidak berbanding lurus dengan jumlah pegawai	Pemenuhan kebutuhan sesuai alokasi anggaran	Melakukan penyesuaian anggaran dengan belanja	Kasubag Umum dan Kepegawaian
					TW I	16,967,400	16,967,400	100.00	3 Pkt.	3 Pkt.	100.00				
					TW II	40,628,000	40,628,000	100.00	3 Pkt.	3 Pkt.	100.00				
					TW III	79,697,700	0	0.00	3 Pkt.	0 Pkt.	0.00				
					TW IV	60,814,900	0	0.00	3 Pkt.	0 Pkt.	0.00				
			Penyediaan Barang Cetakan dan Penggandaan	Jumlah paket barang cetakan dan penggandaan yang disediakan	Tahunan	53,814,200	17,104,250	31.78	4 Pkt.	1 Pkt.	25.00	Kebutuhan akan barang cetakan dan penggandaan yang tidak menentu setiap bulan	Memenuhi kebutuhan kantor akan bahan cetak dan penggandaan	Berupaya memenuhi seluruh kebutuhan setiap bulan	Kasubag Umum dan Kepegawaian
					TW I	0	0	0.00	1 Pkt.	0 Pkt.	0.00				
					TW II	17,104,250	17,104,250	100.00	1 Pkt.	1 Pkt.	100.00				
					TW III	4,092,900	0	0.00	1 Pkt.	0 Pkt.	0.00				
					TW IV	32,617,050	0	0.00	1 Pkt.	0 Pkt.	0.00				

			Penyelenggaraan Rapat-Rapat Koordinasi dan Konsultasi	Jumlah laporan penyelenggaraan rapat koordinasi dan konsultasi SKPD	Tahunan TW I TW II TW III TW IV	194,044,000 55,194,000 20,365,841 18,035,000 100,449,159	75,559,841 55,194,000 20,365,841 0 0	38.94 0.00 100.00 0.00 0.00	12 Lap. 3 Lap. 3 Lap. 3 Lap. 3 Lap.	6 Lap. 3 Lap. 3 Lap. 0 Lap. 0 Lap.	50.00 100.00 100.00 0.00 0.00	Jadwal acara yang terkadang berubah-ubah	Pelaksanaan kegiatan sesuai kebutuhan	Melakukan penyesuaian terhadap waktu pelaksanaan acara	Kasubag Umum dan Kepegawaian
		Pengadaan Barang Milik Daerah Penunjang Urusan Pemerintahan Daerah	Pengadaan Peralatan dan Mesin Lainnya	Jumlah unit peralatan dan mesin lainnya yang disediakan	Tahunan TW I TW II TW III TW IV	1,389,488,890 900,000,000 0 193,171,300 296,317,590	900,000,000 900,000,000 0 0 0	64.77 0.00 0.00 0.00 0.00	49 Unit 1 Unit 0 Unit 11 Unit 37 Unit	1 Unit 1 Unit 0 Unit 0 Unit 0 Unit	2.04 100.00 0.00 0.00 0.00	Sulitnya mencari spesifikasi barang sesuai DPA	Pembelian barang sesuai spek	Melakukan survei pada beberapa penyedia	Kasubag Umum dan Kepegawaian
		Penyediaan Jasa Penunjang Urusan Pemerintahan Daerah	Penyediaan Jasa Pelayanan Umum Kantor	Jumlah laporan penyediaan jasa pelayanan umum kantor yang disediakan	Tahunan TW I TW II TW III TW IV	255,518,400 60,900,000 59,500,000 59,300,000 75,818,400	120,400,000 60,900,000 59,500,000 0 0	47.12 100.00 100.00 0.00 0.00	12 Lap. 3 Lap. 3 Lap. 3 Lap. 3 Lap.	6 Lap. 3 Lap. 3 Lap. 0 Lap. 0 Lap.	50.00 100.00 100.00 0.00 0.00	Rendahnya upah kerja yang tidak sebanding dengan beban kerja tenaga kontrak	Kenaikan upah sesuai SBU	Usulan perubahan besaran gaji untuk beberapa orang tenaga kontrak	Kasubag Umum dan Kepegawaian
		Pemeliharaan Barang Milik Daerah Penunjang Urusan Pemerintahan Daerah	Penyediaan Jasa Pemeliharaan, Biaya Pemeliharaan, Pajak, dan Perizinan Kendaraan Dinas Operasional atau Lapangan	Jumlah kendaraan dinas operasional atau lapangan yang dipelihara dan dibayarkan pajak dan perizinannya	Tahunan TW I TW II TW III TW IV	24,600,350 1,404,870 2,387,083 13,042,775 7,765,622	3,791,953 1,404,870 2,387,083 0 0	15.41 100.00 100.00 0.00 0.00	3 Unit 3 Unit 3 Unit 3 Unit 3 Unit	3 Unit 3 Unit 3 Unit 0 Unit 0 Unit	100.00 100.00 100.00 0.00 0.00	Kebutuhan BBM yang tidak sebanding dengan ketersediaan anggaran	Pembelian BBM sesuai kebutuhan	Melakukan pembelian BBM sesuai ketersediaan dana	Kasubag Umum dan Kepegawaian
			Pemeliharaan Peralatan dan Mesin lainnya	Jumlah peralatan dan mesin lainnya yang dipelihara	Tahunan TW I TW II TW III TW IV	12,480,000 6,100,000 0 3,380,000 3,000,000	6,100,000 6,100,000 0 0 0	48.88 100.00 0.00 0.00 0.00	22 Unit 6 Unit 6 Unit 5 Unit 5 Unit	10 Unit 10 Unit 0 Unit 0 Unit 0 Unit	45.45 166.67 0.00 0.00 0.00	Adanya peralatan yang rusak berat sehingga tidak dapat dioperasikan	Penambahan alokasi anggaran untuk pembelian barang	Pemanfaatan peralatan dan mesin seefektif mungkin	Kasubag Umum dan Kepegawaian

Watampone, 30 Juni 2023

Mengetahui:
Sekretaris,

A. MUSLAM, S.Sos., M.M.
NIP. 196806051991031019

Kepa Sub Bagian Umum dan Kepegawaian

MARLINDA, S.E., M.M.
NIP. 197811182005022003

MONITORING DAN EVALUASI INDIKATOR KINERJA INDIVIDU TRIWULAN III TAHUN 2023
(PENCAPAIAN INDIKATOR KINERJA PROGRAM DAN KEGIATAN SEKRETARIS DINAS KOMUNIKASI INFORMATIKA DAN PERSANDIAN)

TUJUAN	SASARAN STRATEGIS	INDIKATOR SASARAN	PROGRAM/ KEGIATAN/ SUB KEGIATAN/ PROSES	INDIKATOR KINERJA	MASA TARGET	TARGET REALISASI ANGGARAN (Rp)	REALISASI DAN CAPAIAN ANGGARAN		TARGET KINERJA	REALISASI DAN CAPAIAN KINERJA		PERMASALAHAN	SOLUSI	TINDAK LANJUT	UNIT KERJA PENANGGUNGJAWAB
							REALISASI (Rp)	%		REALISASI	%				
1	2	3	4	5	6	7	8	9	10	11	12	13	14	15	16
Meningkatkan Implentasi Teknologi Informasi dalam Menjaga Keamanan Data Komunikasi dan Penyebarluasan Informasi	Meningkatnya Sistem Akuntabilitas Kinerja Dinas Komunikasi dan Persandian	Predikat Evaluasi SAKIP Oleh APIP	Program Penunjang Urusan Pemerintahan Daerah Kabupaten/ Kota	Persentase Rata-rata Capaian Kinerja Indikator Program Teknis Perangkat Daerah	Tahunan	5,794,569,980	4,079,081,305	70.39	100 %	100 %	100.00	Capaian kinerja yang tidak sesuai target	Keterlibatan unsur pimpinan dalam perencanaan, penganggaran, pelaksanaan, evaluasi, dan pelaporan	Memenuhi seluruh data dukung capaian kinerja	Sekretaris
				TW I	1,740,993,082	1,740,993,082	100.00	100 %	100 %	100.00					
				TW II	1,237,220,061	1,237,220,061	100.00	100 %	100 %	100.00					
				TW III	1,100,868,162	1,100,868,162	100.00	100 %	100 %	100.00					
				TW IV	1,715,488,675	0	0.00	100 %	0 %	0.00					
			Perencanaan, Penganggaran, dan Evaluasi Kinerja Perangkat Daerah	Jumlah Dokumen Perencanaan, Penganggaran dan Evaluasi kinerja Perangkat Daerah Yang tersusun selama 1 Tahun	Tahunan	110,666,500	43,508,300	39.31	25 Dok.	21 Dok.	84.00	Kurangnya personil pada sub bagian program dengan kapasitas pekerjaan yang sangat besar	Pelaksanaan kegiatan yang disiplin sesuai rencana aksi	Menyelesaikan pekerjaan sesuai deadline	Sekretaris
				TW I	10,732,750	10,732,750	100.00	7 Dok.	6 Dok.	85.71					
				TW II	26,867,150	26,867,150	100.00	7 Dok.	8 Dok.	114.29					
				TW III	5,908,400	5,908,400	100.00	6 Dok.	7 Dok.	116.67					
				TW IV	67,158,200	0	0.00	5 Dok.	0 Dok.	0.00					
			Administrasi Keuangan Perangkat Daerah	Cakupan Pelaporan Capaian Kinerja dan Keuangan yang Baik	Tahunan	3,431,546,820	2,408,437,896	70.19	100 %	100 %	100.00	Hasil evaluasi yang tidak sesuai harapan	Pemenuhan seluruh data dukung evaluasi	Memenuhi seluruh data dukung sesuai permintaan dan kondisi di lapangan	Sekretaris
				TW I	654,819,072	654,819,072	100.00	100 %	100 %	100.00					
				TW II	1,040,842,237	1,040,842,237	100.00	100 %	100 %	100.00					
				TW III	712,776,587	712,776,587	100.00	100 %	100 %	100.00					
				TW IV	1,023,108,924	0	0.00	100 %	0 %	0.00					
			Administrasi Kepegawaian Perangkat Daerah	Persentase Pegawai yang mengikuti Program peningkatan Kapasitas Pendukung	Tahunan	10,000,000	9,000,000	90.00	100 %	100 %	100.00	Keterbatasan alokasi anggaran	Peningkatan kapasitas SDM melalui seminar daring	Mengirim peserta sesuai alokasi yang tersedia	Sekretaris
				TW I	0	0	0.00	100 %	0 %	0.00					
				TW II	10,000,000	9,000,000	90.00	0 %	100 %	0.00					
				TW III	0	0	0.00	0 %	0 %	0.00					
				TW IV	0	0	0.00	0 %	0 %	0.00					
			Administrasi Umum Perangkat Daerah	Cakupan Layanan Administrasi perkantoran	Tahunan	560,269,020	317,949,081	56.75	100 %	0 %	0.00	Alokasi dana yang tidak sebanding dengan jumlah kebutuhan OPD	Pemenuhan kebutuhan sesuai alokasi anggaran	Mengefisiensi penggunaan dana untuk memenuhi kebutuhan OPD	Sekretaris
				TW I	107,036,390	107,036,390	100.00	100 %	100 %	100.00					
				TW II	97,623,591	97,623,591	100.00	100 %	100 %	100.00					
				TW III	113,289,100	113,289,100	100.00	100 %	100 %	100.00					
				TW IV	242,319,939	0	0.00	100 %	0 %	0.00					
			Pengadaan Barang Milik Daerah Penunjang Urusan Pemerintahan Daerah	Cakupan Pengadaan Barang Milik Daerah	Tahunan	1,389,488,890	1,093,171,300	78.67	100 %	100 %	100.00	Beberapa barang tidak sesuai spek berdasarkan hasil pemeriksaan BPK	Penggantian barang sesuai spek oleh penyedia	Menyampaikan hasil temua BPK kepada penyedia untuk ditindaklanjuti	Sekretaris
				TW I	900,000,000	900,000,000	0.00	100 %	100 %	100.00					
				TW II	0	0	0.00	0 %	0 %	0.00					
				TW III	193,171,300	193,171,300	100.00	100 %	100 %	100.00					
				TW IV	296,317,590	0	0.00	100 %	0 %	0.00					

			Penyediaan Jasa Penunjang Urusan Pemerintahan Daerah	Cakupan Pelayanan Administrasi Perkantoran	Tahunan	255,518,400	179,700,000	70.33	100 %	100 %	100.00	Formasi PPPK tidak dapat mencover tenaga kontrak yang ada	Pendaftaran pada OPD lain sesuai disiplin ilmu	Melakukan pendampingan kepada tenaga kontrak yang mengikuti seleksi	Sekretaris
					TW I	60,900,000	60,900,000	100.00	25 %	25 %	100.00				
					TW II	59,500,000	59,500,000	100.00	25 %	25 %	100.00				
					TW III	59,300,000	59,300,000	100.00	25 %	25 %	100.00				
					TW IV	75,818,400	0	0.00	25 %	0 %	0.00				
			Pemeliharaan Barang Milik Daerah Penunjang Urusan Pemerintah Daerah	Cakupan Sarana dan Prasarana Aparatur dalam Kondisi Baik	Tahunan	37,080,350	26,314,728	70.97	100 %	100 %	100.00	Tingginya kebutuhan yang tidak sejalan dengan ketersediaan barang	Penyediaan barang sesuai kemampuan anggaran	Melakukan perawatan barang agar tidak terjadi kerusakan yang lebih berat	Sekretaris
					TW I	7,504,870	7,504,870	100.00	100 %	100 %	100.00				
					TW II	2,387,083	2,387,083	100.00	100 %	100 %	100.00				
					TW III	16,422,775	16,422,775	100.00	100 %	100 %	100.00				
					TW IV	10,765,622	0	0.00	100 %	0 %	0.00				

Watampone, 29 September 2023

Mengetahui,
Kepala Dinas Komunikasi Informatika dan Persandian,

H. BARHAM, S.T., M.M.
NIP. 197407132009011003

Sekretaris,

A. MUSLAM, S.Sos., M.M.
NIP. 196806051991031019

MONITORING DAN EVALUASI INDIKATOR KINERJA INDIVIDU TRIWULAN II TAHUN 2023
(PENCAPAIAN INDIKATOR KINERJA PROGRAM BIDANG KOMUNIKASI PUBLIK)

TUJUAN	SASARAN STRATEGIS	INDIKATOR SASARAN	PROGRAM/ KEGIATAN	INDIKATOR KINERJA	MASA TARGET	TARGET REALISASI ANGGARAN (Rp)	REALISASI DAN CAPAIAN ANGGARAN		TARGET KINERJA	REALISASI DAN CAPAIAN KINERJA		PERMASALAHAN	SOLUSI	TINDAK LANJUT	UNIT KERJA PENANGGUNGJAWAB
							REALISASI (Rp)	%		REALISASI	%				
1	2	3	4	5	6	7	8	9	10	11	12	13	14	15	16
Meningkatkan Implementasi Teknologi Informasi dalam Menjaga Keamanan Data Komunikasi dan Penyebarluasan Informasi	Meningkatnya Akses dan Kualitas Layanan Informasi dan Aspirasi Publik	Meningkatnya Akses dan Kualitas Layanan Informasi dan Aspirasi Publik	Program Informasi dan Komunikasi Publik	Persentase Media Saluran Informasi dan Aspirasi Publik yang Efektif	Tahunan	63.693.540	29.293.640	45.99	100 %	100 %	100.00	Masih banyak lokasi yang tidak terjangkau oleh media	Peningkatan jangkauan antena pemancar	Peningkatan daya jangkau LPPL SBB	Kepala Bidang Komunikasi Publik
					TW I	18,913,640	18,913,640	100.00	100 %	100 %	100.00				
					TW II	10,380,000	10,380,000	0.00	100 %	100 %	100.00				
					TW III	13,950,000	0	0.00	100 %	0 %	0.00				
					TW IV	20,449,900	0	0.00	100 %	0 %	0.00				
			Pengelolaan Informasi dan Komunikasi Publik Pemerintah Daerah Kabupaten/ Kota	Persentase Masyarakat Yang Menjadi Sasaran Penyebaran Informasi Publik, Mengetahui Kebijakan Dan Program Prioritas Pemerintah Dan Pemerintah Daerah Kabupaten	Tahunan	63.693.540	29.293.640	45.99	88 %	89.15 %	101.31	Kecamatan terluar yang sulit dijangkau	Sosialisasi saluran informasi dan aspirasi publik melalui LPPL dan LAPOR SPAN	Memperkuat penyebaran informasi melalui website yang dapat diakses oleh seluruh masyarakat dengan ketersediaan jaringan seluler	Kepala Bidang Komunikasi Publik
					TW I	18,913,640	18,913,640	100.00	88 %	89.15 %	101.31				
					TW II	10,380,000	10,380,000	0.00	88 %	89.15 %	101.31				
					TW III	13,950,000	0	0.00	88 %	0 %	0.00				
					TW IV	20,449,900	0	0.00	88 %	0 %	0.00				

Watampone, 30 Juni 2023

Kepala Dinas Komunikasi Informatika dan Persandian,

H. BARHAM, S.T., M.M.

NIP. 197407132009011003

MONITORING DAN EVALUASI INDIKATOR KINERJA INDIVIDU TRIWULAN II TAHUN 2023
(PENCAPAIAN INDIKATOR KINERJA SUB KEGIATAN BIDANG KOMUNIKASI PUBLIK)

SASARAN	PROGRAM	KEGIATAN	SUB KEGIATAN	INDIKATOR KINERJA	MASA TARGET	TARGET REALISASI ANGGARAN (Rp)	REALISASI DAN CAPAIAN ANGGARAN		TARGET KINERJA	REALISASI DAN CAPAIAN KINERJA		PERMASALAHAN	SOLUSI	TINDAK LANJUT	UNIT KERJA PENANGGUNGJAWAB
							REALISASI (Rp)	%		REALISASI	%				
1	2	3	4	5	6	7	8	9	10	11	12	13	14	15	16
Meningkatnya Akses dan Kualitas Layanan Informasi dan Aspirasi Publik	Informasi dan Komunikasi Publik	Pengelolaan Informasi dan Komunikasi Publik Pemerintah Daerah Kabupaten/Kota	Monitoring Opini dan Dan Aspirasi Publik	Jumlah dokumen hasil monitoring opini dan aspirasi publik	Tahunan	16,596,000	11,750,000	70.80	12 Dok.	6 Dok.	50.00	Masih kurangnya tingkat pengetahuan masyarakat atau warga tentang aplikasi dan tata cara pengaduan melalui LAPOR SP4N	Penyampaian pengaduan/aspirasi/ apresiasi yang terorganisir dari pusat hingga terselesaikan pada OPD terkait	Melakukan sosialisasi kepada masyarakat tentang prosedur penyampaian aduan/aspirasi/apresiasi aplikasi LAPOR SP4N melalui brosur dan siaran LPPL	Pranata Humas Bidang Komunikasi Publik
					TW I	10,550,000	10,550,000	100.00	3 Dok.	3 Dok.	100.00				
					TW II	1,200,000	1,200,000	100.00	3 Dok.	3 Dok.	100.00				
					TW III	1,350,000	0	0.00	3 Dok.	0 Dok.	0.00				
					TW IV	3,496,000	0	0.00	3 Dok.	0 Dok.	0.00				
			Monitoring Informasi dan Penetapan Agenda Prioritas Komunikasi Pemerintah Daerah	Jumlah dokumen hasil monitoring informasi dan penetapan agenda prioritas komunikasi pemerintah Daerah	Tahunan	10,133,900	3,650,000	36.02	12 Dok.	6 Dok.	50.00	Kapasitas SDM yang tidak memadai	up date agenda pimpinan melalui flyer agenda prokopim	Membagi tim pelaksanaan monitoring	Pranata Humas Bidang Komunikasi Publik
					TW I	0	0	0.00	3 Dok.	3 Dok.	100.00				
					TW II	3,650,000	3,650,000	100.00	3 Dok.	3 Dok.	100.00				
					TW III	600,000	0	0.00	3 Dok.	0 Dok.	0.00				
					TW IV	5,883,900	0	0.00	3 Dok.	0 Dok.	0.00				

Watampone, 30 Juni 2023

Mengetahui:
Kepala Dinas Komunikasi Informatika dan Persandian,

H. BARHAM, S.T., M.M.
NIP. 197407132009011003

Pranata Humas Ahli Muda,

SUPARMAN, S.Pi
NIP. 19810227 200904 1 001

MONITORING DAN EVALUASI INDIKATOR KINERJA INDIVIDU TRIWULAN II TAHUN 2023
(PENCAPAIAN INDIKATOR KINERJA SUB KEGIATAN BIDANG KOMUNIKASI PUBLIK)

SASARAN	PROGRAM	KEGIATAN	SUB KEGIATAN	INDIKATOR KINERJA	MASA TARGET	TARGET REALISASI ANGGARAN (Rp)	REALISASI DAN CAPAIAN ANGGARAN		TARGET KINERJA	REALISASI DAN CAPAIAN KINERJA		PERMASALAHAN	SOLUSI	TINDAK LANJUT	UNIT KERJA PENANGGUNGJAWAB
							REALISASI (Rp)	%		REALISASI	%				
1	2	3	4	5	6	7	8	9	10	11	12	13	14	15	16
Meningkatnya Akses dan Kualitas Layanan Informasi dan Aspirasi Publik	Informasi dan Komunikasi Publik	Pengelolaan Informasi dan Komunikasi Publik Pemerintah Daerah Kabupaten/Kota	Pengelolaan Media Komunikasi Publik	Jumlah dokumen hasil pelaksanaan pengelolaan media komunikasi publik	Tahunan	17,903,640	4,113,640	22.98	12 Dok.	6 Dok.	50.00	Kurangnya tenaga reporter dan kemampuan teknis SDM pengelola media komunikasi Publik belum memadai	Peningkatan kapasitas reporter yang ada	Melakukan upaya penambahan reporter melalui uji kemampuan mencari berita di lapangan dan upaya peningkatan kapasitas SDM dengan cara BIMTEK, Seminar dan lain-lain	Pranata Humas Bidang Komunikasi Publik
					TW I	2,413,640	2,413,640	100.00	3 Dok.	3 Dok.	100.00				
					TW II	1,700,000	1,700,000	100.00	3 Dok.	3 Dok.	100.00				
					TW III	9,300,000	0	0.00	3 Dok.	0 Dok.	0.00				
					TW IV	4,490,000	0	0.00	3 Dok.	0 Dok.	0.00				
			Kemitraan dengan Pemangku Kepentingan	Jumlah dokumen kemitraan dengan pemangku kepentingan	Tahunan	19,060,000	9,780,000	51.31	12 Dok.	6 Dok.	50.00	Kemampuan Teknis SDM pengelola Sarana media komunikasi Publik belum merata	Peningkatan kapasitas operator sound system	Melakukan bimbingan secara otodidak kepada operator sound system tentang tata cara pemasangan, pengoperasian dan pembongkaran perangkat sound	Pranata Humas Bidang Komunikasi Publik
					TW I	5,950,000	5,950,000	100.00	3 Dok.	3 Dok.	100.00				
					TW II	3,830,000	3,830,000	100.00	3 Dok.	3 Dok.	100.00				
					TW III	2,700,000	0	0.00	3 Dok.	0 Dok.	0.00				
					TW IV	6,580,000	0	0.00	3 Dok.	0 Dok.	0.00				

Watampone, 30 Juni 2023

Mengetahui:
Kepala Dinas Komunikasi Informatika dan Persandian,

H. BARHAM, S.T., M.M.
NIP. 197407132009011003

Pranata Humas Ahli Muda,

AHMAD HUSAIN, M.S.Sos., M.I.Kom.
NIP. 197612202009041001

MONITORING DAN EVALUASI INDIKATOR KINERJA INDIVIDU TRIWULAN II TAHUN 2023
(PENCAPAIAN INDIKATOR KINERJA PROGRAM DAN KEGIATAN BIDANG HUBUNGAN MASYARAKAT DAN INFORMASI PUBLIK)

TUJUAN	SASARAN STRATEGIS	INDIKATOR SASARAN	PROGRAM/ KEGIATAN	INDIKATOR KINERJA	MASA TARGET	TARGET REALISASI ANGGARAN (Rp)	REALISASI DAN CAPAIAN ANGGARAN		TARGET KINERJA	REALISASI DAN CAPAIAN KINERJA		PERMASALAHAN	SOLUSI	TINDAK LANJUT	UNIT KERJA PENANGGUNGJAWAB
							REALISASI (Rp)	%		REALISASI	%				
1	2	3	4	5	6	7	8	9	10	11	12	13	14	15	16
Meningkatkan Implentasi Teknologi Informasi dalam Menjaga Keamanan Data Komunikasi dan Penyebarluasan Informasi	Meningkatnya Akses dan Kualitas Layanan Informasi dan Aspirasi Publik	Persentase Layanan Publik Dinas Komunikasi dan Informatika	Program Informasi dan Komunikasi Publik	Persentase Media Saluran Informasi dan Aspirasi Publik yang Efektif	Tahunan	700.661.000	126.690.000	18.08	100 %	100 %	100.00	Keterbatasan anggaran berdampak pada intensitas dan kualitas program yang kurang efektif	Koordinasi yang intensif dengan organisasi perangkat daerah terkait penyebaran informasi	Menyusun program alternatif diseminasi informasi yang dikemas lebih menarik, kreatif dan interaktif	Kepala Bidang Hubungan Masyarakat dan Informasi Publik
					TW I	22.220.000	22.220.000	100.00	100 %	100 %	100.00				
					TW II	104.470.000	104.470.000	0.00	100 %	100 %	100.00				
					TW III	201.385.000	0	0.00	100 %	0 %	0.00				
					TW IV	372.586.000	0	0.00	100 %	0 %	0.00				
			Pengelolaan Informasi Dan Komunikasi Publik Pemerintah daerah Kabupaten/Kota	Persentase Masyarakat Yang Menjadi Sasaran Penyebaran Informasi Publik, Mengetahui Kebijakan Dan Program Prioritas Pemerintah Dan Pemerintah Daerah Kabupaten	Tahunan	700.661.000	126.690.000	18.08	88 %	89.15 %	101.31	Sarana dan prasarana kurang memadai sehingga beberapa media informasi yang dikelola tidak efektif menjangkau seluruh lapisan masyarakat kabupaten bone	Peran aktif seluruh personil dalam penyebaran informasi	Melibatkan unsur-unsur pemerintahan dari berbagai sektor sehingga informasi yang disampaikan lebih komprehensif	Kepala Bidang Hubungan Masyarakat dan Informasi Publik
					TW I	22.220.000	22.220.000	100.00	88 %	89.15 %	101.31				
					TW II	104.470.000	104.470.000	0.00	88 %	89.15 %	101.31				
					TW III	201.385.000	0	0.00	88 %	0.00 %	0.00				
					TW IV	372.586.000	0	0.00	88 %	0.00 %	0.00				

Watampone, 30 Juni 2023

Kepala Dinas Komunikasi Informatika dan Persandian,

H. DARHAM, S.T., M.M.

NIP. 197407132009011003

MONITORING DAN EVALUASI INDIKATOR KINERJA INDIVIDU TRIWULAN II TAHUN 2023
(PENCAPAIAN INDIKATOR KINERJA SUB KEGIATAN BIDANG HUBUNGAN MASYARAKAT DAN INFORMASI PUBLIK)

SASARAN	PROGRAM	KEGIATAN	SUB KEGIATAN	INDIKATOR KINERJA	MASA TARGET	TARGET REALISASI ANGGARAN (Rp)	REALISASI DAN CAPAIAN ANGGARAN		TARGET KINERJA	REALISASI DAN CAPAIAN KINERJA		PERMASALAHAN	SOLUSI	TINDAK LANJUT	UNIT KERJA PENANGGUNGJAWAB
							REALISASI (Rp)	%		REALISASI	%				
1	2	3	4	5	6	7	8	9	10	11	12	13	14	15	16
Meningkatnya Akses dan Kualitas Layanan Informasi dan Aspirasi Publik	Informasi dan Komunikasi Publik	Pengelolaan Informasi dan Komunikasi Publik Pemerintah Daerah Kabupaten/ Kota	Pengelolaan Konten dan Perencanaan Media Komunikasi Publik	Jumlah dokumen hasil pengelolaan konten dan perencanaan media komunikasi publik	Tahunan	146,580,000	67,170,000	45.82	12 Dok.	6 Dok.	50.00	Banyaknya berita hoaks yang tersebar melalui media sosial	Melakukan klarifikasi terhadap seluruh berita hoaks yang beredar	Memblokir berita hoaks sebelum tersebar ke masyarakat luas	Pranata Humas Bidang Humas dan Informasi Publik
					TW I	0	0	0.00	3 Dok.	3 Dok.	100.00				
					TW II	67,170,000	67,170,000	100.00	3 Dok.	3 Dok.	100.00				
					TW III	22,785,000	0	0.00	3 Dok.	0 Dok.	0.00				
					TW IV	56,625,000	0	0.00	3 Dok.	0 Dok.	0.00				
			Pelayanan Informasi Publik	Jumlah dokumen hasil pelayanan informasi publik	Tahunan	86,344,000	20,445,000	23.68	12 Dok.	6 Dok.	50.00	Masih adanya beberapa mitra PPID Kabupaten yang kurang intens memberi data atau informasi	Penguatan peran PPID pembantu di seluruh OPD	Pro aktif dalam meminta data up to date kepada mitra PPID	Pranata Humas Bidang Humas dan Informasi Publik
					TW I	20,445,000	20,445,000	100.00	3 Dok.	3 Dok.	100.00				
					TW II	0	0	0.00	3 Dok.	3 Dok.	100.00				
					TW III	0	0	0.00	3 Dok.	0 Dok.	0.00				
					TW IV	65,899,000	0	0.00	3 Dok.	0 Dok.	0.00				

Watampone, 30 Juni 2023

Mengetahui
Kepala Dinas Komunikasi Informatika dan Persandian,

H. SARHAM, S.T., M.M.
NIP. 197407132009011003

Pranata Humas Ahli Muda,

ICHSAN ASHARI, S.Sos.
NIP. 198104092007011007

MONITORING DAN EVALUASI INDIKATOR KINERJA INDIVIDU TRIWULAN II TAHUN 2023
(PENCAPAIAN INDIKATOR KINERJA SUB KEGIATAN BIDANG HUBUNGAN MASYARAKAT DAN INFORMASI PUBLIK)

SASARAN	PROGRAM	KEGIATAN	SUB KEGIATAN	INDIKATOR KINERJA	MASA TARGET	TARGET REALISASI ANGGARAN (Rp)	REALISASI DAN CAPAIAN ANGGARAN		TARGET KINERJA	REALISASI DAN CAPAIAN KINERJA		PERMASALAHAN	SOLUSI	TINDAK LANJUT	UNIT KERJA PENANGGUNGJAWAB
							REALISASI (Rp)	%		REALISASI	%				
1	2	3	4	5	6	7	8	9	10	11	12	13	14	15	16
Meningkatnya Akses dan Kualitas Layanan Informasi dan Aspirasi Publik	Informasi dan Komunikasi Publik	Pengelolaan Informasi dan Komunikasi Publik Pemerintah Daerah Kabupaten/Kota	Penguatan Kapasitas sumber Daya Komunikasi Publik	Jumlah sumber daya komunikasi publik yang meningkat kapasitasnya	Tahunan	8,955,000	0	0.00	50 Org.	0 Org.	0.00	Kelompok informasi yang rendah jaringan terkadang kurang mengupdate perkembangan informasi	Komunikasi intens dengan anggota KIM	Dibutuhkan kerja dan usaha extra oleh KIM yang minim jaringan untuk mencari perkembangan informasi yang up to date	Pranata Humas Bidang Humas dan Informasi Publik
					TW I	0	0	0.00	20 Org.	0 Org.	0.00				
					TW II	0	0	0.00	0 Org.	0 Org.	0.00				
					TW III	1,100,000	0	0.00	30 Org.	0 Org.	0.00				
					TW IV	7,855,000	0	0.00	0 Org.	0 Org.	0.00				
			Penyelenggaraan Hubungan Masyarakat, Media dan Kemitraan Komunitas	Jumlah dokumen kemitraan dengan masyarakat, media dan komunitas dalam mendiseminasikan informasi program atau kebijakan	Tahunan	458,782,000	39,075,000	8.52	6 Dok.	6 Dok.	100.00	Terdapat beberapa berita yang terbit tidak sesuai dengan Kontrak kerja sama media yang telah disepakati	Menuliskan poin-poin berita yang akan dipublikasikan dalam kontrak	Menertibkan berita-berita yang terbit sesuai dengan kontrak kerja sama yang telah ditandatangani dengan Pemda Kab. Bone	Pranata Humas Bidang Humas dan Informasi Publik
					TW I	1,775,000	1,775,000	100.00	3 Dok.	3 Dok.	100.00				
					TW II	37,300,000	37,300,000	100.00	3 Dok.	3 Dok.	100.00				
					TW III	177,500,000	0	0.00	0 Dok.	0 Dok.	0.00				
					TW IV	242,207,000	0	0.00	0 Dok.	0 Dok.	0.00				

Mengetahui:

Kepala Dinas Komunikasi Informatika dan Persandian,

H. DARHAM, S.T., M.M.

NIP. 197407132009011003

Watampone, 30 Juni 2023

Pranata Humas Ahli Muda,

WINDHA NOVITHA MUALLIM, S. Kom.

NIP. 198411262015032004

MONITORING DAN EVALUASI INDIKATOR KINERJA INDIVIDU TRIWULAN II TAHUN 2023
(PENCAPAIAN INDIKATOR KINERJA PROGRAM DAN KEGIATAN BIDANG TEKNOLOGI INFORMATIKA)

TUJUAN	SASARAN STRATEGIS	INDIKATOR SASARAN	PROGRAM/ KEGIATAN	INDIKATOR KINERJA	MASA TARGET	TARGET REALISASI ANGGARAN (Rp)	REALISASI DAN CAPAIAN ANGGARAN		TARGET KINERJA	REALISASI DAN CAPAIAN KINERJA		PERMASALAHAN	SOLUSI	TINDAK LANJUT	UNIT KERJA PENANGGUNGJAWAB
							REALISASI (Rp)	%		REALISASI	%				
1	2	3	4	5	6	7	8	9	10	11	12	13	14	15	16
Meningkatkan Implentasi Teknologi Informasi dalam Menjaga Keamanan Data Komunikasi dan Penyebarluasan Informasi	Meningkatnya Akses dan Kualitas Layanan E-government	Persentase Organisasi Perangkat Daerah (OPD) yang terhubung dengan Akses Internet yang disediakan Oleh Dinas Kominfo	Program Aplikasi Informatika	Persentase Aplikasi yang terintegrasi	Tahunan	2.065.806.400	726.335.598	35.16	50 %	0 %	0.00	Stabilitas dan koneksi jaringan terkadang lemot/buruk	Penyediaan jaringan dengan stabilitas tinggi	Money stabilitas jaringan OPD	Kepala Bidang Teknologi Informatika
					TW I	128,369,598	128,369,598	100.00	10 %	0 %	0.00				
					TW II	597,966,000	597,966,000	100.00	10 %	0 %	0.00				
					TW III	412,120,000	0	0.00	10 %	0 %	0.00				
					TW IV	927,350,802	0	0.00	20 %	0 %	0.00				
			Pengelolaan Nama Domain yang Telah ditetapkan oleh Pemerintah Pusat dan sub Domain di Lingkup Pemerintah Daerah Kabupaten/Kota	Persentase Sub Domain yang dikelola oleh Pemerintah Kabupaten Bone	Tahunan	1.585,393,600	425,922,000	26.87	100 %	100 %	100.00	Rendahnya kapasitas SDM pengelola sub domain	Peningkatan kapasitas SDM pengelola sub domain	Pelatihan/ Bimtek penulisan berita bagi operator sub domain OPD	Kepala Bidang Teknologi Informatika
					TW I	50,622,000	50,622,000	100.00	100 %	100 %	100.00				
					TW II	375,300,000	375,300,000	100.00	100 %	100 %	100.00				
					TW III	375,900,000	0	0.00	100 %	0 %	0.00				
					TW IV	783,571,600	0	0.00	100 %	0 %	0.00				
			Pengelolaan E-Government Di Lingkup Pemerintah Daerah Kabupaten/ Kota	Persentase Pengelolaan E-Government di Lingkup Daerah Kab.Kota	Tahunan	480,412,800	300,413,598	62.53	100 %	100 %	100.00	Pengelolaan E-Government yang tidak didukung dengan sarana dan prasaran IT	Pemenuhan sarana dan prasarana IT yang memadai	Pemanfaatan sarana dan prasarana IT yang tersedia	Kepala Bidang Teknologi Informatika
					TW I	77,747,598	77,747,598	100.00	100 %	100 %	100.00				
					TW II	222,666,000	222,666,000	100.00	100 %	100 %	100.00				
					TW III	36,220,000	0	0.00	100 %	0 %	0.00				
					TW IV	143,779,202	0	0.00	100 %	0 %	0.00				

Mengetahui:
Kepala Dinas Komunikasi Informatika dan Persandian,

H. BARHAM, S.T., M.M.
NIP. 197407132009011003

Watampone, 30 Juni 2023

Kepala Bidang Teknologi Informatika

GELDY ADHITRA GUNAWAN, S.H., M.Si.
NIP. 198702122011011010

MONITORING DAN EVALUASI INDIKATOR KINERJA INDIVIDU TRIWULAN II TAHUN 2023
(PENCAPAIAN INDIKATOR KINERJA SUB KEGIATAN BIDANG TEKNOLOGI INFORMATIKA)

SASARAN	PROGRAM	KEGIATAN	SUB KEGIATAN	INDIKATOR KINERJA	MASA TARGET	TARGET REALISASI ANGGARAN (Rp)	REALISASI DAN CAPAIAN ANGGARAN		TARGET KINERJA	REALISASI DAN CAPAIAN KINERJA		PERMASALAHAN	SOLUSI	TINDAK LANJUT	UNIT KERJA PENANGGUNGJAWAB
							REALISASI (Rp)	%		REALISASI	%				
1	2	3	4	5	6	7	8	9	10	11	12	13	14	15	16
Meningkatnya Akses dan Kualitas Layanan E-Government	Aplikasi Informatika	Pengelolaan Nama Domain yang Telah Ditetapkan oleh Pemerintah Pusat dan Sub Domain di Lingkup Pemerintah Daerah Kabupaten/ Kota	Penyelenggaraan Sistem Jaringan Intra Pemerintah Daerah	Jumlah sistem jaringan intra Pemerintah Daerah	Tahunan	1,585,393,600	425,922,000	26.87	54 Unit	55 Unit	101.85	Spesifikasi Peralatan (Hardware dan Software) kurang mendukung	Penggunaan peralatan sesuai SNI	Pengadaan Router dengan spesifikasi yang memadai	Pranata Komputer Bidang Teknologi Informatika
					TW I	50,622,000	50,622,000	100.00	48 Unit	48 Unit	100.00				
					TW II	375,300,000	375,300,000	100.00	6 Unit	7 Unit	116.67				
					TW III	375,900,000	0	0.00	0 Unit	0 Unit	0.00				
					TW IV	783,571,600	0	0.00	0 Unit	0 Unit	0.00				

Mengetahui:
Kepala Bidang Teknologi Informatika

GELDY ADHITRA GUNAWAN, S.H., M.Si.
NIP. 198702122011011010

Watampone, 30 Juni 2023

Pranata Komputer Ahli Muda

MUHAMMAD IQBAL, S. KM.
NIP. 197611292001121001

MONITORING DAN EVALUASI INDIKATOR KINERJA INDIVIDU TRIWULAN II TAHUN 2023
(PENCAPAIAN INDIKATOR KINERJA SUB KEGIATAN BIDANG TEKNOLOGI INFORMATIKA)

SASARAN	PROGRAM	KEGIATAN	SUB KEGIATAN	INDIKATOR KINERJA	MASA TARGET	TARGET REALISASI ANGGARAN (Rp)	REALISASI DAN CAPAIAN ANGGARAN		TARGET KINERJA	REALISASI DAN CAPAIAN KINERJA		PERMASALAHAN	SOLUSI	TINDAK LANJUT	UNIT KERJA PENANGGUNGJAWAB
							REALISASI (Rp)	%		REALISASI	%				
1	2	3	4	5	6	7	8	9	10	11	12	13	14	15	16
Meningkatnya Akses dan Kualitas Layanan E-Government	Aplikasi Informatika	Pengelolaan E-Government di Lingkup Pemerintah Daerah Kabupaten/ Kota	Penatalaksanaan dan Pengawasan E-Government dalam Penyelenggaraan Pemerintah Daerah Kabupaten/Kota	Jumlah Dokumen hasil penatalaksanaan dan pengawasan E-Government dalam penyelenggaraan Pemerintahan Daerah Kab./Kota	Tahunan	277,928,250	252,516,598	90.86	12 Dok.	6 Dok.	50.00	Pembangunan Aplikasi belum menggunakan platform API yang sama	Perlu menerapkan webservice kepada penyedia aplikasi	Penerapan web service pada penyedia aplikasi	Pranata Komputer Bidang Teknologi Informatika
					TW I	40,580,598	40,580,598	100.00	3 Dok.	3 Dok.	100.00				
					TW II	211,936,000	211,936,000	100.00	3 Dok.	3 Dok.	100.00				
					TW III	13,700,000	0	0.00	3 Dok.	0 Dok.	0.00				
					TW IV	11,711,652	0	0.00	3 Dok.	0 Dok.	0.00				
			Pengembangan Aplikasi dan Proses Bisnis Pemerintahan Berbasis Elektronik yang dikembangkan	Jumlah Aplikasi dan Proses Bisnis Pemerintahan Berbasis Elektronik yang dikembangkan	Tahunan	115,181,950	1,950,000	1.69	2 Apk.	0 Apk.	0.00	Peralatan untuk sarana dan prasarana daring yang kurang memadai sehingga kadang tidak dapat mencakup seluruh event yang dilaksanakan dalam waktu yang bersamaan	Penambahan jumlah peralatan	Menambah peralatan untuk mendukung event-event daring	Pranata Komputer Bidang Teknologi Informatika
					TW I	0	0	0.00	0 Apk.	0 Apk.	0.00				
					TW II	1,950,000	1,950,000	0.00	0 Apk.	0 Apk.	0.00				
					TW III	6,400,000	0	0.00	0 Apk.	0 Apk.	0.00				
					TW IV	106,831,950	0	0.00	2 Apk.	0 Apk.	0.00				

Mengetahui:
Kepala Bidang Teknologi Informatika

GELDY ADHITRA GUNAWAN, S.H., M.Si.
NIP. 198702122011011010

Watampone, 30 Juni 2023

Pranata Komputer Ahli Muda

AKSA, S.Hut., M. Si.
NIP. 197712132010011003

MONITORING DAN EVALUASI INDIKATOR KINERJA INDIVIDU TRIWULAN II TAHUN 2023
(PENCAPAIAN INDIKATOR KINERJA SUB KEGIATAN BIDANG TEKNOLOGI INFORMATIKA)

SASARAN	PROGRAM	KEGIATAN	SUB KEGIATAN	INDIKATOR KINERJA	MASA TARGET	TARGET REALISASI ANGGARAN (Rp)	REALISASI DAN CAPAIAN ANGGARAN		TARGET KINERJA	REALISASI DAN CAPAIAN KINERJA		PERMASALAHAN	SOLUSI	TINDAK LANJUT	UNIT KERJA PENANGGUNGJAWAB
							REALISASI (Rp)	%		REALISASI	%				
1	2	3	4	5	6	7	8	9	10	11	12	13	14	15	16
Meningkatnya Akses dan Kualitas Layanan E-Government	Aplikasi Informatika	Pengelolaan E-Government di Lingkup Pemerintah Daerah Kabupaten/ Kota	Pengembangan dan Pengelolaan sumber Daya Teknologi Informasi dan komunikasi Pemerintah Daerah	Jumlah dokumen pelaksanaan pengembangan dan pengelolaan sumber daya teknologi informasi dan komunikasi Pemerintah Daerah	Tahunan	87,302,600	45,947,000	52.63	12 Dok.	6 Dok.	50.00	Masih ada OPD yang tidak intens melakukan up date	Monev upload pada sub domain	Update dihandle oleh admin web Kabupaten	Pranata Komputer Bidang Teknologi Informatika
					TW I	37,167,000	37,167,000	100.00	3 Dok.	3 Dok.	100.00				
					TW II	8,780,000	8,780,000	100.00	3 Dok.	3 Dok.	100.00				
					TW III	16,120,000	0	0.00	3 Dok.	0 Dok.	0.00				
					TW IV	25,235,600	0	0.00	3 Dok.	0 Dok.	0.00				

Mengetahui:

Kepala Bidang Teknologi Informatika

GELDY ADHITRA GUNAWAN, S.H., M.Si.

NIP. 198702122011011010

Watampone, 30 Juni 2023

Pranata Komputer Ahli Muda

GELDY, S.E.

NIP. 197810172007011009

MONITORING DAN EVALUASI INDIKATOR KINERJA INDIVIDU TRIWULAN II TAHUN 2023
(PENCAPAIAN INDIKATOR KINERJA PROGRAM DAN KEGIATAN BIDANG STATISTIK)

TUJUAN	SASARAN STRATEGIS	INDIKATOR SASARAN	PROGRAM/ KEGIATAN	INDIKATOR KINERJA	MASA TARGET	TARGET REALISASI ANGGARAN (Rp)	REALISASI DAN CAPAIAN ANGGARAN		TARGET KINERJA	REALISASI DAN CAPAIAN KINERJA		PERMASALAHAN	SOLUSI	TINDAK LANJUT	UNIT KERJA PENANGGUNGJAWAB
							REALISASI (Rp)	%		REALISASI	%				
1	2	3	4	5	6	7	8	9	10	11	12	13	14	15	16
Meningkatkan Implentasi Teknologi Informasi dalam Menjaga Keamanan Data Komunikasi dan Penyebarluasan Informasi	Meningkatnya Ketersediaan Data Statistik sektoral	Persentase Organisasi Perangkat Daerah (OPD) yang Menggunakan Data Statistik dalam Menyusun Perencanaan Pembangunan Daerah	Program Penyelenggaraan Statistik Sektoral	Persentase Data Statistik Daerah yang dirilis tepat waktu	Tahunan	153,119,050	47,300,050	30.89	100 %	100 %	100.00	Belum diterapkannya program Bone Satu Data	Melakukan langkah percepatan penerapan Bone Satu Data	Menghimpun data statistik sektoral dari masing-masing OPD Pengampu	Kepala Bidang Statistik
					TW I	22,948,000	22,948,000	100.00	100 %	100 %	100.00				
					TW II	24,352,050	24,352,050	100.00	100 %	100 %	100.00				
					TW III	15,309,500	0	0.00	100 %	0 %	0.00				
					TW IV	90,509,500	0	0.00	100 %	0 %	0.00				
		Persentase OPD yang menggunakan data statistik dalam melakukan evaluasi pembangunan daerah	Penyelenggaraan Statistik Sektoral dilingkup Daerah Kabupaten/Kota	Persentase OPD yang menggunakan data statistik dalam melakukan evaluasi pembangunan daerah	Tahunan	153,119,050	47,300,050	30.89	100 %	100 %	100.00	Tidak ada daftar kebutuhan data statistik sektoral dari OPD	Menyediakan data statistik sektoral dasar berdasarkan kebutuhan tahun-tahun sebelumnya	Menerbitkan buku BDA dan DASI PEMDA	Kepala Bidang Statistik
					TW I	22,948,000	22,948,000	100.00	100 %	100 %	100.00				
					TW II	24,352,050	24,352,050	100.00	100 %	100 %	100.00				
					TW III	15,309,500	0	0.00	100 %	0 %	0.00				
					TW IV	90,509,500	0	0.00	100 %	0 %	0.00				

Mengetahui:
Kepala Dinas Komunikasi Informatika dan Persandian,

H. SARHAM, S.T., M.M.
NIP. 197407132009011003

Watampone, 30 Juni 2023

Kepala Bidang Statistik

SUBHAN SAHABUDDIN, S.S.
NIP. 197504032010011016

MONITORING DAN EVALUASI INDIKATOR KINERJA INDIVIDU TRIWULAN II TAHUN 2023
(PENCAPAIAN INDIKATOR KINERJA SUB KEGIATAN BIDANG STATISTIK)

SASARAN	PROGRAM	KEGIATAN	SUB KEGIATAN	INDIKATOR KINERJA	MASA TARGET	TARGET REALISASI ANGGARAN (Rp)	REALISASI DAN CAPAIAN ANGGARAN		TARGET KINERJA	REALISASI DAN CAPAIAN KINERJA		PERMASALAHAN	SOLUSI	TINDAK LANJUT	UNIT KERJA PENANGGUNGJAWAB
							REALISASI (Rp)	%		REALISASI	%				
1	2	3	4	5	6	7	8	9	10	11	12	13	14	15	16
Meningkatnya Ketersediaan Data Statistik Sektoral	Penyelenggaraan Statistik Sektoral	Penyelenggaraan Statistik Sektoral di Lingkup Daerah Kabupaten/ Kota	Koordinasi dan sinkronisasi Pengumpulan, Pengolahan, analisis dan diseminasi data Statistik sektoral	Jumlah dokumen koordinasi dan sinkronisasi pengumpulan, pengolahan, analisis dan diseminasi data statistik sektoral	Tahunan	48,720,000	24,615,000	50.52	12 Dok.	6 Dok.	50.00	Kurang lengkapnya data yang disediakan oleh Pemerintah Kecamatan	Koordinasi intens dengan pemerintah Kecamatan	Meningatkan dan memberi batasan waktu pengumpulan data statistik ke OPD dan Kecamatan	Statistisi Bidang Statistik
					TW I	11,732,500	11,732,500	100.00	3 Dok.	3 Dok.	100.00				
					TW II	12,882,500	12,882,500	100.00	3 Dok.	3 Dok.	100.00				
					TW III	150,000	0	0.00	3 Dok.	0 Dok.	0.00				
					TW IV	23,955,000	0	0.00	3 Dok.	0 Dok.	0.00				

Mengetahui:
Kepala Bidang Statistik

SUBHAN SAHABUDDIN, S.S.
NIP. 197504032010011016

Watampone, 30 Juni 2023

Statistisi Ahli Muda

AJEMAN S.E.
NIP. 197404072010011005

MONITORING DAN EVALUASI INDIKATOR KINERJA INDIVIDU TRIWULAN II TAHUN 2023
(PENCAPAIAN INDIKATOR KINERJA SUB KEGIATAN BIDANG STATISTIK)

SASARAN	PROGRAM	KEGIATAN	SUB KEGIATAN	INDIKATOR KINERJA	MASA TARGET	TARGET REALISASI ANGGARAN (Rp)	REALISASI DAN CAPAIAN ANGGARAN		TARGET KINERJA	REALISASI DAN CAPAIAN KINERJA		PERMASALAHAN	SOLUSI	TINDAK LANJUT	UNIT KERJA PENANGGUNGJAWAB
							REALISASI (Rp)	%		REALISASI	%				
1	2	3	4	5	6	7	8	9	10	11	12	13	14	15	16
Meningkatnya Ketersediaan Data Statistik Sektoral	Penyelenggaraan Statistik Sektoral	Penyelenggaraan Statistik Sektoral di Lingkup Daerah Kabupaten/ Kota	Peningkatan Kapasitas SDM Pemerintah Daerah dalam Peningkatan Mutu statistik Daerah yang Terintegrasi	Jumlah SDM yang meningkat kapasitasnya dalam peningkatan mutu statistik daerah yang terintegrasi	Tahunan	8,269,500	3,169,500	38.33	3 Org.	1 Org.	33.33	Pengurangan alokasi anggaran	Penggunaan dana minimal untuk hasil maksimal	Melakukan upaya peningkatan kapasitas melalui seminar dan bimtek secara daring	Statistisi Bidang Statistik
					TW I	2,665,500	2,665,500	100.00	1 Org.	1 Org.	100.00				
					TW II	504,000	504,000	100.00	1 Org.	0 Org.	0.00				
					TW III	300,000	0	0.00	1 Org.	0 Org.	0.00				
					TW IV	4,800,000	0	0.00	0 Org.	0 Org.	0.00				

Watampone, 30 Juni 2023

Mengetahui:
Kepala Bidang Statistik

SURHAN SAHABUDDIN, S.S.
NIP. 197504032010011016

Statistisi Ahli Muda


ROHANI
NIP. 196901011990032015

MONITORING DAN EVALUASI INDIKATOR KINERJA INDIVIDU TRIWULAN II TAHUN 2023
(PENCAPAIAN INDIKATOR KINERJA SUB KEGIATAN BIDANG STATISTIK)

SASARAN	PROGRAM	KEGIATAN	SUB KEGIATAN	INDIKATOR KINERJA	MASA TARGET	TARGET REALISASI ANGGARAN (Rp)	REALISASI DAN CAPAIAN ANGGARAN		TARGET KINERJA	REALISASI DAN CAPAIAN KINERJA		PERMASALAHAN	SOLUSI	TINDAK LANJUT	UNIT KERJA PENANGGUNGJAWAB
							REALISASI (Rp)	%		REALISASI	%				
1	2	3	4	5	6	7	8	9	10	11	12	13	14	15	16
Meningkatnya Ketersediaan Data Statistik Sektoral	Penyelenggaraan Statistik Sektoral	Penyelenggaraan Statistik Sektoral di Lingkup Daerah Kabupaten/ Kota	Membangun Metadata Statistik Sektoral	Jumlah metadata statistik sektoral yang dihimpun	Tahunan	96,129,550	19,515,550	20.30	12 Dok.	6 Dok.	50.00	Kurangnya ketersediaan data	Dukungan penuh dari stakeholder terkait	Melakukan penelitian dan pengumpulan data secara intens langsung ke pusat data agar kevalidan data terjamin	Statistisi Bidang Statistik
					TW I	8,550,000	8,550,000	100.00	3 Dok.	3 Dok.	100.00				
					TW II	10,965,550	10,965,550	100.00	3 Dok.	3 Dok.	100.00				
					TW III	14,859,500	0	0.00	3 Dok.	0 Dok.	0.00				
					TW IV	61,754,500	0	0.00	3 Dok.	0 Dok.	0.00				

Mengetahui:

Kepala Bidang Statistik




SUBHAN SAHABUDDIN, S.S.

NIP. 197504032010011016

Watampone, 30 Juni 2023

Statistisi Ahli Muda



NURLIANA, S.S.

NIP. 196909202007012012

MONITORING DAN EVALUASI INDIKATOR KINERJA INDIVIDU TRIWULAN II TAHUN 2023
(PENCAPAIAN INDIKATOR KINERJA PROGRAM DAN KEGIATAN BIDANG STATISTIK)

TUJUAN	SASARAN STRATEGIS	INDIKATOR SASARAN	PROGRAM/ KEGIATAN	INDIKATOR KINERJA	MASA TARGET	TARGET REALISASI ANGGARAN (Rp)	REALISASI DAN CAPAIAN ANGGARAN		TARGET KINERJA	REALISASI DAN CAPAIAN KINERJA		PERMASALAHAN	SOLUSI	TINDAK LANJUT	UNIT KERJA PENANGGUNGJAWAB
							REALISASI (Rp)	%		REALISASI	%				
1	2	3	4	5	6	7	8	9	10	11	12	13	14	15	16
Meningkatkan Implemtasi Teknologi Informasi dalam Menjaga Keamanan Data Komunikasi dan Penyebarluasan Informasi	Meningkatnya Keamanan Informasi	Indeks Keamanan Informasi	Program Penyelenggaraan Persandian Untuk Pengamanan Informasi	Persentase Pengelolaan Dokumen Berita/ Informasi Layanan Persandian	Tahunan	60.767,850	12.211,300	20.10	100 %	100 %	100.00	Kurangnya alokasi anggaran dalam pelaksanaan kegiatan	Pengajuan telaahan staf kepada Tim Anggaran Pemerintah Daerah	Penyesuaian kebutuhan anggaran dalam pengelolaan SMKI perangkat TI	Kepala Bidang Persandian
					TW I	8,108,500	8,108,500	100.00	100 %	100 %	100.00				
					TW II	4,102,800	4,102,800	100.00	100 %	100 %	100.00				
					TW III	1,867,000	0	0.00	100 %	0 %	0.00				
					TW IV	46,689,550	0	0.00	100 %	0 %	0.00				
			Penyelenggaraan Persandian untuk keamanan Informasi Pemerintah Daerah Kabupaten/Kota	Persentase Keamanan Informasi dan Jaringan Pemerintah Daerah Kabupaten/ Kota	Tahunan	47,294,850	8,354,800	17.67	100 %	100 %	100.00	Kurangnya alokasi anggaran dalam pelaksanaan kegiatan	Pengajuan telaahan staf kepada Tim Anggaran Pemerintah Daerah	Penyesuaian kebutuhan anggaran dalam pengelolaan SMKI perangkat TI	Kepala Bidang Persandian
					TW I	5,200,000	5,200,000	100.00	100 %	100 %	100.00				
					TW II	3,154,800	3,154,800	100.00	100 %	100 %	100.00				
					TW III	300,000	0	0.00	100 %	0 %	0.00				
					TW IV	38,640,050	0	0.00	100 %	0 %	0.00				
			Penetapan Pola Hubungan Komunikasi Sandi antar Perangkat daerah Kabupaten/Kota	Persentase penetapan pola hubungan komunikasi sandi antar perangkat daerah	Tahunan	13,473,000	3,856,500	28.62	100 %	100 %	100.00	Tingkat partisipasi Perangkat Daerah pada JKS Kominfo Bone masih belum maksimal	Peningkatan keterhubungan Perangkat Daerah pada JKS Kominfo Bone	Melakukan monev tingkat partisipasi Perangkat Daerah dalam JKS Kominfo	Kepala Bidang Persandian
					TW I	2,908,500	2,908,500	100.00	100 %	100 %	100.00				
					TW II	948,000	948,000	100.00	100 %	100 %	100.00				
					TW III	1,567,000	0	0.00	100 %	0 %	0.00				
					TW IV	8,049,500	0	0.00	100 %	0 %	0.00				

Watampone, 30 Juni 2023

Kepala Dinas Komunikasi Informatika dan Persandian,

H. BARHAM, S.T., M.M.

NIP. 197407132009011003

MONITORING DAN EVALUASI INDIKATOR KINERJA INDIVIDU TRIWULAN II TAHUN 2023
(PENCAPAIAN INDIKATOR KINERJA SUB KEGIATAN BIDANG PERSANDIAN)

SASARAN	PROGRAM	KEGIATAN	SUB KEGIATAN	INDIKATOR KINERJA	MASA TARGET	TARGET REALISASI ANGGARAN (Rp)	REALISASI DAN CAPAIAN ANGGARAN		TARGET KINERJA	REALISASI DAN CAPAIAN KINERJA		PERMASALAHAN	SOLUSI	TINDAK LANJUT	UNIT KERJA PENANGGUNGJAWAB
							REALISASI (Rp)	%		REALISASI	%				
1	2	3	4	5	6	7	8	9	10	11	12	13	14	15	16
Meningkatnya Keamanan Informasi	Penyelengga raan Persandian untuk Pengamanan Informasi	Penyelengga raan Persandian untuk Keamanan Informasi Pemerintah Daerah Kabupaten/ Kota	Pelaksanaan Analisis Kebutuhan dan Pengelolaan Sumber Daya Informasi Pemerintah Daerah Kabupaten/Kota	Jumlah laporan analisis kebutuhan dan pengelolaan Sumber Daya Keamanan Informasi Pemerintah Daerah Kabupaten/ Kota	Tahunan	11,037,550	4,431,550	40.15	12 Lap.	6 Lap.	50.00	Keterbatasan perangkat TI untuk pengamanan informasi	Pengamanan informasi dengan perangkat yang tersedia	Pemanfaatan WA grup dan TTE	Mangala Informatika Bidang Persandian
					TW I	3,685,000	3,685,000	100.00	3 Lap.	3 Lap.	100.00				
					TW II	746,550	746,550	100.00	3 Lap.	3 Lap.	100.00				
					TW III	0	0	0.00	3 Lap.	0 Lap.	0.00				
					TW IV	6,606,000	0	0.00	3 Lap.	0 Lap.	0.00				
			Pelaksanaan Keamanan Informasi Pemerintah Daerah Kabupaten/Kota berbasis elektronik dan Non elektronik	Jumlah laporan pelaksanaan Kemanan Informasi Pemerintahan Daerah Kabupaten/ Kota Berbasis Elektronik dan Non Elektronik	Tahunan	36,257,300	3,923,250	10.82	12 Lap.	6 Lap.	50.00	Defisit anggaran	Pembayaran utang pekerjaan melalui alokasi anggaran di tahun 2024	Penyampaian besaran utang yang akan dibayarkan ke Tim Anggaran pemerintah Daerah	Mangala Informatika Bidang Persandian
					TW I	1,515,000	1,515,000	100.00	3 Lap.	3 Lap.	100.00				
					TW II	2,408,250	2,408,250	100.00	3 Lap.	3 Lap.	100.00				
					TW III	300,000	0	0.00	3 Lap.	0 Lap.	0.00				
					TW IV	32,034,050	0	0.00	3 Lap.	0 Lap.	0.00				

Mengetahui:
Kepala Dinas Komunikasi Informatika dan Persandian,

H. BARHAM, S.T., M.M.
NIP. 197407132009011003

Watampone, 30 Juni 2023

Manggala Informatika

DARMAWAN RAMLI, S.E., M. Si.
NIP. 198003122008011010

MONITORING DAN EVALUASI INDIKATOR KINERJA INDIVIDU TRIWULAN II TAHUN 2023
(PENCAPAIAN INDIKATOR KINERJA SUB KEGIATAN BIDANG PERSANDIAN)

SASARAN	PROGRAM	KEGIATAN	SUB KEGIATAN	INDIKATOR KINERJA	MASA TARGET	TARGET REALISASI ANGGARAN (Rp)	REALISASI DAN CAPAIAN ANGGARAN		TARGET KINERJA	REALISASI DAN CAPAIAN KINERJA		PERMASALAHAN	SOLUSI	TINDAK LANJUT	UNIT KERJA PENANGGUNGJAWAB
							REALISASI (Rp)	%		REALISASI	%				
1	2	3	4	5	6	7	8	9	10	11	12	13	14	15	16
Meningkatnya Keamanan Informasi	Penyelenggaraan Persandian untuk Pengamanan Informasi	Penetapan Pola Hubungan Komunikasi Sandi antar Perangkat Daerah Kabupaten/Kota	Operasionalisasi jaringan Komunikasi Sandi Pemerintah Daerah Kabupaten/Kota	Jumlah Perangkat Daerah yang terhubung dengan jaringan komunikasi sandi	Tahunan	13,473,000	3,856,500	28.62	65 OPD	65 OPD	100.00	Masih terbatasnya perangkat jaringan komunikasi sandi yang tersedia	Pengajuan daftar kebutuhan barang melalui telaahan staf	Penambahan perangkat jaringan komunikasi sandi pada alokasi anggaran	Manggala Informatika Bidang Persandian
					TW I	2,908,500	2,908,500	100.00	65 OPD	65 OPD	100.00				
					TW II	948,000	948,000	100.00	65 OPD	65 OPD	100.00				
					TW III	1,567,000	0	0.00	65 OPD	0 OPD	0.00				
					TW IV	8,049,500	0	0.00	65 OPD	0 OPD	0.00				

Watampone, 30 Juni 2023

Mengetahui,
Kepala Dinas Komunikasi Informatika dan Persandian,

H. DARHAM, S.T., M.M.
NIP. 197407132009011003

Sandiman,

RAHMATANG
NIP. 19651231 199603 2 014

TRIWULAN III


MONITORING DAN EVALUASI INDIKATOR KINERJA INDIVIDU TRIWULAN III TAHUN 2023
(PENCAPAIAN INDIKATOR KINERJA SASARAN KEPALA DINAS KOMUNIKASI INFORMATIKA DAN PERSANDIAN)

TUJUAN	SASARAN STRATEGIS	INDIKATOR SASARAN	MASA TARGET	TARGET REALISASI ANGGARAN (Rp)	REALISASI DAN CAPAIAN ANGGARAN		TARGET KINERJA	REALISASI DAN CAPAIAN KINERJA		PERMASALAHAN	SOLUSI	TINDAK LANJUT	UNIT KERJA PENANGGUNGJAWAB
					REALISASI (Rp)	%		REALISASI	%				
1	2	3	6	7	8	9	10	11	12	13	14	15	16
Meningkatkan Implementasi Teknologi Informasi dalam Menjaga Keamanan Data Komunikasi dan Penyebarluasan Informasi	Meningkatnya Sistem Akuntabilitas Kinerja Dinas Komunikasi dan Persandian	Predikat Evaluasi SAKIP Oleh APIP	Tahunan	5.794.569.980.00	4.079.081.305.00	70.39	100 %	100 %	100.00	Perubahan regulasi evaluasi SAKIP	Penerapan SAKIP sesuai regulasi yang ada	Melakukan upaya peningkatan penerapan SAKIP sesuai regulasi yang berlaku	Kepala Dinas
			TW I	1.740.993,082	1.740.993,082.00	100.00	100 %	100 %	100.00				
			TW II	1.237.220,061	1.237.220,061.00	100.00	100 %	100 %	100.00				
			TW III	1.100.868,162	1.100.868,162.00	100.00	100 %	100 %	100.00				
			TW IV	1.715.488,675	0.00	0.00	100 %	0 %	0.00				
	Meningkatnya Akses dan Kualitas Layanan Informasi dan Aspirasi Publik	Persentase Layanan Publik Dinas Komunikasi dan Informatika	Tahunan	764.354.540.00	371.318.640.00	48.58	100 %	100 %	100.00	Sarana dan prasarana yang tidak memadai	Penyediaan sarana dan prasarana yang memadai	Pelayanan prima kepada masyarakat	Kepala Dinas
			TW I	41.133,640.00	41.133,640.00	100.00	100 %	100 %	100.00				
			TW II	114.850,000.00	114.850,000.00	0.00	100 %	100 %	100.00				
			TW III	215.335,000.00	215.335,000.00	100.00	100 %	100 %	100.00				
			TW IV	393.035,900.00	0.00	0.00	100 %	0 %	0.00				
	Meningkatnya Akses dan Kualitas Layanan E-government	Persentase Organisasi Perangkat Daerah (OPD) yang terhubung dengan Akses Internet yang disediakan Oleh Dinas Kominfo	Tahunan	1.805.806.600.00	1.138.453.598.00	63.04	85 %	87.62 %	103.08	Koneksi jaringan yang tiak stabil	Penyediaan kapasitas jaringan yang memadai	Pelayanan gangguan jaringan kepada seluruh OPD	Kepala Dinas
			TW I	128.369,598.00	128.369,598.00	100.00	85 %	84.62 %	99.55				
			TW II	597.966,000.00	597.966,000.00	100.00	85 %	84.62 %	99.55				
			TW III	412.120,000.00	412.120,000.00	100.00	85 %	87.62 %	103.08				
			TW IV	667.351,002.00	0.00	0.00	85 %	0 %	0.00				
	Meningkatnya Ketersediaan Data Statistik sektoral	Persentase Organisasi Perangkat Daerah (OPD) yang Menggunakan Data Statistik dalam Menyusun Perencanaan Pembangunan Daerah	Tahunan	153.119.050.00	62.609.550.00	40.89	100 %	100 %	100.00	Masih terdapat beberapa data statistik sektoral yang tidak tersedia	Evaluasi kebutuhan data statistik di seluruh OPD	Penyusunan metadata statistik untuk pemenuhan kebutuhan data statistik	Kepala Dinas
			TW I	22.948,000.00	22.948,000.00	100.00	100 %	100 %	100.00				
			TW II	24.352,050.00	24.352,050.00	100.00	100 %	100 %	100.00				
			TW III	15.309,500.00	15.309,500.00	100.00	100 %	100 %	100.00				
			TW IV	90.509,500	0.00	0.00	100 %	0 %	0.00				

	Meningkatnya Keamanan Informasi	Indeks Keamanan Informasi	Tahunan	60.767.850.00	14.078.300.00	23.17	100 %	100 %	100.00	Tingginya ancaman siber	Proteksi dini serangan siber	Penerapan SMKI untuk pengamanan	Kepala Dinas
			TW I	8,108,500.00	8,108,500.00	100.00	100 %	100 %	100.00				
			TW II	4,102,800.00	4,102,800.00	100.00	100 %	100 %	100.00				
			TW III	1,867,000.00	1,867,000.00	100.00	100 %	100 %	100.00				
			TW IV	46,689,550.00	0.00	0.00	100 %	0 %	0.00				
JUMLAH				8,578,618,020.00	5,665,543,393.00	66.04							

Watampone, 29 September 2023

Kepala Dinas Komunikasi Informatika dan Persandian Kabupaten Bone,


H. BARHAM, S.T., M.M.

Pembina (IV/a)

NIP. 197407132009011003

MONITORING DAN EVALUASI INDIKATOR KINERJA INDIVIDU TRIWULAN III TAHUN 2023
(PENCAPAIAN INDIKATOR KINERJA PROGRAM DAN KEGIATAN SEKRETARIS DINAS KOMUNIKASI INFORMATIKA DAN PERSANDIAN)

TUJUAN	SASARAN STRATEGIS	INDIKATOR SASARAN	PROGRAM/ KEGIATAN/ SUB KEGIATAN/ PROSES	INDIKATOR KINERJA	MASA TARGET	TARGET REALISASI ANGGARAN (Rp)	REALISASI DAN CAPAIAN ANGGARAN		TARGET KINERJA	REALISASI DAN CAPAIAN KINERJA		PERMASALAHAN	SOLUSI	TINDAK LANJUT	UNIT KERJA PENANGGUNGJAWAB
							REALISASI (Rp)	%		REALISASI	%				
1	2		4	5	6	7	8	9	10	11	12	13	14	15	16
Meningkatkan Implentasi Teknologi Informasi dalam Menjaga Keamanan Data Komunikasi dan Penyebarluasan Informasi	Meningkatnya Sistem Akuntabilitas Kinerja Dinas Komunikasi dan Persandian	Predikat Evaluasi SAKIP Oleh APIP	Program Penunjang Urusan Pemerintahan Daerah Kabupaten/ Kota	Persentase Rata-rata Capaian Kinerja Indikator Program Teknis Perangkat Daerah	Tahunan	5,794,569,980	4,079,081,305	70.39	100 %	100 %	100.00	Capaian kinerja yang tidak sesuai target	Keterlibatan unsur pimpinan dalam perencanaan, penganggaran, pelaksanaan, evaluasi, dan pelaporan	Memenuhi seluruh data dukung capaian kinerja	Sekretaris
					TW I	1,740,993,082	1,740,993,082	100.00	100 %	100 %	100.00				
					TW II	1,237,220,061	1,237,220,061	100.00	100 %	100 %	100.00				
					TW III	1,100,868,162	1,100,868,162	100.00	100 %	100 %	100.00				
					TW IV	1,715,488,675	0	0.00	100 %	0 %	0.00				
			Perencanaan, Penganggaran, dan Evaluasi Kinerja Perangkat Daerah	Jumlah Dokumen Perencanaan, Penganggaran dan Evaluasi kinerja Perangkat Daerah Yang tersusun selama 1 Tahun	Tahunan	110,666,500	43,508,300	39.31	25 Dok.	21 Dok.	84.00	Kurangnya personil pada sub bagian program dengan kapasitas pekerjaan yang sangat besar	Pelaksanaan kegiatan yang disiplin sesuai rencana aksi	Menyelesaikan pekerjaan sesuai deadline	Sekretaris
					TW I	10,732,750	10,732,750	100.00	7 Dok.	6 Dok.	85.71				
					TW II	26,867,150	26,867,150	100.00	7 Dok.	8 Dok.	114.29				
					TW III	5,908,400	5,908,400	100.00	6 Dok.	7 Dok.	116.67				
					TW IV	67,158,200	0	0.00	5 Dok.	0 Dok.	0.00				
			Administrasi Keuangan Perangkat Daerah	Cakupan Pelaporan Capaian Kinerja dan Keuangan yang Baik	Tahunan	3,431,546,820	2,408,437,896	70.19	100 %	100 %	100.00	Hasil evaluasi yang tidak sesuai harapan	Pemenuhan seluruh data dukung evaluasi	Memenuhi seluruh data dukung sesuai permintaan dan kondisi di lapangan	Sekretaris
					TW I	654,819,072	654,819,072	100.00	100 %	100 %	100.00				
					TW II	1,040,842,237	1,040,842,237	100.00	100 %	100 %	100.00				
					TW III	712,776,587	712,776,587	100.00	100 %	100 %	100.00				
					TW IV	1,023,108,924	0	0.00	100 %	0 %	0.00				
			Administrasi Kepegawaian Perangkat Daerah	Persentase Pegawai yang mengikuti Program peningkatan Kapasitas Pendukung	Tahunan	10,000,000	9,000,000	90.00	100 %	100 %	100.00	Keterbatasan alokasi anggaran	Peningkatan kapasitas SDM melalui seminar daring	Mengirim peserta sesuai alokasi yang tersedia	Sekretaris
					TW I	0	0	0.00	100 %	0 %	0.00				
					TW II	10,000,000	9,000,000	90.00	0 %	100 %	0.00				
					TW III	0	0	0.00	0 %	0 %	0.00				
					TW IV	0	0	0.00	0 %	0 %	0.00				
			Administrasi Umum Perangkat Daerah	Cakupan Layanan Administrasi perkantoran	Tahunan	560,269,020	317,949,081	56.75	100 %	0 %	0.00	Alokasi dana yang tidak sebanding dengan jumlah kebutuhan OPD	Pemenuhan kebutuhan sesuai alokasi anggaran	Mengefisiensi penggunaan dana untuk memenuhi kebutuhan OPD	Sekretaris
					TW I	107,036,390	107,036,390	100.00	100 %	100 %	100.00				
					TW II	97,623,591	97,623,591	100.00	100 %	100 %	100.00				
					TW III	113,289,100	113,289,100	100.00	100 %	100 %	100.00				
					TW IV	242,319,939	0	0.00	100 %	0 %	0.00				
			Pengadaan Barang Milik Daerah Penunjang Urusan Pemerintahan Daerah	Cakupan Pengadaan Barang Milik Daerah Penunjang Urusan Pemerintahan	Tahunan	1,389,488,890	1,093,171,300	78.67	100 %	100 %	100.00	Beberapa barang tidak sesuai spek berdasarkan hasil pemeriksaan BPK	Penggantian barang sesuai spek oleh penyedia	Menyampaikan hasil temua BPK kepada penyedia untuk ditindaklanjuti	Sekretaris
					TW I	900,000,000	900,000,000	0.00	100 %	100 %	100.00				
					TW II	0	0	0.00	0 %	0 %	0.00				
					TW III	193,171,300	193,171,300	100.00	100 %	100 %	100.00				
					TW IV	296,317,590	0	0.00	100 %	0 %	0.00				

			Penyediaan Jasa Penunjang Urusan Pemerintahan Daerah	Cakupan Pelayanan Administrasi Perkantoran	Tahunan	255,518,400	179,700,000	70.33	100 %	100 %	100.00	Formasi PPPK tidak dapat mencover tenaga kontrak yang ada	Pendaftaran pada OPD lain sesuai disiplin ilmu	Melakukan pendampingan kepada tenaga kontrak yang mengikuti seleksi	Sekretaris
					TW I	60,900,000	60,900,000	100.00	25 %	25 %	100.00				
					TW II	59,500,000	59,500,000	100.00	25 %	25 %	100.00				
					TW III	59,300,000	59,300,000	100.00	25 %	25 %	100.00				
					TW IV	75,818,400	0	0.00	25 %	0 %	0.00				
			Pemeliharaan Barang Milik Daerah Penunjang Urusan Pemerintah Daerah	Cakupan Sarana dan Prasarana Aparatur dalam Kondisi Baik	Tahunan	37,080,350	26,314,728	70.97	100 %	100 %	100.00	Tingginya kebutuhan yang tidak sejalan dengan ketersediaan barang	Penyediaan barang sesuai kemampuan anggaran	Melakukan perawatan barang agar tidak terjadi kerusakan yang lebih berat	Sekretaris
					TW I	7,504,870	7,504,870	100.00	100 %	100 %	100.00				
					TW II	2,387,083	2,387,083	100.00	100 %	100 %	100.00				
					TW III	16,422,775	16,422,775	100.00	100 %	100 %	100.00				
					TW IV	10,765,622	0	0.00	100 %	0 %	0.00				

Watampone, 29 September 2023

Mengetahui,
Kepala Dinas Komunikasi Informatika dan Persandian,

H. BARHAM, S.T., M.M.
NIP. 197407132009011003

Sekretaris,


A. MUSLAM, S.Sos., M.M.
NIP. 196806051991031019

MONITORING DAN EVALUASI INDIKATOR KINERJA INDIVIDU TRIWULAN III TAHUN 2023
(PENCAPAIAN INDIKATOR KINERJA SUB KEGIATAN KEPALA SUB BAGIAN PROGRAM)


SASARAN	PROGRAM	KEGIATAN	SUB KEGIATAN	INDIKATOR KINERJA	MASA TARGET	TARGET REALISASI ANGGARAN (Rp)	REALISASI DAN CAPAIAN ANGGARAN		TARGET KINERJA	REALISASI DAN CAPAIAN KINERJA		PERMASALAHAN	SOLUSI	TINDAK LANJUT	UNIT KERJA PENANGGUNGJAWAB
							REALISASI (Rp)	%		REALISASI	%				
1	2	3	4	5	6	7	8	9	10	11	12	13	14	15	16
Meningkatnya Sistem Akuntabilitas Kinerja Dinas Komunikasi dan Persandian	Program Penunjang Urusan Pemerintahan Daerah Kabupaten/ Kota	Perencanaan, Penganggaran, dan Evaluasi Kinerja Perangkat Daerah	Penyusunan Dokumen Perencanaan Perangkat Daerah	Jumlah Dokumen Perencanaan	Tahunan	21,650,000	3,579,700	16.53	6 Dok.	7 Dok.	116.67	Beban kerja tidak sejalan dengan jumlah personil	Penambahan personil aparatatur untuk menghandle masing-masing tahapan	Disiplin dalam melaksanakan rencana aksi	Kasubag Program
				TW I		1,217,550	1,217,550	100.00	1 Dok.	1 Dok.	100.00				
				TW II		1,260,000	1,260,000	100.00	3 Dok.	4 Dok.	133.33				
				TW III		1,102,150	1,102,150	100.00	2 Dok.	2 Dok.	100.00				
				TW IV		18,070,300	0	0.00	0 Dok.	0 Dok.	0.00				
			Koordinasi dan Penyusunan Laporan Capaian Kinerja dan Ikhtisar Realisasi Kinerja SKPD	Jumlah Laporan Capaian Kinerja dan Ikhtisar	Tahunan	89,016,500	39,928,600	44.86	19 Dok.	14 Dok.	73.68	Evaluasi dilakukan tanpa adanya komunikasi antara pihak APIP dan OPD	Pembagian tim evaluasi yang jelas dan penyampaian ke OPD terkait terkait pelaksanaan evaluasi	Menyediakan seluruh dokumen sebagai data dukung evaluasi	Kasubag Program
				TW I		9,515,200	9,515,200	100.00	6 Dok.	5 Dok.	83.33				
				TW II		25,607,150	25,607,150	100.00	4 Dok.	4 Dok.	100.00				
				TW III		4,806,250	4,806,250	100.00	4 Dok.	5 Dok.	125.00				
				TW IV		49,087,900	0	0.00	5 Dok.	0 Dok.	0.00				

Watampone, 29 September 2023

Mengetahui:
Sekretaris,


A. MUSLAM, S.Sos., M.M.
NIP. 196806051991031019

Kepa Sub Bagian Program


SURIANI, S.Sos.
NIP. 198507232005022002

MONITORING DAN EVALUASI INDIKATOR KINERJA INDIVIDU TRIWULAN III TAHUN 2023
(PENCAPAIAN INDIKATOR KINERJA SUB KEGIATAN KEPALA SUB BAGIAN KEUANGAN)

SASARAN	PROGRAM	KEGIATAN	SUB KEGIATAN	INDIKATOR KINERJA	MASA TARGET	TARGET REALISASI ANGGARAN (Rp)	REALISASI DAN CAPAIAN ANGGARAN		TARGET KINERJA	REALISASI DAN CAPAIAN KINERJA		PERMASALAHAN	SOLUSI	TINDAK LANJUT	UNIT KERJA PENANGGUNGJAWAB
							REALISASI (Rp)	%		REALISASI	%				
1	2	3	4	5	6	7	8	9	10	11	12	13	14	15	16
Meningkatnya Sistem Akuntabilitas Kinerja Dinas Komunikasi dan Persandian	Program Penunjang Urusan Pemerintahan Daerah Kabupaten/ Kota	Administrasi Keuangan Perangkat Daerah	Penyediaan Gaji dan Tunjangan ASN	Jumlah orang yang menerima gaji dan tunjangan ASN	Tahunan	3,419,088,020	2,402,771,296	70.28	31 Org.	31 Org.	100.00	Alokasi anggaran TPP hanya dapat mencover pembayaran sampai bulan September tahun berjalan	Melakukan pembayaran sesuai alokasi anggaran yang tersedia	Pengajuan penambahan alokasi dana TPP pada perubahan anggaran	Kasubag Keuangan
					TW I	650,426,872	650,426,872	100.00	31 Org.	31 Org.	100.00				
					TW II	1,040,415,037	1,040,415,037	100.00	31 Org.	31 Org.	100.00				
					TW III	711,929,387	711,929,387	100.00	31 Org.	31 Org.	100.00				
					TW IV	1,016,316,724	0	0.00	31 Org.	0 Org.	0.00				
		Koordinasi Penyusunan Laporan Keuangan bulanan/ triwulanan/ semesteran SKPD dan laporan koordinasi penyusunan laporan keuangan bulanan/ triwulanan/ semesteran SKPD	Jumlah Laporan Keuangan bulanan/ triwulanan/ semesteran SKPD dan laporan koordinasi penyusunan laporan keuangan bulanan/ triwulanan/ semesteran SKPD	Tahunan	12,458,800	5,666,600	45.48	19 Lap.	14 Lap.	73.68	Seringnya maintenance sistem oleh pihak pengemban	Penginputan tepat waktu	Melakukan penginputan intens sesuai waktu gtransaksi	Kasubag Keuangan	
				TW I	4,392,200	4,392,200	100.00	4 Lap.	5 Lap.	125.00					
				TW II	427,200	427,200	100.00	5 Lap.	3 Lap.	60.00					
				TW III	847,200	847,200	100.00	4 Lap.	6 Lap.	150.00					
				TW IV	6,792,200	0	0.00	6 Lap.	0 Lap.	0.00					

Watampone, 29 September 2023

Mengetahui:
Sekretaris,

A. MUSLAM, S.Sos., M.M.
NIP. 196806051991031019

Kepa Sub Bagian Keuangan

RAFIQA, S.E., M.M.
NIP. 198509222009042008

MONITORING DAN EVALUASI INDIKATOR KINERJA INDIVIDU TRIWULAN III TAHUN 2023
(PENCAPAIAN INDIKATOR KINERJA SUB KEGIATAN KEPALA SUB UMUM DAN KEPEGAWAIAN)

SASARAN	PROGRAM	KEGIATAN	SUB KEGIATAN	INDIKATOR KINERJA	MASA TARGET	TARGET REALISASI ANGGARAN (Rp)	REALISASI DAN CAPAIAN ANGGARAN		TARGET KINERJA	REALISASI DAN CAPAIAN KINERJA		PERMASALAHAN	SOLUSI	TINDAK LANJUT	UNIT KERJA PENANGGUNGJAWAB
							REALISASI (Rp)	%		REALISASI	%				
1	2	3	4	5	6	7	8	9	10	11	12	13	14	15	16
Meningkatnya Sistem Akuntabilitas Kinerja Dinas Komunikasi dan Persandian	Program Penunjang Urusan Pemerintahan Daerah Kabupaten/ Kota	Administrasi Kepegawaian Perangkat Daerah	Bimbingan Teknis Implementasi Peraturan Perundang-Undangan	Jumlah orang yang mengikuti Bimbingan Teknis Implementasi Peraturan Perundang-Undangan	Tahunan	10,000,000	9,000,000	90.00	2 Org.	2 Org.	100.00	Alokasi anggaran tidak tersedia	Penambahan alokasi anggaran	Usulan penambahan alokasi anggaran	Kasubag Umum dan Kepegawaian
				TW I		0	0	0.00	2 Org.	0 Org.	0.00				
				TW II		10,000,000	9,000,000	90.00	0 Org.	2 Org.	100.00				
				TW III		0	0	0.00	0 Org.	0 Org.	0.00				
				TW IV		0	0	0.00	0 Org.	0 Org.	0.00				
		Administrasi Umum Perangkat Daerah	Penyediaan Komponen Instalasi Listrik/Penerangan Bangunan Kantor	Jumlah paket komponen instalasi listrik/penerangan bangunan kantor yang disediakan	Tahunan	4,597,600	4,597,600	100.00	1 Pkt.	1 Pkt.	100.00	Alokasi anggaran tidak tersedia	Penambahan alokasi anggaran	Usulan penambahan alokasi anggaran	Kasubag Umum dan Kepegawaian
				TW I		4,597,600	4,597,600	100.00	1 Pkt.	1 Pkt.	100.00				
				TW II		0	0	0.00	0 Pkt.	0 Pkt.	0.00				
				TW III		0	0	0.00	0 Pkt.	0 Pkt.	0.00				
				TW IV		0	0	0.00	0 Pkt.	0 Pkt.	0.00				
			Penyediaan Peralatan dan Perlengkapan Kantor	Jumlah paket peralatan dan perlengkapan kantor yang disediakan	Tahunan	106,772,660	58,333,830	54.63	12 Pkt.	12 Pkt.	100.00	Kebutuhan yang besar menjelang akhir tahun	Pemenuhan kebutuhan sesuai kemampuan anggaran	Memenuhi kebutuhan barang sesuai persediaan yang dalam DPA	Kasubag Umum dan Kepegawaian
				TW I		27,344,830	27,344,830	100.00	3 Pkt.	3 Pkt.	100.00				
				TW II		19,525,500	19,525,500	100.00	3 Pkt.	3 Pkt.	100.00				
				TW III		11,463,500	11,463,500	100.00	3 Pkt.	3 Pkt.	100.00				
				TW IV		48,438,830	0	0.00	3 Pkt.	0 Pkt.	0.00				
			Penyediaan Peralatan Rumah Tangga	Jumlah paket peralatan rumah tangga yang disediakan	Tahunan	2,932,560	2,932,560	100.00	1 Pkt.	1 Pkt.	100.00	Alokasi anggaran tidak tersedia	Penambahan alokasi anggaran	Usulan penambahan alokasi anggaran	Kasubag Umum dan Kepegawaian
				TW I		2,932,560	2,932,560	100.00	1 Pkt.	1 Pkt.	100.00				
				TW II		0	0	0.00	0 Pkt.	0 Pkt.	0.00				
				TW III		0	0	0.00	0 Pkt.	0 Pkt.	0.00				
				TW IV		0	0	0.00	0 Pkt.	0 Pkt.	0.00				
			Penyediaan Bahan Logistik Kantor	Jumlah paket bahan logistik kantor yang disediakan	Tahunan	198,108,000	137,293,100	69.30	12 Pkt.	9 Pkt.	75.00	Alokasi anggaran yang tidak sebanding dengan jumlah ASN dan Non ASN	Efisiensi penggunaan dana	Membeli bahan logistik sesuai pembagian belanja	Kasubag Umum dan Kepegawaian
				TW I		16,967,400	16,967,400	100.00	3 Pkt.	3 Pkt.	100.00				
				TW II		40,628,000	40,628,000	100.00	3 Pkt.	3 Pkt.	100.00				
				TW III		79,697,700	79,697,700	100.00	3 Pkt.	3 Pkt.	100.00				
				TW IV		60,814,900	0	0.00	3 Pkt.	0 Pkt.	0.00				
			Penyediaan Barang Cetak dan Penggandaan	Jumlah paket barang cetakan dan penggandaan yang disediakan	Tahunan	53,814,200	21,197,150	39.39	4 Pkt.	3 Pkt.	75.00	Kebutuhan akan barang cetakan dan penggandaan yang tidak menentu setiap bulan	Pemenuhan kebutuhan barang cetakan dan penggandaan sesuai DPA	Berupaya memenuhi seluruh kebutuhan setiap bulan	Kasubag Umum dan Kepegawaian
				TW I		0	0	0.00	1 Pkt.	0 Pkt.	0.00				
				TW II		17,104,250	17,104,250	100.00	1 Pkt.	1 Pkt.	100.00				
				TW III		4,092,900	4,092,900	100.00	1 Pkt.	2 Pkt.	200.00				
				TW IV		32,617,050	0	0.00	1 Pkt.	0 Pkt.	0.00				

			Penyelenggaraan Rapat-Rapat Koordinasi dan Konsultasi	Jumlah laporan penyelenggaraan rapat koordinasi dan konsultasi SKPD	Tahunan 194,044,000 93,594,841 48.23 12 Lap. 9 Lap. 75.00 TW I 55,194,000 55,194,000 0.00 3 Lap. 3 Lap. 100.00 TW II 20,365,841 20,365,841 100.00 3 Lap. 3 Lap. 100.00 TW III 18,035,000 18,035,000 100.00 3 Lap. 3 Lap. 100.00 TW IV 100,449,159 0 0.00 3 Lap. 0 Lap. 0.00	Harga yang tidak sesuai dengan standar harga dalam dokumen penganggaran	Pembelian tiket ataupun hotel sebelum hari H	Mencari harga yang sesuai dengan SSH	Kasubag Umum dan Kepegawaian
		Pengadaan Barang Milik Daerah Penunjang Urusan Pemerintahan Daerah	Pengadaan Peralatan dan Mesin Lainnya	Jumlah unit peralatan dan mesin lainnya yang disediakan	Tahunan 1,389,488,890 1,093,171,300 78.67 49 Unit 12 Unit 24.49 TW I 900,000,000 900,000,000 0.00 1 Unit 1 Unit 100.00 TW II 0 0 0.00 0 Unit 0 Unit 0.00 TW III 193,171,300 193,171,300 100.00 11 Unit 11 Unit 100.00 TW IV 296,317,590 0 0.00 37 Unit 0 Unit 0.00	Beberapa barang penyedia tidak sesuai dengan spek sesuai pemeriksaan BPK	Penyedia mengganti item barang yang tidak sesuai spek	Menyampaikan hasil temuan BPK kepada penyedia	Kasubag Umum dan Kepegawaian
		Penyediaan Jasa Penunjang Urusan Pemerintahan Daerah	Penyediaan Jasa Pelayanan Umum Kantor	Jumlah laporan penyediaan jasa pelayanan umum kantor yang disediakan	Tahunan 255,518,400 179,700,000 70.33 12 Lap. 9 Lap. 75.00 TW I 60,900,000 60,900,000 100.00 3 Lap. 3 Lap. 100.00 TW II 59,500,000 59,500,000 100.00 3 Lap. 3 Lap. 100.00 TW III 59,300,000 59,300,000 100.00 3 Lap. 3 Lap. 100.00 TW IV 75,818,400 0 0.00 3 Lap. 0 Lap. 0.00	Rendahnya upah kerja yang tidak sebanding dengan beban kerja tenaga kontrak dan tidak ada adanya reward kepada Tenaga Kontrak berprestasi	Kesesuaian upah kerja dengan beban kerja melalui pengusulan kenaikan upah dan pemberian reward	Mengganti nama jabatan beberapa tenaga kontrak	Kasubag Umum dan Kepegawaian
		Pemeliharaan Barang Milik Daerah Penunjang Urusan Pemerintah Daerah	Penyediaan Jasa Pemeliharaan, Biaya Pemeliharaan, Pajak, dan Perizinan Kendaraan Dinas Operasional atau Lapangan	Jumlah kendaraan dinas operasional atau lapangan yang dipelihara dan dibayarkan pajak dan perizinannya	Tahunan 24,600,350 16,834,728 68.43 3 Unit 3 Unit 100.00 TW I 1,404,870 1,404,870 100.00 3 Unit 3 Unit 100.00 TW II 2,387,083 2,387,083 100.00 3 Unit 3 Unit 100.00 TW III 13,042,775 13,042,775 100.00 3 Unit 3 Unit 100.00 TW IV 7,765,622 0 0.00 3 Unit 0 Unit 0.00	Kendaraan Dinas dengan cc mesin tinggi	Pembelian BBM dan suku cadang sesuai alokasi anggaran yang tersedia	Efisiensi penggunaan kendaraan dinas	Kasubag Umum dan Kepegawaian
			Pemeliharaan Peralatan dan Mesin lainnya	Jumlah peralatan dan mesin lainnya yang dipelihara	Tahunan 12,480,000 9,480,000 75.96 22 Unit 16 Unit 72.73 TW I 6,100,000 6,100,000 100.00 6 Unit 10 Unit 166.67 TW II 0 0 0.00 6 Unit 0 Unit 0.00 TW III 3,380,000 3,380,000 100.00 5 Unit 6 Unit 120.00 TW IV 3,000,000 0 0.00 5 Unit 0 Unit 0.00	Adanya peralatan yang rusak berat sehingga tidak dapat dioperasikan	Pemeliharaan pada peralatan sebelum mengalami kerusakan	Pemanfaatan peralatan dan mesin seefektif mungkin	Kasubag Umum dan Kepegawaian

Watampone, 29 September 2023

Mengetahui:
Sekretaris,

A. MUSLAM, S.Sos., M.M.
NIP. 196806051991031019

Kepa Sub Bagian Umum dan Kepegawaian

MARLINDA, S.E. M.M.
NIP. 197811182005022003

MONITORING DAN EVALUASI INDIKATOR KINERJA INDIVIDU TRIWULAN III TAHUN 2023
(PENCAPAIAN INDIKATOR KINERJA PROGRAM BIDANG KOMUNIKASI PUBLIK)

TUJUAN	SASARAN STRATEGIS	INDIKATOR SASARAN	PROGRAM/ KEGIATAN	INDIKATOR KINERJA	MASA TARGET	TARGET REALISASI ANGGARAN (Rp)	REALISASI DAN CAPAIAN ANGGARAN		TARGET KINERJA	REALISASI DAN CAPAIAN KINERJA		PERMASALAHAN	SOLUSI	TINDAK LANJUT	UNIT KERJA PENANGGUNGJAWAB
							REALISASI (Rp)	%		REALISASI	%				
1	2	3	4	5	6	7	8	9	10	11	12	13	14	15	16
Meningkatkan Implementasi Teknologi Informasi dalam Menjaga Keamanan Data Komunikasi dan Penyebarluasan Informasi	Meningkatnya Akses dan Kualitas Layanan Informasi dan Aspirasi Publik	Meningkatnya Akses dan Kualitas Layanan Informasi dan Aspirasi Publik	Program Informasi dan Komunikasi Publik	Persentase Media Saluran Informasi dan Aspirasi Publik yang Efektif	Tahunan	63.693.540	43.243.640	67.89	100 %	100 %	100.00	Jangkauan layanan yang terbatas	Peningkatan daya jangkauan pemancar	Melakukan upaya pemerataan jangkauan layanan	Kepala Bidang Komunikasi Publik
					TW I	18,913,640	18,913,640	100.00	100 %	100 %	100.00				
					TW II	10,380,000	10,380,000	0.00	100 %	100 %	100.00				
					TW III	13,950,000	13,950,000	100.00	100 %	100 %	100.00				
					TW IV	20,449,900	0	0.00	100 %	0 %	0.00				
			Pengelolaan Informasi dan Komunikasi Publik Pemerintah Daerah Kabupaten/ Kota	Persentase Masyarakat Yang Menjadi Sasaran Penyebaran Informasi Publik, Mengetahui Kebijakan Dan Program Prioritas Pemerintah Dan Pemerintah Daerah Kabupaten	Tahunan	63.693.540	43.243.640	67.89	88 %	89.15 %	101.31	Kecamatan terluar yang sulit dijangkau	Penyebarluasan informasi melalui web	Memperkuat penyebarluasan informasi melalui website yang dapat diakses oleh seluruh masyarakat dengan ketersediaan jaringan seluler	Kepala Bidang Komunikasi Publik
					TW I	18,913,640	18,913,640	100.00	88 %	89.15 %	101.31				
					TW II	10,380,000	10,380,000	0.00	88 %	89.15 %	101.31				
					TW III	13,950,000	13,950,000	100.00	88 %	89.15 %	101.31				
					TW IV	20,449,900	0	0.00	88 %	0 %	0.00				

Watampone, 29 September 2023

Mengetahui
Kepala Dinas Komunikasi Informatika dan Persandian,

H. BARHAM, S.T., M.M.
NIP. 197407132009011003

Kepala Bidang Komunikasi Publik


ANDI NASRIADI, S.Sos., M.Ap.
NIP. 197112312006041149

MONITORING DAN EVALUASI INDIKATOR KINERJA INDIVIDU TRIWULAN III TAHUN 2023
(PENCAPAIAN INDIKATOR KINERJA SUB KEGIATAN BIDANG KOMUNIKASI PUBLIK)


SASARAN	PROGRAM	KEGIATAN	SUB KEGIATAN	INDIKATOR KINERJA	MASA TARGET	TARGET REALISASI ANGGARAN (Rp)	REALISASI DAN CAPAIAN ANGGARAN		TARGET KINERJA	REALISASI DAN CAPAIAN KINERJA		PERMASALAHAN	SOLUSI	TINDAK LANJUT	UNIT KERJA PENANGGUNGJAWAB
							REALISASI (Rp)	%		REALISASI	%				
1	2	3	4	5	6	7	8	9	10	11	12	13	14	15	16
Meningkatnya Akses dan Kualitas Layanan Informasi dan Aspirasi Publik	Informasi dan Komunikasi Publik	Pengelolaan Informasi dan Komunikasi Publik Pemerintah Daerah Kabupaten/Kota	Monitoring Opini dan Dan Aspirasi Publik	Jumlah dokumen hasil monitoring opini dan aspirasi publik	Tahunan	16,596,000	13,100,000	78.93	12 Dok.	9 Dok.	75.00	Mutasi admin utama LAPOR	Pergantian admin	Menunjuk aparat baru sebagai admin SPAN LAPOR	Pranata Humas Bidang Komunikasi Publik
					TW I	10,550,000	10,550,000	100.00	3 Dok.	3 Dok.	100.00				
					TW II	1,200,000	1,200,000	100.00	3 Dok.	3 Dok.	100.00				
					TW III	1,350,000	1,350,000	100.00	3 Dok.	3 Dok.	100.00				
					TW IV	3,496,000	0	0.00	3 Dok.	0 Dok.	0.00				
			Monitoring Informasi dan Penetapan Agenda Prioritas Komunikasi Pemerintah Daerah	Jumlah dokumen hasil monitoring informasi dan penetapan agenda prioritas komunikasi pemerintah Daerah	Tahunan	10,133,900	4,250,000	41.94	12 Dok.	9 Dok.	75.00	Jumlah SDM yang tidak memadai	Bekerjasama dengan protokol pimpinan terkait agenda prioritas pimpinan	Meminta agenda rutin pimpinan pada pihak protokol pimpinan	Pranata Humas Bidang Komunikasi Publik
					TW I	0	0	0.00	3 Dok.	3 Dok.	100.00				
					TW II	3,650,000	3,650,000	100.00	3 Dok.	3 Dok.	100.00				
					TW III	600,000	600,000	100.00	3 Dok.	3 Dok.	100.00				
					TW IV	5,883,900	0	0.00	3 Dok.	0 Dok.	0.00				
			Pengelolaan Media Komunikasi Publik	Jumlah dokumen hasil pelaksanaan pengelolaan media komunikasi publik	Tahunan	17,903,640	13,413,640	74.92	12 Dok.	9 Dok.	75.00	Sinyal pesawat yang kadang mengalami gangguan	Peremajaan pesawat yang sudah tidak efektif	Pengadaan pesawat baru	Pranata Humas Bidang Komunikasi Publik
					TW I	2,413,640	2,413,640	100.00	3 Dok.	3 Dok.	100.00				
					TW II	1,700,000	1,700,000	100.00	3 Dok.	3 Dok.	100.00				
					TW III	9,300,000	9,300,000	100.00	3 Dok.	3 Dok.	100.00				
					TW IV	4,490,000	0	0.00	3 Dok.	0 Dok.	0.00				
			Kemitraan dengan Pemangku Kepentingan	Jumlah dokumen kemitraan dengan pemangku kepentingan	Tahunan	19,060,000	12,480,000	65.48	12 Dok.	9 Dok.	75.00	Peralatan yang kurang memadai	Peremajaan peralatan yang sudah tidak layak pakai	Pengadaan perangkat/ peralatan sound system baru	Pranata Humas Bidang Komunikasi Publik
					TW I	5,950,000	5,950,000	100.00	3 Dok.	3 Dok.	100.00				
					TW II	3,830,000	3,830,000	100.00	3 Dok.	3 Dok.	100.00				
					TW III	2,700,000	2,700,000	100.00	3 Dok.	3 Dok.	100.00				
					TW IV	6,580,000	0	0.00	3 Dok.	0 Dok.	0.00				

Watampone, 29 September 2023

Mengetahui:
Kepala Bidang Komunikasi Publik


ANDI NASRIADI, S.Sos., M.Ap.
NIP. 197112312006041149

Pranata Humas Ahli Muda,


AHMAD HUSAIN, M. S.Sos., M.I.Kom.
NIP. 197612202009041001

MONITORING DAN EVALUASI INDIKATOR KINERJA INDIVIDU TRIWULAN III TAHUN 2023
(PENCAPAIAN INDIKATOR KINERJA PROGRAM DAN KEGIATAN BIDANG HUBUNGAN MASYARAKAT DAN INFORMASI PUBLIK)

TUJUAN	SASARAN STRATEGIS	INDIKATOR SASARAN	PROGRAM/ KEGIATAN	INDIKATOR KINERJA	MASA TARGET	TARGET REALISASI ANGGARAN (Rp)	REALISASI DAN CAPAIAN ANGGARAN		TARGET KINERJA	REALISASI DAN CAPAIAN KINERJA		PERMASALAHAN	SOLUSI	TINDAK LANJUT	UNIT KERJA PENANGGUNGJAWAB
							REALISASI (Rp)	%		REALISASI	%				
1	2	3	4	5	6	7	8	9	10	11	12	13	14	15	16
Meningkatkan Implementasi Teknologi Informasi dalam Menjaga Keamanan Data Komunikasi dan Penyebarluasan Informasi	Meningkatnya Akses dan Kualitas Layanan Informasi dan Aspirasi Publik	Persentase Layanan Publik Dinas Komunikasi dan Informatika	Program Informasi dan Komunikasi Publik	Persentase Media Saluran Informasi dan Aspirasi Publik yang Efektif	Tahunan	700.661.000	328.075.000	46,82	100 %	100 %	100.00	Masih adanya beberapa lokasi daerah terpencil yang sulit dijangkau	Peran aktif anggota KIM	Memberdayakan Kelompok Infomrasi Masyarakat di Daerah terpencil	Kepala Bidang Hubungan Masyarakat dan Informasi Publik
					TW I	22.220.000	22.220.000	100.00	100 %	100 %	100.00				
					TW II	104.470.000	104.470.000	0.00	100 %	100 %	100.00				
					TW III	201.385.000	201.385.000	100.00	100 %	100 %	100.00				
					TW IV	372.586.000	0	0.00	100 %	0 %	0.00				
			Pengelolaan Informasi Dan Komunikasi Publik Pemerintah daerah Kabupaten/Kota	Persentase Masyarakat Yang Menjadi Sasaran Penyebaran Informasi Publik, Mengetahui Kebijakan Dan Program Prioritas Pemerintah Dan Pemerintah Daerah Kabupaten	Tahunan	700.661.000	328.075.000	46,82	88 %	89.15 %	101.31	Lokasi kecamatan terluar dengan jarak yang jauh dan kondisi jaringan yang tidak memadai	Bekerjasama aktif dengan pemerintah setempat dalam pemberdayaan KIM	Pemberdayaan KIM pada lokasi yang sulit terjangkau jaringan seluler	Kepala Bidang Hubungan Masyarakat dan Informasi Publik
					TW I	22.220.000	22.220.000	100.00	88 %	89.15 %	101.31				
					TW II	104.470.000	104.470.000	0.00	88 %	89.15 %	101.31				
					TW III	201.385.000	201.385.000	100.00	88 %	89.15 %	101.31				
					TW IV	372.586.000	0	0.00	88 %	0.00 %	0.00				

Watampone, 29 September 2023

Mengetahui,
Kepala Dinas Komunikasi Informatika dan Persandian,

H. FARHAM, S.T., M.M.
NIP. 197407132009011003

Kepala Bidang Humas dan Informasi Publik

KHAERUDDIN BACO TANG, S.Pd., M.Si.
NIP. 197005222000051001

MONITORING DAN EVALUASI INDIKATOR KINERJA INDIVIDU TRIWULAN III TAHUN 2023
(PENCAPAIAN INDIKATOR KINERJA SUB KEGIATAN BIDANG HUBUNGAN MASYARAKAT DAN INFORMASI PUBLIK)

SASARAN	PROGRAM	KEGIATAN	SUB KEGIATAN	INDIKATOR KINERJA	MASA TARGET	TARGET REALISASI ANGGARAN (Rp)	REALISASI DAN CAPAIAN ANGGARAN		TARGET KINERJA	REALISASI DAN CAPAIAN KINERJA		PERMASALAHAN	SOLUSI	TINDAK LANJUT	UNIT KERJA PENANGGUNGJAWAB
							REALISASI (Rp)	%		REALISASI	%				
1	2	3	4	5	6	7	8	9	10	11	12	13	14	15	16
Meningkatnya Akses dan Kualitas Layanan Informasi dan Aspirasi Publik	Informasi dan Komunikasi Publik	Pengelolaan Informasi dan Komunikasi Publik Pemerintah Daerah Kabupaten/ Kota	Pengelolaan Konten dan Perencanaan Media Komunikasi Publik	Jumlah dokumen hasil pengelolaan konten dan perencanaan media komunikasi publik	Tahunan	146,580,000	89,955,000	61.37	12 Dok.	9 Dok.	75.00	Besarnya anggaran yang dibutuhkan dalam penyebarluasan informasi melalui media luar ruang	Perbanyak konten melalui medis sosial	Membuat konten media sosial yang menarik dan up to date sehingga membuat masyarakat tertarik	Pranata Humas Bidang Humas dan Informasi Publik
					TW I	0	0	0.00	3 Dok.	3 Dok.	100.00				
					TW II	67,170,000	67,170,000	100.00	3 Dok.	3 Dok.	100.00				
					TW III	22,785,000	22,785,000	100.00	3 Dok.	3 Dok.	100.00				
					TW IV	56,625,000	0	0.00	3 Dok.	0 Dok.	0.00				
			Pelayanan Informasi Publik	Jumlah dokumen hasil pelayanan informasi publik	Tahunan	86,344,000	20,445,000	23.68	12 Dok.	9 Dok.	75.00	Kurangnya dukungan dokumen dan dokumentasi dari PPID pembantu di OPD	Monev update data PPID pembantu	Melakukan kontrol dukungan data PPID pembantu secara berkala	Pranata Humas Bidang Humas dan Informasi
					TW I	20,445,000	20,445,000	100.00	3 Dok.	3 Dok.	100.00				
					TW II	0	0	0.00	3 Dok.	3 Dok.	100.00				
					TW III	0	0	0.00	3 Dok.	3 Dok.	100.00				
					TW IV	65,899,000	0	0.00	3 Dok.	0 Dok.	0.00				

Watampone, 29 September 2023

Mengetahui:


Kepala Bidang Humas dan Informasi Publik



KHAERUDDIN BACO TANG, S.Pd., M.Si.

NIP. 197005222000051001

Pranata Humas Ahli Muda,



ICHSAN ASHARI, S.Sos.

NIP. 198104092007011007

MONITORING DAN EVALUASI INDIKATOR KINERJA INDIVIDU TRIWULAN III TAHUN 2023
(PENCAPAIAN INDIKATOR KINERJA SUB KEGIATAN BIDANG HUBUNGAN MASYARAKAT DAN INFORMASI PUBLIK)

SASARAN	PROGRAM	KEGIATAN	SUB KEGIATAN	INDIKATOR KINERJA	MASA TARGET	TARGET REALISASI ANGGARAN (Rp)	REALISASI DAN CAPAIAN ANGGARAN		TARGET KINERJA	REALISASI DAN CAPAIAN KINERJA		PERMASALAHAN	SOLUSI	TINDAK LANJUT	UNIT KERJA PENANGGUNGJAWAB
							REALISASI (Rp)	%		REALISASI	%				
1	2	3	4	5	6	7	8	9	10	11	12	13	14	15	16
Meningkatnya Akses dan Kualitas Layanan Informasi dan Aspirasi Publik	Informasi dan Komunikasi Publik	Pengelolaan Informasi dan Komunikasi Publik Pemerintah Daerah Kabupaten/Kota	Penguatan Kapasitas sumber Daya Komunikasi Publik	Jumlah sumber daya komunikasi publik yang meningkat kapasitasnya	Tahunan	8,955,000	1,100,000	12.28	50 Org.	0 Org.	0.00	Besaran anggaran yang tidak memadai untuk pembinaan KIM yang lebih banyak	Komunikasi intens dengan anggota KIM	Melakukan pembinaan melalui grup sosial media	Pranata Humas Bidang Humas dan Informasi Publik
					TW I	0	0	0.00	20 Org.	0 Org.	0.00				
					TW II	0	0	0.00	0 Org.	0 Org.	0.00				
					TW III	1,100,000	1,100,000	100.00	30 Org.	0 Org.	0.00				
					TW IV	7,855,000	0	0.00	0 Org.	0 Org.	100.00				
			Penyelenggaraan Hubungan Masyarakat, Media dan Kemitraan Komunitas	Jumlah dokumen kemitraan dengan masyarakat, media dan komunitas dalam mendiseminasikan informasi program atau kebijakan	Tahunan	458,782,000	216,375,000	47.21	12 Dok.	9 Dok.	75.00	Masih minimnya peningkatan kapasitas terhadap komunitas mitra pemerintah	Peran aktif reporter LPPL dan Humas	Melakukan upaya pelaksanaan kegiatan peningkatan SDM bagi komunitas masyarakat yang mampu membantu penyebaran informasi	Pranata Humas Bidang Humas dan Informasi Publik
					TW I	1,775,000	1,775,000	100.00	3 Dok.	3 Dok.	100.00				
					TW II	37,300,000	37,300,000	100.00	3 Dok.	3 Dok.	100.00				
					TW III	177,500,000	177,500,000	100.00	3 Dok.	3 Dok.	100.00				
					TW IV	242,207,000	0	0.00	3 Dok.	0 Dok.	0.00				

Watampone, 29 September 2023

Mengetahui:

Kepala Bidang Humas dan Informasi Publik



KHAERUDDIN BACO TANG, S.Pd., M.Si.
NIP. 197005222000051001

Pranata Humas Ahli Muda,



WINDHA NOVITHA MUALLIM, S. Kom.
NIP. 198411262015032004

MONITORING DAN EVALUASI INDIKATOR KINERJA INDIVIDU TRIWULAN III TAHUN 2023
(PENCAPAIAN INDIKATOR KINERJA PROGRAM DAN KEGIATAN BIDANG TEKNOLOGI INFORMATIKA)

TUJUAN	SASARAN STRATEGIS	INDIKATOR SASARAN	PROGRAM/ KEGIATAN	INDIKATOR KINERJA	MASA TARGET	TARGET REALISASI ANGGARAN (Rp)	REALISASI DAN CAPAIAN ANGGARAN		TARGET KINERJA	REALISASI DAN CAPAIAN KINERJA		PERMASALAHAN	SOLUSI	TINDAK LANJUT	UNIT KERJA PENANGGUNGJAWAB
							REALISASI (Rp)	%		REALISASI	%				
1	2	3	4	5	6	7	8	9	10	11	12	13	14	15	16
Meningkatkan Implentasi Teknologi Informasi dalam Menjaga Keamanan Data Komunikasi dan Penyebarluasan Informasi	Meningkatnya Akses dan Kualitas Layanan E-government	Persentase Organisasi Perangkat Daerah (OPD) yang terhubung dengan Akses Internet yang disediakan Oleh Dinas Kominfo	Program Aplikasi Informatika	Persentase Aplikasi yang terintegrasi	Tahunan	2.065.806.400	1.138.455.598	55.11	50 %	0 %	0.00	Alokasi anggaran yang tidak memadai untuk pengintegrasian aplikasi	Alokasi sesuai anggaran kebutuhan pengintegrasian aplikasi	Pergeseran anggaran untuk pengintegrasian aplikasi	Kepala Bidang Teknologi Informatika
					TW I	128,369,598	128,369,598	100.00	10 %	0 %	0.00				
					TW II	597,966,000	597,966,000	100.00	10 %	0 %	0.00				
					TW III	412,120,000	412,120,000	100.00	10 %	0 %	0.00				
					TW IV	927,350,802	0	0.00	20 %	0 %	0.00				
		Pengelolaan Nama Domain yang Telah ditetapkan oleh Pemerintah Pusat dan sub Domain di Lingkup Pemerintah Daerah Kabupaten/Kota	Pengelolaan Nama Domain yang Telah ditetapkan oleh Pemerintah Kabupaten Bone	Persentase Sub Domain yang dikelola oleh Pemerintah Kabupaten Bone	Tahunan	1.585.393.600	801.822.000	50.58	100 %	100 %	100.00	Rendahnya intensitas berita yang diupload oleh admin sub domain	Penerapan sistem 1 berita 1 sub domain per ahri	Peningkatan kapasitas menulis berita bagi admin sub domain	Kepala Bidang Teknologi Informatika
					TW I	50,622,000	50,622,000	100.00	100 %	100 %	100.00				
					TW II	375,300,000	375,300,000	100.00	100 %	100 %	100.00				
					TW III	375,900,000	375,900,000	100.00	100 %	100 %	100.00				
					TW IV	783,571,600	0	0.00	100 %	0 %	0.00				
		Pengelolaan E-Government Di Lingkup Pemerintah Daerah Kabupaten/ Kota	Pengelolaan E-Government Di Lingkup Daerah Kab.Kota	Persentase Pengelolaan E-Government di Lingkup Daerah Kab.Kota	Tahunan	480.412.800	336.633.598	70.07	100 %	100 %	100.00	Adanya defisit anggaran yang mengakibatkan tidak cairnya dana pengintegrasian aplikasi	Pengalokasian dalam daftar untuk dibayarkan pada tahun anggaran berikut	Penyampaian daftar utang ke Tim Anggaran Pemerintah Daerah	Kepala Bidang Teknologi Informatika
					TW I	77,747,598	77,747,598	100.00	100 %	100 %	100.00				
					TW II	222,666,000	222,666,000	100.00	100 %	100 %	100.00				
					TW III	36,220,000	36,220,000	100.00	100 %	100 %	100.00				
					TW IV	143,779,202	0	0.00	100 %	0 %	0.00				

Mengetahui:
Kepala Dinas Komunikasi Informatika dan Persandian,

H. BARHAM, S.T., M.M.
NIP. 197407132009011003

Watampone, 29 September 2023

Kepala Bidang Teknologi Informatika

GELOY ADHITRA GUNAWAN, S.H., M.Si.
NIP. 198702122011011010

MONITORING DAN EVALUASI INDIKATOR KINERJA INDIVIDU TRIWULAN III TAHUN 2023
(PENCAPAIAN INDIKATOR KINERJA SUB KEGIATAN BIDANG TEKNOLOGI INFORMATIKA)

SASARAN	PROGRAM	KEGIATAN	SUB KEGIATAN	INDIKATOR KINERJA	MASA TARGET	TARGET REALISASI ANGGARAN (Rp)	REALISASI DAN CAPAIAN ANGGARAN		TARGET KINERJA	REALISASI DAN CAPAIAN KINERJA		PERMASALAHAN	SOLUSI	TINDAK LANJUT	UNIT KERJA PENANGGUNGJAWAB
							REALISASI (Rp)	%		REALISASI	%				
1	2	3	4	5	6	7	8	9	10	11	12	13	14	15	16
Meningkatnya Akses dan Kualitas Layanan E-Government	Aplikasi Informatika	Pengelolaan Nama Domain yang Telah Ditetapkan oleh Pemerintah Pusat dan Sub Domain di Lingkup Pemerintah Daerah Kabupaten/ Kota	Penyelenggaraan Sistem Jaringan Intra Pemerintah Daerah	Jumlah sistem jaringan intra Pemerintah Daerah	Tahunan	1,585,393,600	801,822,000	50.58	54 Unit	55 Unit	101.85	Kecepatan jaringan yang terkadang tidak stabil	Jaminan stabilitas jaringan dari penyedia	Layanan gangguan jaringan untuk seluruh OPD	Pranata Komputer Bidang Teknologi Informatika
					TW I	50,622,000	50,622,000	100.00	48 Unit	48 Unit	100.00				
					TW II	375,300,000	375,300,000	100.00	6 Unit	7 Unit	116.67				
					TW III	375,900,000	375,900,000	100.00	0 Unit	0 Unit	0.00				
					TW IV	783,571,600	0	0.00	0 Unit	0 Unit	0.00				

Mengetahui:

Kepala Bidang Teknologi Informatika

GELDY ADHITRA GUNAWAN, S.H., M.Si.

NIP. 198702122011011010

Watampone, 29 September 2023

Pranata Komputer Ahli Muda

MUHAMMAD IQBAL, S. KM.

NIP. 197611292001121001

MONITORING DAN EVALUASI INDIKATOR KINERJA INDIVIDU TRIWULAN III TAHUN 2023
(PENCAPAIAN INDIKATOR KINERJA SUB KEGIATAN BIDANG TEKNOLOGI INFORMATIKA)


SASARAN	PROGRAM	KEGIATAN	SUB KEGIATAN	INDIKATOR KINERJA	MASA TARGET	TARGET REALISASI ANGGARAN (Rp)	REALISASI DAN CAPAIAN ANGGARAN		TARGET KINERJA	REALISASI DAN CAPAIAN KINERJA		PERMASALAHAN	SOLUSI	TINDAK LANJUT	UNIT KERJA PENANGGUNGJAWAB
							REALISASI (Rp)	%		REALISASI	%				
1	2	3	4	5	6	7	8	9	10	11	12	13	14	15	16
Meningkatnya Akses dan Kualitas Layanan E-Government	Aplikasi Informatika	Pengelolaan E-Government di Lingkup Pemerintah Daerah Kabupaten/Kota	Penatalaksanaan dan Pengawasan E-Government dalam Penyelenggaraan Pemerintahan Daerah Kabupaten/Kota	Jumlah Dokumen hasil penatalaksanaan dan pengawasan E-Government dalam penyelenggaraan Pemerintahan Daerah Kab./Kota	Tahunan	277,928,250	266,216,598	95.79	12 Dok.	9 Dok.	75.00	Kurangnya alokasi anggaran untuk sosialisasi arsitektur SPBE	Penyediaan anggaran untuk sosialisasi arsitektur SPBE	Membuat telaahan staf untuk alokasi anggaran sosialisasi arsitektur SPBE di tahun berikutnya	Pranata Komputer Bidang Teknologi Informatika
					TW I	40,580,598	40,580,598	100.00	3 Dok.	3 Dok.	100.00				
					TW II	211,936,000	211,936,000	100.00	3 Dok.	3 Dok.	100.00				
					TW III	13,700,000	13,700,000	100.00	3 Dok.	3 Dok.	100.00				
					TW IV	11,711,652	0	0.00	3 Dok.	0 Dok.	0.00				
			Pengembangan Aplikasi dan Proses Bisnis Pemerintahan Berbasis Elektronik	Jumlah Aplikasi dan Proses Bisnis Pemerintahan Berbasis Elektronik yang dikembangkan	Tahunan	115,181,950	8,350,000	7.25	2 Apk.	0 Apk.	0.00	Defisit anggaran	Pembayaran utang pekerjaan melalui alokasi anggaran di tahun 2024	Penyampaian besaran utang yang akan dibayarkan ke Tim Anggaran pemerintah Daerah	Pranata Komputer Bidang Teknologi Informatika
					TW I	0	0	0.00	0 Apk.	0 Apk.	0.00				
					TW II	1,950,000	1,950,000	0.00	0 Apk.	0 Apk.	0.00				
					TW III	6,400,000	6,400,000	100.00	0 Apk.	0 Apk.	0.00				
					TW IV	106,831,950	0	0.00	2 Apk.	0 Apk.	0.00				

Mengetahui:
Kepala Bidang Teknologi Informatika

GELDY ADHITRA GUNAWAN, S.H., M.Si.
NIP. 198702122011011010

Watampone, 29 September 2023

Pranata Komputer Ahli Muda


AKSA, S.Hut., M. Si.
NIP. 197712132010011003

MONITORING DAN EVALUASI INDIKATOR KINERJA INDIVIDU TRIWULAN III TAHUN 2023
(PENCAPAIAN INDIKATOR KINERJA SUB KEGIATAN BIDANG TEKNOLOGI INFORMATIKA)

SASARAN	PROGRAM	KEGIATAN	SUB KEGIATAN	INDIKATOR KINERJA	MASA TARGET	TARGET REALISASI ANGGARAN (Rp)	REALISASI DAN CAPAIAN ANGGARAN		TARGET KINERJA	REALISASI DAN CAPAIAN KINERJA		PERMASALAHAN	SOLUSI	TINDAK LANJUT	UNIT KERJA PENANGGUNGJAWAB
							REALISASI (Rp)	%		REALISASI	%				
1	2	3	4	5	6	7	8	9	10	11	12	13	14	15	16
Meningkatnya Akses dan Kualitas Layanan E-Government	Aplikasi Informatika	Pengelolaan E-Government di Lingkup Pemerintah Daerah Kabupaten/ Kota	Pengembangan dan Pengelolaan sumber Daya Teknologi Informasi dan komunikasi Pemerintah Daerah	Jumlah dokumen pelaksanaan pengembangan dan pengelolaan sumber daya teknologi informasi dan komunikasi Pemerintah Daerah	Tahunan	87,302,600	62,067,000	71.09	12 Dok.	9 Dok.	75.00	Alokasi anggaran yang tidak memadai untuk kegiatan sosialisasi/bimtek pengembangan SDM	Lakukan kegiatan pengembangan SD TI sesuai kemampuan anggaran	Membuata proposal ke beberapa sponsor untuk mendukung pelaksanaan kegiatan	Pranata Komputer Bidang Teknologi Informatika
					TW I	37,167,000	37,167,000	100.00	3 Dok.	3 Dok.	100.00				
					TW II	8,780,000	8,780,000	100.00	3 Dok.	3 Dok.	100.00				
					TW III	16,120,000	16,120,000	100.00	3 Dok.	3 Dok.	100.00				
					TW IV	25,235,600	0	0.00	3 Dok.	0 Dok.	0.00				

Mengetahui:

Kepala Bidang Teknologi Informatika

GELDY ADHITRA GUNAWAN, S.H., M.Si.

NIP. 198702122011011010

Watampone, 29 September 2023

Pranata Komputer Ahli Muda

RADEY, S.E.

NIP. 197810172007011009

MONITORING DAN EVALUASI INDIKATOR KINERJA INDIVIDU TRIWULAN III TAHUN 2023
(PENCAPAIAN INDIKATOR KINERJA PROGRAM DAN KEGIATAN BIDANG STATISTIK)

TUJUAN	SASARAN STRATEGIS	INDIKATOR SASARAN	PROGRAM/ KEGIATAN	INDIKATOR KINERJA	MASA TARGET	TARGET REALISASI ANGGARAN (Rp)	REALISASI DAN CAPAIAN ANGGARAN		TARGET KINERJA	REALISASI DAN CAPAIAN KINERJA		PERMASALAHAN	SOLUSI	TINDAK LANJUT	UNIT KERJA PENANGGUNGJAWAB
										REALISASI (Rp)	%				
1	2	3	4	5	6	7	8	9	10	11	12	13	14	15	16
Meningkatkan Implentasi Teknologi Informasi dalam Menjaga Keamanan Data Komunikasi dan Penyebarluasan Informasi	Meningkatnya Ketersediaan Data Statistik sektoral	Persentase Organisasi Perangkat Daerah (OPD) yang Menggunakan Data Statistik dalam Menyusun Perencanaan Pembangunan Daerah	Program Penyelenggaraan Statistik Sektoral	Persentase Data Statistik Daerah yang dirilis tepat waktu	Tahunan	153,119,050	62,609,550	40.89	100 %	100 %	100.00	Masih kurangnya SDM yang mumpuni di seluruh OPD untuk penerapan Bone Satu Data	Penerapan Perbup Bone Satu Data	Melakukan sosialisasi kepada seluruh OPD terkait Bone Satu Data	Kepala Bidang Statistik
				TW I	22,948,000	22,948,000	100.00	100 %	100 %	100.00					
				TW II	24,352,050	24,352,050	100.00	100 %	100 %	100.00					
				TW III	15,309,500	15,309,500	100.00	100 %	100 %	100.00					
				TW IV	90,509,500	0	0.00	100 %	0 %	0.00					
			Penyelenggaraan Statistik Sektoral dilingkup Daerah Kabupaten/Kota	Persentase OPD yang menggunakan data statistik dalam melakukan evaluasi pembangunan daerah	Tahunan	153,119,050	62,609,550	40.89	100 %	100 %	100.00	Masih rendahnya pemahaman OPD terkait pentingnya data statistik dalam perencanaan dan evaluasi	Pemenuhan kebutuhan data statistik sektoral untuk perencanaan dan evaluasi	Melakukan komunikasi intens dengan seluruh OPD terkait pentingnya data statistik	Kepala Bidang Statistik
				TW I	22,948,000	22,948,000	100.00	100 %	100 %	100.00					
				TW II	24,352,050	24,352,050	100.00	100 %	100 %	100.00					
				TW III	15,309,500	15,309,500	100.00	100 %	100 %	100.00					
				TW IV	90,509,500	0	0.00	100 %	0 %	0.00					

Mengetahui:
Kepala Dinas Komunikasi Informatika dan Persandian,

H. BARHAM, S.T., M.M.
NIP. 197407132009011003

Watampone, 29 September 2023

Kepala Bidang Statistik

SUHAN SAHABUDDIN, S.S.
NIP. 197504032010011016


MONITORING DAN EVALUASI INDIKATOR KINERJA INDIVIDU TRIWULAN III TAHUN 2023
(PENCAPAIAN INDIKATOR KINERJA SUB KEGIATAN BIDANG STATISTIK)

SASARAN	PROGRAM	KEGIATAN	SUB KEGIATAN	INDIKATOR KINERJA	MASA TARGET	TARGET REALISASI ANGGARAN (Rp)	REALISASI DAN CAPAIAN ANGGARAN		TARGET KINERJA	REALISASI DAN CAPAIAN KINERJA		PERMASALAHAN	SOLUSI	TINDAK LANJUT	UNIT KERJA PENANGGUNGJAWAB
							REALISASI (Rp)	%		REALISASI	%				
1	2	3	4	5	6	7	8	9	10	11	12	13	14	15	16
Meningkatnya Ketersediaan Data Statistik Sektoral	Penyelenggaraan Statistik Sektoral	Penyelenggaraan Statistik Sektoral di Lingkup Daerah Kabupaten/ Kota	Koordinasi dan sinkronisasi Pengumpulan, pengolahan, analisis dan diseminasi data Statistik sektoral	Jumlah dokumen koordinasi dan sinkronisasi pengumpulan, pengolahan, analisis dan diseminasi data statistik sektoral	Tahunan	48,720,000	24,765,000	50.83	12 Dok.	9 Dok.	75.00	Kurangnya aparat pengelola data statistik OPD	Koordinasi intens dengan seluruh OPD penyedia data statistik	Membentuk tim pengelola data statistik OPD	Statistisi Bidang Statistik
					TW I	11,732,500	11,732,500	100.00	3 Dok.	3 Dok.	100.00				
					TW II	12,882,500	12,882,500	100.00	3 Dok.	3 Dok.	100.00				
					TW III	150,000	150,000	100.00	3 Dok.	3 Dok.	100.00				
					TW IV	23,955,000	0	0.00	3 Dok.	0 Dok.	0.00				

Watampone, 29 September 2023

Mengetahui:

Kepala Bidang Statistik



SUBHAN SAHABUDDIN, S.S.
NIP. 197504032010011016

Statistisi Ahli Muda



AJEMA, S.E.
NIP. 197404072010011005

MONITORING DAN EVALUASI INDIKATOR KINERJA INDIVIDU TRIWULAN III TAHUN 2023
(PENCAPAIAN INDIKATOR KINERJA SUB KEGIATAN BIDANG STATISTIK)

SASARAN	PROGRAM	KEGIATAN	SUB KEGIATAN	INDIKATOR KINERJA	MASA TARGET	TARGET REALISASI ANGGARAN (Rp)	REALISASI DAN CAPAIAN ANGGARAN		TARGET KINERJA	REALISASI DAN CAPAIAN KINERJA		PERMASALAHAN	SOLUSI	TINDAK LANJUT	UNIT KERJA PENANGGUNGJAWAB
							REALISASI (Rp)	%		REALISASI	%				
1	2	3	4	5	6	7	8	9	10	11	12	13	14	15	16
Meningkatnya Ketersediaan Data Statistik Sektoral	Penyelenggaraan Statistik Sektoral	Penyelenggaraan Statistik Sektoral di Lingkup Daerah Kabupaten/ Kota	Peningkatan Kapasitas SDM Pemerintah Daerah dalam Peningkatan Mutu statistik Daerah yang Terintegrasi	Jumlah SDM yang meningkat kapasitasnya dalam peningkatan mutu statistik daerah yang terintegrasi	Tahunan	8,269,500	3,469,500	41.96	3 Org.	3 Org.	100.00	Alokasi anggaran yang tidak memadai untuk peningkatan kapasitas aparatur	Pengalokasian dana yang memadai	Peningkatan kapasitas SDM melalui diklat/ sosialisasi daring	Statistisi Bidang Statistik
					TW I	2,665,500	2,665,500	100.00	1 Org.	1 Org.	100.00				
					TW II	504,000	504,000	100.00	1 Org.	0 Org.	0.00				
					TW III	300,000	300,000	100.00	1 Org.	2 Org.	200.00				
					TW IV	4,800,000	0	0.00	0 Org.	0 Org.	0.00				

Mengetahui:
Kepala Bidang Statistik

SUBHAN SAHABUDDIN, S.S.
NIP. 197504032010011016

Watampone, 29 September 2023

Statistisi Ahli Muda

ROHANI
NIP. 196901011990032015

MONITORING DAN EVALUASI INDIKATOR KINERJA INDIVIDU TRIWULAN III TAHUN 2023
(PENCAPAIAN INDIKATOR KINERJA SUB KEGIATAN BIDANG STATISTIK)

SASARAN	PROGRAM	KEGIATAN	SUB KEGIATAN	INDIKATOR KINERJA	MASA TARGET	TARGET REALISASI ANGGARAN (Rp)	REALISASI DAN CAPAIAN ANGGARAN		TARGET KINERJA	REALISASI DAN CAPAIAN KINERJA		PERMASALAHAN	SOLUSI	TINDAK LANJUT	UNIT KERJA PENANGGUNGJAWAB
							REALISASI (Rp)	%		REALISASI	%				
1	2	3	4	5	6	7	8	9	10	11	12	13	14	15	16
Meningkatnya Ketersediaan Data Statistik Sektoral	Penyelenggaraan Statistik Sektoral	Penyelenggaraan Statistik Sektoral di Lingkup Daerah Kabupaten/ Kota	Membangun Metadata Statistik Sektoral	Jumlah metadata statistik sektoral yang dihimpun	Tahunan	96,129,550	34,375,050	35.76	12 Dok.	9 Dok.	75.00	Alokasi dana yang tidak memadai untuk penusunan variabel metadata di seluruh OPD	Pengajuan telaahan staf ke TAPD	Melakukan penyusunan variabel metadata sesuai ketersediaan anggaran	Statistisi Bidang Statistik
					TW I	8,550,000	8,550,000	100.00	3 Dok.	3 Dok.	100.00				
					TW II	10,965,550	10,965,550	100.00	3 Dok.	3 Dok.	100.00				
					TW III	14,859,500	14,859,500	100.00	3 Dok.	3 Dok.	100.00				
					TW IV	61,754,500	0	0.00	3 Dok.	0 Dok.	0.00				

Mengetahui:
Kepala Bidang Statistik

SUBHAN SAHABUDDIN, S.S.
NIP. 197504032010011016

Watampone, 29 September 2023

Statistisi Ahli Muda

NURLIANA, S.S.
NIP. 196909202007012012

MONITORING DAN EVALUASI INDIKATOR KINERJA INDIVIDU TRIWULAN III TAHUN 2023
(PENCAPAIAN INDIKATOR KINERJA PROGRAM DAN KEGIATAN BIDANG STATISTIK)

TUJUAN	SASARAN STRATEGIS	INDIKATOR SASARAN	PROGRAM/ KEGIATAN	INDIKATOR KINERJA	MASA TARGET	TARGET REALISASI ANGGARAN (Rp)	REALISASI DAN CAPAIAN ANGGARAN		TARGET KINERJA	REALISASI DAN CAPAIAN KINERJA		PERMASALAHAN	SOLUSI	TINDAK LANJUT	UNIT KERJA PENANGGUNGJAWAB
							REALISASI (Rp)	%		REALISASI	%				
1	2	3	4	5	6	7	8	9	10	11	12	13	14	15	16
Meningkatkan Implentasi Teknologi Informasi dalam Menjaga Keamanan Data Komunikasi dan Penyebarluasan Informasi	Meningkatnya Keamanan Informasi	Indeks Keamanan Informasi	Program Penyelenggaraan Persandian Untuk Pengamanan Informasi	Persentase Pengelolaan Dokumen Berita/ Informasi Layanan Persandian	Tahunan	60.767,850	14.078.300	23.17	100 %	100 %	100.00	Kurang nya kapasitas dan kuantitas aparat pengelola persandian	Meningkatkan kapasitas SDM melalui diklat dan kunatitas melalui rekrutmen	Mendorong SDM Bidang persandian untuk ikut erta dalam program peningkatan kapasitas aparat pengelola keamanan persandian	Kepala Bidang Persandian
					TW I	8.108.500	8.108.500	100.00	100 %	100 %	100.00				
					TW II	4.102.800	4.102.800	100.00	100 %	100 %	100.00				
					TW III	1.867.000	1.867.000	100.00	100 %	100 %	100.00				
					TW IV	46.689,550	0	0.00	100 %	0 %	0.00				
			Penyelenggaraan Persandian untuk keamanan Informasi Pemerintah Daerah Kabupaten/Kota	Persentase Keamanan Informasi dan Jaringan Pemerintah Daerah Kabupaten/ Kota	Tahunan	47.294,850	8.654,800	18.30	100 %	100 %	100.00	Kurang jumlah sandiman	Pelaksanaan Uji kompetensi dan diklat sandiman untuk aparat pengelola sandi	Mendorong ASN pengelola keamanan persandian untuk beralih ke jafung sandiman	Kepala Bidang Persandian
					TW I	5.200.000	5.200.000	100.00	100 %	100 %	100.00				
					TW II	3.154.800	3.154.800	100.00	100 %	100 %	100.00				
					TW III	300.000	300.000	100.00	100 %	100 %	100.00				
					TW IV	38.640,050	0	0.00	100 %	0 %	0.00				
			Penetapan Pola Hubungan Komunikasi Sandi antar Perangkat daerah Kabupaten/Kota	Persentase penetapan pola hubungan komunikasi sandi antar perangkat daerah	Tahunan	13.473,000	5.423,500	40.25	100 %	100 %	100.00	Keterbatasan penggunaan perangkat JKS	Penggunaan perangkat JKS yang terstruktur	Peningkatan kualitas perangkat	Kepala Bidang Persandian
					TW I	2.908.500	2.908.500	100.00	100 %	100 %	100.00				
					TW II	948.000	948.000	100.00	100 %	100 %	100.00				
					TW III	1.567.000	1.567.000	100.00	100 %	100 %	100.00				
					TW IV	8.049,500	0	0.00	100 %	0 %	0.00				

Watampone, 29 September 2023

Mengetahui:

Kepala Dinas Komunikasi Informatika dan Persandian,

H. SARHAM, S.T., M.M.

NIP. 197407132009011003

Kepala Bidang Persandian

ANDI JUSNIATI, S.Sos.

NIP. 197212311992032019


MONITORING DAN EVALUASI INDIKATOR KINERJA INDIVIDU TRIWULAN III TAHUN 2023
(PENCAPAIAN INDIKATOR KINERJA SUB KEGIATAN BIDANG PERSANDIAN)

SASARAN	PROGRAM	KEGIATAN	SUB KEGIATAN	INDIKATOR KINERJA	MASA TARGET	TARGET REALISASI ANGGARAN (Rp)	REALISASI DAN CAPAIAN ANGGARAN		TARGET KINERJA	REALISASI DAN CAPAIAN KINERJA		PERMASALAHAN	SOLUSI	TINDAK LANJUT	UNIT KERJA PENANGGUNGJAWAB
							REALISASI (Rp)	%		REALISASI	%				
1	2	3	4	5	6	7	8	9	10	11	12	13	14	15	16
Meningkatnya Keamanan Informasi	Penyelenggaraan Persandian untuk Pengamanan Informasi	Penyelenggaraan Persandian untuk Keamanan Informasi Pemerintah Daerah Kabupaten/ Kota	Pelaksanaan Analisis Kebutuhan dan Pengelolaan Sumber Daya Informasi Pemerintah Daerah Kabupaten/ Kota	Jumlah laporan analisis kebutuhan dan pengelolaan Sumber Daya Informasi Pemerintah Daerah Kabupaten/ Kota	Tahunan	11,037,550	4,431,550	40.15	12 Lap.	9 Lap.	75.00	Parameter Asesment perangkat teknologi belum lengkap	Penetapan parameter assesment melalui regulasi yang jelas	Peningkatan akurasi parameter assesment perangkat teknologi aplikasi	Manggala Informatika Bidang Persandian
					TW I	3,685,000	3,685,000	100.00	3 Lap.	3 Lap.	100.00				
					TW II	746,550	746,550	100.00	3 Lap.	3 Lap.	100.00				
					TW III	0	0	0.00	3 Lap.	3 Lap.	100.00				
					TW IV	6,606,000	0	0.00	3 Lap.	0 Lap.	0.00				
		Pelaksanaan Keamanan Informasi Pemerintah Daerah Kabupaten/ Kota berbasis elektronik dan Non elektronik	Jumlah laporan pelaksanaan Kemanan Informasi Pemerintahan Daerah Kabupaten/ Kota Berbasis Elektronik dan Non Elektronik	Jumlah laporan pelaksanaan Kemanan Informasi Pemerintahan Daerah Kabupaten/ Kota Berbasis Elektronik dan Non Elektronik	Tahunan	36,257,300	4,223,250	11.65	12 Lap.	9 Lap.	75.00	Keterbatasan jangkauan jaringan dalam menerima akses informasi melalui PHKS JKS Kominfo Bone	Pengalokasian anggaran untuk peningkatan jangkauan jaringan	Peningkatan jangkauan jaringan dalam menerima akses informasi melalui PHKS JKS	Manggala Informatika Bidang Persandian
					TW I	1,515,000	1,515,000	100.00	3 Lap.	3 Lap.	100.00				
					TW II	2,408,250	2,408,250	100.00	3 Lap.	3 Lap.	100.00				
					TW III	300,000	300,000	100.00	3 Lap.	3 Lap.	100.00				
					TW IV	32,034,050	0	0.00	3 Lap.	0 Lap.	0.00				


Watampone, 29 September 2023

Mengetahui:

Kepala Bidang Persandian


 ANDI JUSNIATI, S.Sos
 NIP. 197212311992032019

Manggala Informatika


 DARMAWAN RAMLI, S.E., M. Si.
 NIP. 198003122008011010

MONITORING DAN EVALUASI INDIKATOR KINERJA INDIVIDU TRIWULAN III TAHUN 2023
(PENCAPAIAN INDIKATOR KINERJA SUB KEGIATAN BIDANG PERSANDIAN)

SASARAN	PROGRAM	KEGIATAN	SUB KEGIATAN	INDIKATOR KINERJA	MASA TARGET	TARGET REALISASI ANGGARAN (Rp)	REALISASI DAN CAPAIAN ANGGARAN		TARGET KINERJA	REALISASI DAN CAPAIAN KINERJA		PERMASALAHAN	SOLUSI	TINDAK LANJUT	UNIT KERJA PENANGGUNGJAWAB
							REALISASI (Rp)	%		REALISASI	%				
1	2	3	4	5	6	7	8	9	10	11	12	13	14	15	16
Meningkatnya Keamanan Informasi	Penyelenggaraan Persandian untuk Pengamanan Informasi	Penetapan Pola Hubungan Komunikasi Sandi antar Perangkat Daerah Kabupaten/Kota	Operasionalisasi jaring Komunikasi Sandi Pemerintah Daerah Kabupaten/Kota	Jumlah Perangkat Daerah yang terhubung dengan jaring komunikasi sandi	Tahunan	13,473,000	5,423,500	40.25	65 OPD	65 OPD	100.00	Sarana dan prasarana peralatan JKS belum memadai	Pengadaan perangkat dalam pengalokasian anggaran berikutnya	Peningkatan kuantitas dan kualitas pendukung jaring komunikasi sandi	Manggala Informatika Bidang Persandian
					TW I	2,908,500	2,908,500	100.00	65 OPD	65 OPD	100.00				
					TW II	948,000	948,000	100.00	65 OPD	65 OPD	100.00				
					TW III	1,567,000	1,567,000	0.00	65 OPD	65 OPD	100.00				
					TW IV	8,049,500	0	0.00	65 OPD	0 OPD	0.00				

Watampone, 29 September 2023

Mengetahui:
Kepala Bidang Persandian



ANDI JUSNIATI, S.Sos.
NIP. 19721231 1992032019

Sandiman,



RAHMATANG
NIP. 19651231 199603 2 014

TRIWULAN IV

MONITORING DAN EVALUASI INDIKATOR KINERJA INDIVIDU TRIWULAN IV TAHUN 2023
(PENCAPAIAN INDIKATOR KINERJA SASARAN KEPALA DINAS KOMUNIKASI INFORMATIKA DAN PERSANDIAN)

TUJUAN	SASARAN STRATEGIS	INDIKATOR SASARAN	MASA TARGET	TARGET REALISASI ANGGARAN (Rp)	REALISASI DAN CAPAIAN ANGGARAN		TARGET KINERJA	REALISASI DAN CAPAIAN KINERJA		PERMASALAHAN	SOLUSI	TINDAK LANJUT	UNIT KERJA PENANGGUNGJAWAB
					REALISASI (Rp)	%		REALISASI	%				
1	2	3	6	7	8	9	10	11	12	13	14	15	16
Meningkatkan Implementasi Teknologi Informasi dalam Menjaga Keamanan Data Komunikasi dan Penyebarluasan Informasi	Meningkatnya Sistem Akuntabilitas Kinerja Dinas Komunikasi dan Persandian	Predikat Evaluasi SAKIP Oleh APIP	Tahunan	5.116.070.723.00	5.068.930.086.00	99.08	100 %	100 %	100.00	Jumlah dan kapasitas SDM aparatur yang terbatas	Perlu adanya dukungan penuh dari unsur pimpinan pada setiap pelaksanaan program	Melakukan upaya peningkatan kapasitas SDM	Kepala Dinas
			TW I	1.740.993.082.00	1.740.993.082.00	100.00	100 %	100 %	100.00				
			TW II	1.237.220.061.00	1.237.220.061.00	100.00	100 %	100 %	100.00				
			TW III	1.100.868.162.00	1.100.868.162.00	100.00	100 %	100 %	100.00				
			TW IV	1.036.989.418.00	989.848.781.00	95.45	100 %	100 %	100.00				
	Meningkatnya Akses dan Kualitas Layanan Informasi dan Aspirasi Publik	Persentase Layanan Publik Dinas Komunikasi dan Informatika	Tahunan	686.064.490.00	682.125.390.00	99.43	100 %	100 %	100.00	Kapasitas SDM tidak memadai	Peningkatan kapasitas melalui SDM pelatihan dan sejenisnya	Meningkatkan peran SDM yang ada semaksimal mungkin	Kepala Dinas
			TW I	41.133.640.00	41.133.640.00	100.00	100 %	100 %	100.00				
			TW II	114.850.000.00	114.850.000.00	0.00	100 %	100 %	100.00				
			TW III	215.335.000.00	215.335.000.00	100.00	100 %	100 %	100.00				
			TW IV	314.745.850.00	310.806.750.00	98.75	100 %	100 %	100.00				
	Meningkatnya Akses dan Kualitas Layanan E-government	Persentase Organisasi Perangkat Daerah (OPD) yang terhubung dengan Akses Internet yang disediakan Oleh Dinas Kominfo	Tahunan	2.065.806.400.00	1.959.705.273.00	94.86	85 %	87.62 %	103.08	Alokasi anggaran yang tidak memadai untuk pengintegrasian aplikasi	Alokasi sesuai anggaran kebutuhan pengintegrasian aplikasi	Pergeseran anggaran untuk pengintegrasian aplikasi	Kepala Dinas
			TW I	128.369.598.00	128.369.598.00	100.00	85 %	84.62 %	99.55				
			TW II	597.966.000.00	597.966.000.00	100.00	85 %	84.62 %	99.55				
			TW III	412.120.000.00	412.120.000.00	100.00	85 %	87.62 %	103.08				
			TW IV	927.350.802.00	821.249.675.00	88.56	85 %	87.62 %	103.08				
	Meningkatnya Ketersediaan Data Statistik sektoral	Persentase Organisasi Perangkat Daerah (OPD) yang Menggunakan Data Statistik dalam Menyusun Perencanaan Pembangunan Daerah	Tahunan	98.120.050.00	91.599.550.00	93.35	100 %	100 %	100.00	Belum diterapkannya program Bone Satu Data	Melakukan langkah percepatan penerapan Bone Satu Data	Menghimpun data statistik sektoral dari masing-masing OPD Pengampu	Kepala Dinas
			TW I	22.948.000.00	22.948.000.00	100.00	100 %	100 %	100.00				
			TW II	24.352.050.00	24.352.050.00	100.00	100 %	100 %	100.00				
			TW III	15.309.500.00	15.309.500.00	100.00	100 %	100 %	100.00				
			TW IV	35.510.500.00	28.990.000.00	81.64	100 %	100 %	100.00				

	Meningkatnya Keamanan Informasi	Indeks Keamanan Informasi	Tahunan	60,767,850.00	34,210,275.00	56.30	100 %	100 %	100.00	Sarana dan prasarana persandian yang tidak memadai	Memaksimalkan pengamanan dengan sarana dan prasarana yang terbatas	Penerapan sistem elektronik untuk pengamanan informasi	Kepala Dinas
			TW I	8,108,500.00	8,108,500.00	100.00	100 %	100 %	100.00				
			TW II	4,102,800.00	4,102,800.00	100.00	100 %	100 %	100.00				
			TW III	1,867,000.00	1,867,000.00	100.00	100 %	100 %	100.00				
			TW IV	46,689,550.00	20,131,975.00	43.12	100 %	100 %	100.00				
JUMLAH				8,026,829,513.00	7,836,570,574.00	97.63							

Watampone, 29 Desember 2023

Kepala Dinas Komunikasi Informatika dan Persandian Kabupaten Bone,



H. BARHAM, S.T., M.M.

NIP. 197407132009011003

MONITORING DAN EVALUASI INDIKATOR KINERJA INDIVIDU TRIWULAN IV TAHUN 2023
(PENCAPAIAN INDIKATOR KINERJA PROGRAM DAN KEGIATAN SEKRETARIS DINAS KOMUNIKASI INFORMATIKA DAN PERSANDIAN)

TUJUAN	SASARAN STRATEGIS	INDIKATOR SASARAN	PROGRAM/KEGIATAN	INDIKATOR KINERJA	MASA TARGET	TARGET REALISASI ANGGARAN (Rp)	REALISASI DAN CAPAIAN ANGGARAN		TARGET KINERJA	REALISASI DAN CAPAIAN KINERJA		PERMASALAHAN	SOLUSI	TINDAK LANJUT	UNIT KERJA PENANGGUNGJAWAB
							REALISASI (Rp)	%		REALISASI	%				
1	2	3	4	5	6	7	8	9	10	11	12	13	14	15	16
Meningkatkan Implentasi Teknologi Informasi dalam Menjaga Keamanan Data Komunikasi dan Penyebarluasan Informasi	Meningkatnya Sistem Akuntabilitas Kinerja Dinas Komunikasi dan Persandian	Predikat Evaluasi SAKIP Oleh APIP	Program Penunjang Urusan Pemerintahan Daerah Kabupaten/ Kota	Persentase Ratarata Capaian Kinerja Indikator Program Teknis Perangkat Daerah	Tahunan	5.116.070.723	5.068.930.086	99.08	100 %	100 %	100.00	Jumlah dan kapasitas SDM aparatur yang terbatas	Perlu adanya dukungan penuh dari unsur pimpinan pada setiap pelaksanaan program	Melakukan upaya peningkatan kapasitas SDM	Sekretaris
					TW I	1.740.993.082	1.740.993.082	100.00	100 %	100 %	100.00				
					TW II	1.237.220.061	1.237.220.061	100.00	100 %	100 %	100.00				
					TW III	1.100.868.162	1.100.868.162	100.00	100 %	100 %	100.00				
					TW IV	1.036.989.418	989.848.781	95.45	100 %	100 %	100.00				
			Perencanaan, Penganggaran, dan Evaluasi Kinerja Perangkat Daerah	Jumlah Dokumen Perencanaan, Penganggaran dan Evaluasi kinerja Perangkat Daerah Yang tersusun selama 1 Tahun	Tahunan	71.261.850	70.375.850	98.76	25 Dok.	27 Dok.	108.00	Tidak adanya staf ASN yang dapat membantu pelaksanaan tugas perencanaan, penganggaran, evaluasi, dan pelaporan	Perlu adanya staf ASN untuk membantu membackup penyusunan dokumen dan pelaporan	Memaksimalkan peran tenaga non ASN dalam membantu peninputan dokumen perencanaan, penganggaran, dan pelaporan	Sekretaris
					TW I	10.732.750	10.732.750	100.00	7 Dok.	6 Dok.	85.71				
					TW II	26.867.150	26.867.150	100.00	7 Dok.	8 Dok.	114.29				
					TW III	5.908.400	5.908.400	100.00	6 Dok.	7 Dok.	116.67				
					TW IV	27.753.550	26.867.550	96.81	5 Dok.	6 Dok.	120.00				
			Administrasi Keuangan Perangkat Daerah	Cakupan Pelaporan Capaian Kinerja dan Keuangan yang Baik	Tahunan	2.898.810.213	2.894.505.713	99.85	100 %	100 %	100.00	Keterbatasan jumlah staf yang memadai untuk menangani tugas-tugas administrasi keuangan	Membentuk kecil tim dengan tanggungjawab yang jelas	Meningkatkan keterampilan dan pengetahuan staf yang sudah ada untuk meningkatkan produktivitas	Sekretaris
					TW I	654.819.072	654.819.072	100.00	100 %	100 %	100.00				
					TW II	1.040.842.237	1.040.842.237	100.00	100 %	100 %	100.00				
					TW III	712.776.587	712.776.587	100.00	100 %	100 %	100.00				
					TW IV	490.372.317	486.067.817	99.12	100 %	100 %	100.00				
			Administrasi Kepegawaian Perangkat Daerah	Persentase Pegawai yang mengikuti Program peningkatan Kapasitas Pendukung	Tahunan	10.000.000	9.000.000	90.00	100 %	100 %	100.00	Rendahnya kapasitas SDM	Peningkatan kapasitas SDM yang ada	Keikutsertaan dalam program peningkatan kapasitas aparatur	Sekretaris
					TW I	0	0	0.00	100 %	0 %	0.00				
					TW II	10.000.000	9.000.000	90.00	0 %	100 %	0.00				
					TW III	0	0	0.00	0 %	0 %	0.00				
					TW IV	0	0	0.00	0 %	0 %	0.00				
			Administrasi Umum Perangkat Daerah	Cakupan Layanan Administrasi perkantoran	Tahunan	652.133.420	624.957.851	95.83	100 %	100 %	100.00	Keterbatasan sumber daya dan penyebaran tugas yang tidak merata	Penempatan sumber daya sesuai dengan analisis beban kerja	Mengoptimalkan peran sumber daya yang ada	Sekretaris
					TW I	107.036.390	107.036.390	100.00	100 %	100 %	100.00				
					TW II	97.623.591	97.623.591	100.00	100 %	100 %	100.00				
					TW III	113.289.100	113.289.100	100.00	100 %	100 %	100.00				
					TW IV	334.184.339	307.008.770	91.87	100 %	100 %	100.00				
			Pengadaan Barang Milik Daerah Penunjang Urusan Pemerintahan Daerah	Cakupan Pengadaan Barang Milik Daerah Penunjang Urusan Pemerintahan	Tahunan	1.189.259.990	1.184.041.300	99.56	100 %	100 %	100.00	Jumlah unit yang kurang tidak selaras dengan alokasi anggaran	Mengajukan penambahan alokasi anggaran pengadaan barang	Menyusun RKBMD dan telaahan staf untuk penambahan alokasi anggaran	Sekretaris
					TW I	900.000.000	900.000.000	0.00	100 %	100 %	100.00				
					TW II	0	0	0.00	0 %	0 %	0.00				
					TW III	193.171.300	193.171.300	100.00	100 %	100 %	100.00				
					TW IV	96.088.690	90.870.000	94.57	100 %	100 %	100.00				

			Penyediaan Jasa Penunjang Urusan Pemerintahan Daerah	Cakupan Pelayanan Administrasi Perkantoran	Tahunan	249,518,400	243,189,744	97.46	100 %	100 %	100.00	Upah tenaga kontrak yang tidak sesuai dengan beban kerja	Kenaikan upah sesuai beban kerja	Usulan kenaikan upah beberapa orang tenaga kontrak sesuai beban kerja	Sekretaris
					TW I	60,900,000	60,900,000	100.00	25 %	25 %	100.00				
					TW II	59,500,000	59,500,000	100.00	25 %	25 %	100.00				
					TW III	59,300,000	59,300,000	100.00	25 %	25 %	100.00				
					TW IV	69,818,400	63,489,744	90.94	25 %	25 %	100.00				
			Pemeliharaan Barang Milik Daerah Penunjang Urusan Pemerintah Daerah	Cakupan Sarana dan Prasarana Aparatur dalam Kondisi Baik	Tahunan	45,086,850	41,859,628	92.84	100 %	100 %	100.00	Jumlah sarana dan prasarana yang terbatas	Menjaga dan merawat sarana dan prasarana dengan baik agar dapat berfungsi baik	Melakukan perawatan berkala terhadap sarana dan prasarana yang ada	Sekretaris
					TW I	7,504,870	7,504,870	100.00	100 %	100 %	100.00				
					TW II	2,387,083	2,387,083	100.00	100 %	100 %	100.00				
					TW III	16,422,775	16,422,775	100.00	100 %	100 %	100.00				
					TW IV	18,772,122	15,544,900	82.81	100 %	100 %	100.00				

Watampone, 29 Desember 2023

Mengetahui:


Kepala Dinas Komunikasi Informatika dan Persandian,



H. BARHAM, S.T., M.M.

NIP. 197407132009011003

Sekretaris,



A. MUSLAM, S.Sos., M.M.

NIP. 196806051991031019

**MONITORING DAN EVALUASI INDIKATOR KINERJA INDIVIDU TRIWULAN IV TAHUN 2023
(PENCAPAIAN INDIKATOR KINERJA SUB KEGIATAN KEPALA SUB BAGIAN PROGRAM)**

SASARAN	PROGRAM	KEGIATAN	SUB KEGIATAN	INDIKATOR KINERJA	MASA TARGET	TARGET REALISASI ANGGARAN (Rp)	REALISASI DAN CAPAIAN ANGGARAN		TARGET KINERJA	REALISASI DAN CAPAIAN KINERJA		PERMASALAHAN	SOLUSI	TINDAK LANJUT	UNIT KERJA PENANGGUNGJAWAB
							REALISASI (Rp)	%		REALISASI	%				
1	2	3	4	5	6	7	8	9	10	11	12	13	14	15	16
Meningkatnya Sistem Akuntabilitas Kinerja Dinas Komunikasi dan Persandian	Program Penunjang Urusan Pemerintahan Daerah Kabupaten/ Kota	Perencanaan, Penganggaran, dan Evaluasi Kinerja Perangkat Daerah	Penyusunan Dokumen Perencanaan Perangkat Daerah	Jumlah Dokumen Perencanaan	Tahunan	13,178,650.00	13,137,650.00	99.69	6 Dok.	8 Dok.	133.33	Terbatasnya waktu pada setiap tahapan perencanaan dan penganggaran	Penambahan personil aparatatur untuk menghandle masing-masing tahapan	Melaksanakan time schedule secara disiplin sesuai dengan rencana aksi	Kasubag Program
				TW I		1,217,550.00	1,217,550.00	100.00	1 Dok.	1 Dok.	100.00				
				TW II		1,260,000.00	1,260,000.00	100.00	3 Dok.	4 Dok.	133.33				
				TW III		1,102,150.00	1,102,150.00	100.00	2 Dok.	2 Dok.	100.00				
				TW IV		9,598,950.00	9,557,950.00	99.57	0 Dok.	1 Dok.	100.00				
			Koordinasi dan Penyusunan Laporan Capaian Kinerja dan Ikhtisar Realisasi Kinerja SKPD	Jumlah Laporan Capaian Kinerja dan Ikhtisar Laporan Hasil Koordinasi Penyusunan Laporan Capaian Kinerja dan Ikhtisar Realisasi Kinerja SKPD	Tahunan	58,083,200.00	57,238,200.00	98.55	19 Dok.	19 Dok.	100.00	Banyaknya dokumen yang harus disusun dalam waktu yang bersamaan tidak didukung dengan SDM yang memadai	Penyediaan SDM yang memadai baik dari segi kuantitas maupun kualitas	Menyelesaikan dokumen pelaporan semaksimal mungkin sesuai dengan jadwal pelaksanaannya	Kasubag Program
				TW I		9,515,200.00	9,515,200.00	100.00	6 Dok.	5 Dok.	83.33				
				TW II		25,607,150.00	25,607,150.00	100.00	4 Dok.	4 Dok.	100.00				
				TW III		4,806,250.00	4,806,250.00	100.00	4 Dok.	5 Dok.	125.00				
				TW IV		18,154,600.00	17,309,600.00	95.35	5 Dok.	5 Dok.	100.00				

Watampone, 29 Desember 2023

Mengetahui:
Sekretaris,

A. MUSLAM, S.Sos., M.M.
NIP. 196806051991031019

Kepa Sub Bagian Program

SURIANI, S.Sos
NIP. 198507232005022002

MONITORING DAN EVALUASI INDIKATOR KINERJA INDIVIDU TRIWULAN IV TAHUN 2023
(PENCAPAIAN INDIKATOR KINERJA SUB KEGIATAN KEPALA SUB BAGIAN KEUANGAN)

SASARAN	PROGRAM	KEGIATAN	SUB KEGIATAN	INDIKATOR KINERJA	MASA TARGET	TARGET REALISASI ANGGARAN (Rp)	REALISASI DAN CAPAIAN ANGGARAN		TARGET KINERJA	REALISASI DAN CAPAIAN KINERJA		PERMASALAHAN	SOLUSI	TINDAK LANJUT	UNIT KERJA PENANGGUNGJAWAB
							REALISASI (Rp)	%		REALISASI	%				
1	2	3	4	5	6	7	8	9	10	11	12	13	14	15	16
Meningkatnya Sistem Akuntabilitas Kinerja Dinas Komunikasi dan Persandian	Program Penunjang Urusan Pemerintahan Daerah Kabupaten/ Kota	Administrasi Keuangan Perangkat Daerah	Penyediaan Gaji dan Tunjangan ASN	Jumlah orang yang menerima gaji dan tunjangan ASN	Tahunan	2,886,351,413	2,883,351,413	99.90	31 Org.	31 Org.	100.00	Kurangnya alokasi anggaran untuk pembayaran TPP	Melakukan pembayaran TPP sesuai kemampuan alokasi anggaran yang tersedia	Pembayaran TPP yang tidak tercover dibayarkan pada tahun anggaran berikutnya	Kasubag Keuangan
					TW I	650,426,872	650,426,872	100.00	31 Org.	31 Org.	100.00				
					TW II	1,040,415,037	1,040,415,037	100.00	31 Org.	31 Org.	100.00				
					TW III	711,929,387	711,929,387	100.00	31 Org.	31 Org.	100.00				
					TW IV	483,580,117	480,580,117	99.38	31 Org.	31 Org.	100.00				
			Koordinasi Penyusunan Laporan Keuangan bulanan/ triwulanan/ semesteran SKPD dan laporan koordinasi penyusunan laporan keuangan bulanan/ triwulanan/ semesteran SKPD	Jumlah Laporan Keuangan bulanan/ triwulanan/ semesteran SKPD dan laporan koordinasi penyusunan laporan keuangan bulanan/ triwulanan/ semesteran SKPD	Tahunan	12,458,800	11,154,300	89.53	19 Lap.	19 Lap.	100.00	Sering terjadi keterlambatan pemindahbukuan belanja LS dari sistem penatausahaan keuangan	Pemindahbukuan yang sejalan dengan waktu pencairan SP2D	Melakukan pengecekan secara manual antara SP2D yang cair dengan pemindahbukuan transaksi pada sistem	Kasubag Keuangan
					TW I	4,392,200	4,392,200	100.00	4 Lap.	5 Lap.	125.00				
					TW II	427,200	427,200	100.00	5 Lap.	3 Lap.	60.00				
					TW III	847,200	847,200	100.00	4 Lap.	6 Lap.	150.00				
					TW IV	6,792,200	5,487,700	80.79	6 Lap.	5 Lap.	100.00				

Watampone, 29 Desember 2023

Mengetahui:
Sekretaris,

A. MUSLAM, S.Sos., M.M.
NIP. 196806051991031019

Kepa Sub Bagian Keuangan

RAFIQA, S.E., M.M.
NIP. 198509222009042008

MONITORING DAN EVALUASI INDIKATOR KINERJA INDIVIDU TRIWULAN IV TAHUN 2023
(PENCAPAIAN INDIKATOR KINERJA SUB KEGIATAN KEPALA SUB UMUM DAN KEPEGAWAIAN)

SASARAN	PROGRAM	KEGIATAN	SUB KEGIATAN	INDIKATOR KINERJA	MASA TARGET	TARGET REALISASI ANGGARAN (Rp)	REALISASI DAN CAPAIAN ANGGARAN		TARGET KINERJA	REALISASI DAN CAPAIAN KINERJA		PERMASALAHAN	SOLUSI	TINDAK LANJUT	UNIT KERJA PENANGGUNGJAWAB
							REALISASI (Rp)	%		REALISASI	%				
1	2	3	4	5	6	7	8	9	10	11	12	13	14	15	16
Meningkatnya Sistem Akuntabilitas Kinerja Dinas Komunikasi dan Persandian	Program Penunjang Urusan Pemerintahan Daerah Kabupaten/ Kota	Administrasi Kepegawaian Perangkat Daerah	Bimbingan Teknis Implementasi Peraturan Perundang-Undangan	Jumlah orang yang mengikuti Bimbingan Teknis Implementasi Peraturan Perundang-Undangan	Tahunan	10,000,000	9,000,000	90.00	2 Org.	2 Org.	100.00	Rendahnya alokasi anggaran untuk peningkatan kapasitas aparatur	Penambahan alokasi anggaran peningkatan kapasitas aparatur	Ikut serta dalam peningkatan kapasitas aparatur secara daring	Kasubag Umum dan Kepegawaian
				TW I	0	0	0.00	2 Org.	0 Org.	0.00					
				TW II	10,000,000	9,000,000	90.00	0 Org.	2 Org.	100.00					
				TW III	0	0	0.00	0 Org.	0 Org.	0.00					
				TW IV	0	0	0.00	0 Org.	0 Org.	0.00					
		Administrasi Umum Perangkat Daerah	Penyediaan Komponen Instalasi Listrik/Penerangan Bangunan Kantor	Jumlah paket komponen instalasi listrik/penerangan bangunan kantor yang disediakan	Tahunan	4,597,600	4,597,600	100.00	1 Pkt.	1 Pkt.	100.00	Besarnya kebutuhan tidak didukung dengan alokasi anggaran yang memadai	Minimalisasi penggunaan sesuai tingkat skala prioritas	Pemenuhan kebutuhan sesuai dengan kemampuan anggaran	Kasubag Umum dan Kepegawaian
				TW I	4,597,600	4,597,600	100.00	1 Pkt.	1 Pkt.	100.00					
				TW II	0	0	0.00	0 Pkt.	0 Pkt.	0.00					
				TW III	0	0	0.00	0 Pkt.	0 Pkt.	0.00					
				TW IV	0	0	0.00	0 Pkt.	0 Pkt.	0.00					
			Penyediaan Peralatan dan Perlengkapan Kantor	Jumlah paket peralatan dan perlengkapan kantor yang disediakan	Tahunan	106,817,660	102,673,970	96.12	12 Pkt.	12 Pkt.	100.00	Tidak adanya daftar kebutuhan barang rutin dari Bidang	Stok barang sesuai RAK	Penyaluran barang sesuai permintaan dan stok yang ada	Kasubag Umum dan Kepegawaian
				TW I	27,344,830	27,344,830	100.00	3 Pkt.	3 Pkt.	100.00					
				TW II	19,525,500	19,525,500	100.00	3 Pkt.	3 Pkt.	100.00					
				TW III	11,463,500	11,463,500	100.00	3 Pkt.	3 Pkt.	100.00					
				TW IV	48,483,830	44,340,140	91.45	3 Pkt.	3 Pkt.	100.00					
			Penyediaan Peralatan Rumah Tangga	Jumlah paket peralatan rumah tangga yang disediakan	Tahunan	2,932,560	2,932,560	100.00	1 Pkt.	1 Pkt.	100.00	Kurangnya jumlah barang yang gterdapat dalam DPA	Memanfaatkan barang seefisien mungkin	Penyediaan barang sesuai rencana	Kasubag Umum dan Kepegawaian
				TW I	2,932,560	2,932,560	100.00	1 Pkt.	1 Pkt.	100.00					
				TW II	0	0	0.00	0 Pkt.	0 Pkt.	0.00					
				TW III	0	0	0.00	0 Pkt.	0 Pkt.	0.00					
				TW IV	0	0	0.00	0 Pkt.	0 Pkt.	0.00					
		Penyediaan Bahan Logistik Kantor	Jumlah paket bahan logistik kantor yang disediakan	Tahunan	294,518,000	290,160,200	98.52	12 Pkt.	12 Pkt.	100.00	Alokasi anggaran tidak berbanding lurus dengan jumlah pegawai	Memberlakukan jadwal penyediaan bahan logistik untuk Bidang dan Sekretariat	Melakukan penyesuaian anggaran dengan belanja	Kasubag Umum dan Kepegawaian	
			TW I	16,967,400	16,967,400	100.00	3 Pkt.	3 Pkt.	100.00						
			TW II	40,628,000	40,628,000	100.00	3 Pkt.	3 Pkt.	100.00						
			TW III	79,697,700	79,697,700	100.00	3 Pkt.	3 Pkt.	100.00						
			TW IV	157,224,900	152,867,100	97.23	3 Pkt.	3 Pkt.	100.00						
		Penyediaan Barang Cetakan dan Penggandaan	Jumlah paket barang cetakan dan penggandaan yang disediakan	Tahunan	49,223,600	49,223,600	100.00	4 Pkt.	4 Pkt.	100.00	Terlambatnya desain cetak kalender tahun 2024	Desain kalender oleh desain grafis	Cetak kalender sesuai desain sebelum tahun berjalan berakhir	Kasubag Umum dan Kepegawaian	
			TW I	0	0	0.00	1 Pkt.	0 Pkt.	0.00						
			TW II	17,104,250	17,104,250	100.00	1 Pkt.	1 Pkt.	100.00						
			TW III	4,092,900	4,092,900	100.00	1 Pkt.	2 Pkt.	200.00						
			TW IV	28,026,450	28,026,450	100.00	1 Pkt.	1 Pkt.	100.00						

			Penyelenggaraan Rapat-Rapat Koordinasi dan Konsultasi	Jumlah laporan penyelenggaraan rapat koordinasi dan konsultasi SKPD	Tahunan 194,044,000 175,369,921 90.38 12 Lap. 12 Lap. 100.00 TW I 55,194,000 55,194,000 0.00 3 Lap. 3 Lap. 100.00 TW II 20,365,841 20,365,841 100.00 3 Lap. 3 Lap. 100.00 TW III 18,035,000 18,035,000 100.00 3 Lap. 3 Lap. 100.00 TW IV 100,449,159 81,775,080 81.41 3 Lap. 3 Lap. 100.00	Tingginya harga tiket dibanding harga satuan di DPA	Mencari harga terbaik di beberapa penyedia tiket	Melakukan pemesanan tiket jauh-jauh hari sebelum keberangkatan	Kasubag Umum dan Kepegawaian
		Pengadaan Barang Milik Daerah Penunjang Urusan Pemerintahan Daerah	Pengadaan Peralatan dan Mesin Lainnya	Jumlah unit peralatan dan mesin lainnya yang disediakan	Tahunan 1,189,259,990 1,184,041,300 99.56 49 Unit 49 Unit 100.00 TW I 900,000,000 900,000,000 0.00 1 Unit 1 Unit 100.00 TW II 0 0 0.00 0 Unit 0 Unit 0.00 TW III 193,171,300 193,171,300 100.00 11 Unit 11 Unit 100.00 TW IV 96,088,690 90,870,000 94.57 37 Unit 37 Unit 100.00	Beberapa barang penyedia tidak sesuai dengan spek	Rekomendasi ganti item barang sesuai hasil pemeriksaan	Penyedia mengganti item barang yang tidak sesuai spek	Kasubag Umum dan Kepegawaian
		Penyediaan Jasa Penunjang Urusan Pemerintahan Daerah	Penyediaan Jasa Pelayanan Umum Kantor	Jumlah laporan penyediaan jasa pelayanan umum kantor yang disediakan	Tahunan 249,518,400 243,189,744 97.46 12 Lap. 12 Lap. 100.00 TW I 60,900,000 60,900,000 100.00 3 Lap. 3 Lap. 100.00 TW II 59,500,000 59,500,000 100.00 3 Lap. 3 Lap. 100.00 TW III 59,300,000 59,300,000 100.00 3 Lap. 3 Lap. 100.00 TW IV 69,818,400 63,489,744 90.94 3 Lap. 3 Lap. 100.00	Upah tenaga kontrak yang tidak sesuai dengan beban kerja	Kenaikan upah sesuai beban kerja	Usulan kenaikan upah untuk beberapa orang tenaga kontrak sesuai beban kerja	Kasubag Umum dan Kepegawaian
		Pemeliharaan Barang Milik Daerah Penunjang Urusan Pemerintah Daerah	Penyediaan Jasa Pemeliharaan, Biaya Pemeliharaan, Pajak, dan Perizinan Kendaraan Dinas Operasional atau Lapangan	Jumlah kendaraan dinas operasional atau lapangan yang dipelihara dan dibayarkan pajak dan perizinannya	Tahunan 32,606,850 29,379,628 90.10 3 Unit 3 Unit 100.00 TW I 1,404,870 1,404,870 100.00 3 Unit 3 Unit 100.00 TW II 2,387,083 2,387,083 100.00 3 Unit 3 Unit 100.00 TW III 13,042,775 13,042,775 100.00 3 Unit 3 Unit 100.00 TW IV 15,772,122 12,544,900 79.54 3 Unit 3 Unit 100.00	Jumlah kendaraan dinas yang terbatas	Menambah jumlah unit sesuai dengan jumlah jabatan	Melakukan pemeliharaan kendaraan dinas secara berkala	Kasubag Umum dan Kepegawaian
			Pemeliharaan Peralatan dan Mesin lainnya	Jumlah peralatan dan mesin lainnya yang dipelihara	Tahunan 12,480,000 12,480,000 100.00 22 Unit 22 Unit 100.00 TW I 6,100,000 6,100,000 100.00 6 Unit 10 Unit 166.67 TW II 0 0 0.00 6 Unit 0 Unit 0.00 TW III 3,380,000 3,380,000 100.00 5 Unit 6 Unit 120.00 TW IV 3,000,000 3,000,000 100.00 5 Unit 6 Unit 120.00	Jumlah peralatan dan mesin terbatas	Menambah jumlah unit sesuai kebutuhan	Melakukan pemeliharaan berkala	Kasubag Umum dan Kepegawaian

Watampone, 29 Desember 2023

Mengetahui:
Sekretaris,

A. MUHAMMAD, S.Sos., M.M.
NIP. 196806051991031019

Kepa Sub Bagian Umum dan Kepegawaian

MARLINDA, S.E., M.M.
NIP. 197811182005022003

MONITORING DAN EVALUASI INDIKATOR KINERJA INDIVIDU TRIWULAN IV TAHUN 2023
(PENCAPAIAN INDIKATOR KINERJA PROGRAM BIDANG KOMUNIKASI PUBLIK)

TUJUAN	SASARAN STRATEGIS	INDIKATOR SASARAN	PROGRAM/ KEGIATAN	INDIKATOR KINERJA	MASA TARGET	TARGET REALISASI ANGGARAN (Rp)	REALISASI DAN CAPAIAN ANGGARAN		TARGET KINERJA	REALISASI DAN CAPAIAN KINERJA		PERMASALAHAN	SOLUSI	TINDAK LANJUT	UNIT KERJA PENANGGUNGJAWAB
							REALISASI (Rp)	%		REALISASI	%				
1	2	3	4	5	6	7	8	9	10	11	12	13	14	15	16
Meningkatkan Implemtasi Teknologi Informasi dalam Menjaga Keamanan Data Komunikasi dan Penyebarluasan Informasi	Meningkatnya Akses dan Kualitas Layanan Informasi dan Aspirasi Publik	Meningkatnya Akses dan Kualitas Layanan Informasi dan Aspirasi Publik	Program Informasi dan Komunikasi Publik	Persentase Media Saluran Informasi dan Aspirasi Publik yang Efektif	Tahunan	63,693,540	62,742,140	98.51	100 %	100 %	100.00	Kapasitas SDM tidak memadai	Peningkatan kapasitas melalui SDM pelatihan dan sejenisnya	Meningkatkan peran SDM yang ada semaksimal mungkin	Kepala Bidang Komunikasi Publik
					TW I	18,913,640	18,913,640	100.00	100 %	100 %	100.00				
					TW II	10,380,000	10,380,000	0.00	100 %	100 %	100.00				
					TW III	13,950,000	13,950,000	100.00	100 %	100 %	100.00				
					TW IV	20,449,900	19,498,500	95.35	100 %	100 %	100.00				
			Pengelolaan Informasi dan Komunikasi Publik Pemerintah Daerah Kabupaten/ Kota	Persentase Masyarakat Yang Menjadi Sasaran Penyebaran Informasi Publik, Mengetahui Kebijakan Dan Program Prioritas Pemerintah Dan Pemerintah Daerah Kabupaten	Tahunan	63,693,540	62,742,140	98.51	88 %	100 %	113.64	Kurangnya SDM pengelola informasi dan komunikasi publik	Menambah personil dan peningkatan kapasitas SDM yang pengelola informasi dan komunikasi publik yang ada	Sosialisasi dan program kebijakan melalui media luar ruang dan media sosial	Kepala Bidang Komunikasi Publik
					TW I	18,913,640	18,913,640	100.00	88 %	89.15 %	101.31				
					TW II	10,380,000	10,380,000	0.00	88 %	89.15 %	101.31				
					TW III	13,950,000	13,950,000	100.00	88 %	89.15 %	101.31				
					TW IV	20,449,900	19,498,500	95.35	88 %	100 %	113.64				

Watampone, 29 Desember 2023

Mengetahui
Kepala Dinas Komunikasi Informatika dan Persandian,

H. BARHAM, S.T., M.M.
NIP. 197407132009011003

Kepala Bidang Komunikasi Publik

ANDI NASRIADI, S.Sos., M.Ap.
NIP. 197112312006041149

MONITORING DAN EVALUASI INDIKATOR KINERJA INDIVIDU TRIWULAN IV TAHUN 2023
(PENCAPAIAN INDIKATOR KINERJA SUB KEGIATAN BIDANG KOMUNIKASI PUBLIK)

SASARAN	PROGRAM	KEGIATAN	SUB KEGIATAN	INDIKATOR KINERJA	MASA TARGET	TARGET REALISASI ANGGARAN (Rp)	REALISASI DAN CAPAIAN ANGGARAN		TARGET KINERJA	REALISASI DAN CAPAIAN KINERJA		PERMASALAHAN	SOLUSI	TINDAK LANJUT	UNIT KERJA PENANGGUNGJAWAB
							REALISASI (Rp)	%		REALISASI	%				
1	2	3	4	5	6	7	8	9	10	11	12	13	14	15	16
Meningkatnya Akses dan Kualitas Layanan Informasi dan Aspirasi Publik	Informasi dan Komunikasi Publik	Pengelolaan Informasi dan Komunikasi Publik Pemerintah Daerah Kabupaten/Kota	Monitoring Opini dan Dan Aspirasi Publik	Jumlah dokumen hasil monitoring opini dan aspirasi publik	Tahunan	16,596,000	15,750,000	94.90	12 Dok.	12 Dok.	100.00	Mutasi admin utama LAPOR	Pergantian admin	Menunjuk aparat baru sebagai admin SPAN LAPOR	Pranata Humas Bidang Komunikasi Publik
					TW I	10,550,000	10,550,000	100.00	3 Dok.	3 Dok.	100.00				
					TW II	1,200,000	1,200,000	100.00	3 Dok.	3 Dok.	100.00				
					TW III	1,350,000	1,350,000	100.00	3 Dok.	3 Dok.	100.00				
					TW IV	3,496,000	2,650,000	75.80	3 Dok.	3 Dok.	100.00				
			Monitoring Informasi dan Penetapan Agenda Prioritas Komunikasi Pemerintah Daerah	Jumlah dokumen hasil monitoring informasi dan penetapan agenda prioritas komunikasi pemerintah Daerah	Tahunan	10,133,900	10,133,900	100.00	12 Dok.	12 Dok.	100.00	Jumlah SDM yang tidak memadai	Bekerjasama dengan protokol pimpinan terkait agenda prioritas pimpinan	Meminta agenda rutin pimpinan pada pihak protokol pimpinan	Pranata Humas Bidang Komunikasi Publik
					TW I	0	0	0.00	3 Dok.	3 Dok.	100.00				
					TW II	3,650,000	3,650,000	100.00	3 Dok.	3 Dok.	100.00				
					TW III	600,000	600,000	100.00	3 Dok.	3 Dok.	100.00				
					TW IV	5,883,900	5,883,900	100.00	3 Dok.	3 Dok.	100.00				
			Pengelolaan Media Komunikasi Publik	Jumlah dokumen hasil pelaksanaan pengelolaan media komunikasi publik	Tahunan	17,903,640	17,368,640	99.80	12 Dok.	12 Dok.	100.00	Sinyal pesawat yang kadang mengalami gangguan	Peremajaan pesawat yang sudah tidak efektif	Pengadaan pesawat baru	Pranata Humas Bidang Komunikasi Publik
					TW I	2,413,640	2,413,640	100.00	3 Dok.	3 Dok.	100.00				
					TW II	1,700,000	1,700,000	100.00	3 Dok.	3 Dok.	100.00				
					TW III	9,300,000	9,300,000	100.00	3 Dok.	3 Dok.	100.00				
					TW IV	4,490,000	4,455,000	99.22	3 Dok.	3 Dok.	100.00				
			Kemitraan dengan Pemangku Kepentingan	Jumlah dokumen kemitraan dengan pemangku kepentingan	Tahunan	19,060,000	18,989,600	99.63	12 Dok.	12 Dok.	100.00	Peralatan yang kurang memadai	Peremajaan peralatan yang sudah tidak layak pakai	Pengadaan perangkat/ peralatan sound system baru	Pranata Humas Bidang Komunikasi Publik
					TW I	5,950,000	5,950,000	100.00	3 Dok.	3 Dok.	100.00				
					TW II	3,830,000	3,830,000	100.00	3 Dok.	3 Dok.	100.00				
					TW III	2,700,000	2,700,000	100.00	3 Dok.	3 Dok.	100.00				
					TW IV	6,580,000	6,509,600	98.93	3 Dok.	3 Dok.	100.00				

Watampone, 29 Desember 2023

Mengetahui:

Kepala Bidang Komunikasi Publik



ANDI NASRIADI, S.Sos., M.Ap.

NIP. 197112312006041149

Pranata Humas Ahli Muda,



AHMAD HUSAIN, M. S.Sos., M.I.Kom.

NIP. 197612202009041001

MONITORING DAN EVALUASI INDIKATOR KINERJA INDIVIDU TRIWULAN IV TAHUN 2023
(PENCAPAIAN INDIKATOR KINERJA PROGRAM DAN KEGIATAN BIDANG HUBUNGAN MASYARAKAT DAN INFORMASI PUBLIK)

TUJUAN	SASARAN STRATEGIS	INDIKATOR SASARAN	PROGRAM/ KEGIATAN	INDIKATOR KINERJA	MASA TARGET	TARGET REALISASI ANGGARAN (Rp)	REALISASI DAN CAPAIAN ANGGARAN		TARGET KINERJA	REALISASI DAN CAPAIAN KINERJA		PERMASALAHAN	SOLUSI	TINDAK LANJUT	UNIT KERJA PENANGGUNGJAWAB
							REALISASI (Rp)	%		REALISASI	%				
1	2	3	4	5	6	7	8	9	10	11	12	13	14	15	16
Meningkatkan Implentasi Teknologi Informasi dalam Menjaga Keamanan Data Komunikasi dan Penyebarlua san Informasi	Meningkatnya Akses dan Kualitas Layanan Informasi dan Aspirasi Publik	Persentase Layanan Publik Dinas Komunikasi dan Informatika	Program Informasi dan Komunikasi Publik	Persentase Media Saluran Informasi dan Aspirasi Publik yang Efektif	Tahunan	622.370.950	619.383.250	99.52	100 %	100 %	100.00	Kapasitas SDM tidak memadai	Peningkatan kapasitas melalui SDM pelatihan dan sejenisnya	Meningkatkan peran SDM yang ada semaksimal mungkin	Kepala Bidang Hubungan Masyarakat dan Informasi Publik
					TW I	22.220.000	22.220.000	100.00	100 %	100 %	100.00				
					TW II	104.470.000	104.470.000	0.00	100 %	100 %	100.00				
					TW III	201.385.000	201.385.000	100.00	100 %	100 %	100.00				
					TW IV	294.295.950	291.308.250	98.98	100 %	100 %	100.00				
			Pengelolaan Informasi Dan Komunikasi Publik Pemerintah daerah Kabupaten/Kota	Persentase Masyarakat Yang Menjadi Sasaran Penyebaran Informasi Publik, Mengetahui Kebijakan Dan Program Prioritas Pemerintah Dan Pemerintah Daerah Kabupaten	Tahunan	622.370.950	619.383.250	99.52	88 %	100.00 %	113.64	Kurangnya SDM pengelola informasi dan komunikasi publik	Menambah personil dan peningkatan kapasitas SDM yang pengelola informasi dan komunikasi publik yang ada	Sosialisasi dan program kebijakan melalui media luar ruang dan media sosial	Kepala Bidang Hubungan Masyarakat dan Informasi Publik
					TW I	22.220.000	22.220.000	100.00	88 %	89.15 %	101.31				
					TW II	104.470.000	104.470.000	0.00	88 %	89.15 %	101.31				
					TW III	201.385.000	201.385.000	100.00	88 %	89.15 %	101.31				
					TW IV	294.295.950	291.308.250	98.98	88 %	100.00 %	113.64				

Watampone, 29 Desember 2023

Mengetahui,
Kepala Dinas Komunikasi Informatika dan Persandian,

H. FARHAM, S.T., M.M.
NIP. 197407132009011003

Kepala Bidang Humas dan Informasi Publik

KHAERUDDIN BACO TANG, S.Pd., M.Si.
NIP. 197005222000051001

MONITORING DAN EVALUASI INDIKATOR KINERJA INDIVIDU TRIWULAN IV TAHUN 2023
(PENCAPAIAN INDIKATOR KINERJA SUB KEGIATAN BIDANG HUBUNGAN MASYARAKAT DAN INFORMASI PUBLIK)

SASARAN	PROGRAM	KEGIATAN	SUB KEGIATAN	INDIKATOR KINERJA	MASA TARGET	TARGET REALISASI ANGGARAN (Rp)	REALISASI DAN CAPAIAN ANGGARAN		TARGET KINERJA	REALISASI DAN CAPAIAN KINERJA		PERMASALAHAN	SOLUSI	TINDAK LANJUT	UNIT KERJA PENANGGUNGJAWAB
							REALISASI (Rp)	%		REALISASI	%				
1	2	3	4	5	6	7	8	9	10	11	12	13	14	15	16
Meningkatnya Akses dan Kualitas Layanan Informasi dan Aspirasi Publik	Informasi dan Komunikasi Publik	Pengelolaan Informasi dan Komunikasi Publik Pemerintah Daerah Kabupaten/ Kota	Pengelolaan Konten dan Perencanaan Media Komunikasi Publik	Jumlah dokumen hasil pengelolaan konten dan perencanaan media komunikasi publik	Tahunan	148,290,000	146,390,000	98.72	12 Dok.	12 Dok.	100.00	Kurangnya alokasi anggaran baliho dan spanduk untuk kegiatan yang sifatnya insidental	Mencetak baliho dan spanduk sesuai kemampuan anggar=ran	Memaksimalkan pengelolaan konten melalui media sosial	Pranata Humas Bidang Humas dan Informasi Publik
					TW I	0	0	0.00	3 Dok.	3 Dok.	100.00				
					TW II	67,170,000	67,170,000	100.00	3 Dok.	3 Dok.	100.00				
					TW III	22,785,000	22,785,000	100.00	3 Dok.	3 Dok.	100.00				
					TW IV	58,335,000	56,435,000	96.74	3 Dok.	3 Dok.	100.00				
			Pelayanan Informasi Publik	Jumlah dokumen hasil pelayanan informasi publik	Tahunan	23,343,950	23,316,550	99.88	12 Dok.	12 Dok.	100.00	OPD yang kurang aktif dalam mengupdate dokumen/berita	Penguatan peran PPID pembantu di seluruh OPD	Pro aktif mengupdate dokumen/data pada PPID utama	Pranata Humas Bidang Humas dan Informasi
					TW I	20,445,000	20,445,000	100.00	3 Dok.	3 Dok.	100.00				
					TW II	0	0	0.00	3 Dok.	3 Dok.	100.00				
					TW III	0	0	0.00	3 Dok.	3 Dok.	100.00				
					TW IV	2,898,950	2,871,550	99.05	3 Dok.	3 Dok.	100.00				

Watampone, 29 Desember 2023

Mengetahui:


Kepala Bidang Humas dan Informasi Publik



KHAERUDDIN BACO TANG, S.Pd., M.Si.

NIP. 197005222000051001

Pranata Humas Ahli Muda,



ICHSAN ASHARI, S.Sos.

NIP. 198104092007011007

MONITORING DAN EVALUASI INDIKATOR KINERJA INDIVIDU TRIWULAN IV TAHUN 2023
(PENCAPAIAN INDIKATOR KINERJA SUB KEGIATAN BIDANG HUBUNGAN MASYARAKAT DAN INFORMASI PUBLIK)

SASARAN	PROGRAM	KEGIATAN	SUB KEGIATAN	INDIKATOR KINERJA	MASA TARGET	TARGET REALISASI ANGGARAN (Rp)	REALISASI DAN CAPAIAN ANGGARAN		TARGET KINERJA	REALISASI DAN CAPAIAN KINERJA		PERMASALAHAN	SOLUSI	TINDAK LANJUT	UNIT KERJA PENANGGUNGJAWAB
							REALISASI (Rp)	%		REALISASI	%				
1	2	3	4	5	6	7	8	9	10	11	12	13	14	15	16
Meningkatnya Akses dan Kualitas Layanan Informasi dan Aspirasi Publik	Informasi dan Komunikasi Publik	Pengelolaan Informasi dan Komunikasi Publik Pemerintah Daerah Kabupaten/ Kota	Penguatan Kapasitas sumber Daya Komunikasi Publik	Jumlah sumber daya komunikasi publik yang meningkat kapasitasnya	Tahunan	8,955,000	8,646,700	96.56	50 Org.	50 Org.	100.00	Kurangnya berita/informasi dari KIM di Kecamatan	Penguatan peran anggota KIM Kecamatan	Sosialisasi peningkatan kapasitas anggota KIM	Pranata Humas Bidang Humas dan Informasi Publik
					TW I	0	0	0.00	20 Org.	0 Org.	0.00				
					TW II	0	0	0.00	0 Org.	0 Org.	0.00				
					TW III	1,100,000	1,100,000	100.00	30 Org.	0 Org.	0.00				
					TW IV	7,855,000	7,546,700	96.08	0 Org.	50 Org.	100.00				
			Penyelenggaraan Hubungan Masyarakat, Media dan Kemitraan Komunitas	Jumlah dokumen kemitraan dengan masyarakat, media dan komunitas dalam mendiseminasikan informasi program atau kebijakan	Tahunan	441,782,000	441,030,000	99.83	12 Dok.	12 Dok.	100.00	Lambatnya proses kontrak kerjasama media	Mitra media harus melengkapi seluruh dokumen persyaratan untuk melakukan kontrak kerjasama	Pemberian batas waktu yang jelas untuk melengkapi persyaratan kontrak	Pranata Humas Bidang Humas dan Informasi Publik
					TW I	1,775,000	1,775,000	100.00	3 Dok.	3 Dok.	100.00				
					TW II	37,300,000	37,300,000	100.00	3 Dok.	3 Dok.	100.00				
					TW III	177,500,000	177,500,000	100.00	3 Dok.	3 Dok.	100.00				
					TW IV	225,207,000	224,455,000	99.67	3 Dok.	3 Dok.	100.00				

Watampone, 29 Desember 2023

Mengetahui:

Kepala Bidang Humas dan Informasi Publik



KHAERUDDIN BACO TANG, S.Pd., M.Si.

NIP. 197005222000051001

Pranata Humas Ahli Muda,



WINDHA NOVITHA MUALLIM, S. Kom.

NIP. 198411262015032004

MONITORING DAN EVALUASI INDIKATOR KINERJA INDIVIDU TRIWULAN IV TAHUN 2023
(PENCAPAIAN INDIKATOR KINERJA PROGRAM DAN KEGIATAN BIDANG TEKNOLOGI INFORMATIKA)

TUJUAN	SASARAN STRATEGIS	INDIKATOR SASARAN	PROGRAM/ KEGIATAN	INDIKATOR KINERJA	MASA TARGET	TARGET REALISASI ANGGARAN (Rp)	REALISASI DAN CAPAIAN ANGGARAN		TARGET KINERJA	REALISASI DAN CAPAIAN KINERJA		PERMASALAHAN	SOLUSI	TINDAK LANJUT	UNIT KERJA PENANGGUNGJAWAB
							REALISASI (Rp)	%		REALISASI	%				
1	2	3	4	5	6	7	8	9	10	11	12	13	14	15	16
Meningkatkan Implentasi Teknologi Informasi dalam Menjaga Keamanan Data Komunikasi dan Penyebarluasan Informasi	Meningkatnya Akses dan Kualitas Layanan E-government	Persentase Organisasi Perangkat Daerah (OPD) yang terhubung dengan Akses Internet yang disediakan Oleh Dinas Kominfo	Program Aplikasi Informatika	Persentase Aplikasi yang terintegrasi	Tahunan	2.065.806.400	1.959.705.273	94.86	50 %	50 %	100.00	Alokasi anggaran yang tidak memadai untuk pengintegrasian aplikasi	Alokasi sesuai anggaran kebutuhan pengintegrasian aplikasi	Pergeseran anggaran untuk pengintegrasian aplikasi	Kepala Bidang Teknologi Informatika
					TW I	128,369,598	128,369,598	100.00	10 %	0 %	0.00				
					TW II	597,966,000	597,966,000	100.00	10 %	0 %	0.00				
					TW III	412,120,000	412,120,000	100.00	10 %	0 %	0.00				
					TW IV	927,350,802	821,249,675	88.56	20 %	50 %	250.00				
		Pengelolaan Nama Domain yang Telah ditetapkan oleh Pemerintah Pusat dan sub Domain di Lingkup Pemerintah Daerah Kabupaten/Kota	Pengelolaan Nama Domain yang Telah ditetapkan oleh Pemerintah Kabupaten Bone	Persentase Sub Domain yang dikelola oleh Pemerintah Kabupaten Bone	Tahunan	1.585.393.600	1.585.393.600	100.00	100 %	100 %	100.00	Rendahnya intensitas berita yang diupload oleh admin sub domain	Penerapan sistem 1 berita 1 sub domain per ahri	Peningkatan kapasitas menulis berita bagi admin sub domain	Kepala Bidang Teknologi Informatika
					TW I	50,622,000	50,622,000	100.00	100 %	100 %	100.00				
					TW II	375,300,000	375,300,000	100.00	100 %	100 %	100.00				
					TW III	375,900,000	375,900,000	100.00	100 %	100 %	100.00				
					TW IV	783,571,600	783,571,600	100.00	100 %	100 %	100.00				
		Pengelolaan E-Government Di Lingkup Pemerintah Daerah Kabupaten/ Kota	Pengelolaan E-Government Di Lingkup Daerah Kab.Kota	Persentase Pengelolaan E-Government di Lingkup Daerah Kab.Kota	Tahunan	480.412.800	374.311.673	77.91	100 %	100 %	100.00	Adanya defisit anggaran yang mengakibatkan tidak cairnya dana pengintegrasian aplikasi	Pengalokasian dalam daftar untuk dibayarkan pada tahun anggaran berikut	Penyampaian daftar utang ke Tim Anggaran Pemerintah Daerah	Kepala Bidang Teknologi Informatika
					TW I	77,747,598	77,747,598	100.00	100 %	100 %	100.00				
					TW II	222,666,000	222,666,000	100.00	100 %	100 %	100.00				
					TW III	36,220,000	36,220,000	100.00	100 %	100 %	100.00				
					TW IV	143,779,202	37,678,075	26.21	100 %	100 %	100.00				

Mengetahui:
Kepala Dinas Komunikasi Informatika dan Persandian,

H. BARHAM, S.T., M.M.
NIP. 197407132009011003

Watampone, 29 Desember 2023

Kepala Bidang Teknologi Informatika

GELBY ADHITRA GUNAWAN, S.H., M.Si.
NIP. 198702122011011010

MONITORING DAN EVALUASI INDIKATOR KINERJA INDIVIDU TRIWULAN IV TAHUN 2023
(PENCAPAIAN INDIKATOR KINERJA SUB KEGIATAN BIDANG TEKNOLOGI INFORMATIKA)

SASARAN	PROGRAM	KEGIATAN	SUB KEGIATAN	INDIKATOR KINERJA	MASA TARGET	TARGET REALISASI ANGGARAN (Rp)	REALISASI DAN CAPAIAN ANGGARAN		TARGET KINERJA	REALISASI DAN CAPAIAN KINERJA		PERMASALAHAN	SOLUSI	TINDAK LANJUT	UNIT KERJA PENANGGUNGJAWAB
							REALISASI (Rp)	%		REALISASI	%				
1	2	3	4	5	6	7	8	9	10	11	12	13	14	15	16
Meningkatnya Akses dan Kualitas Layanan E-Government	Aplikasi Informatika	Pengelolaan Nama Domain yang Telah Ditetapkan oleh Pemerintah Pusat dan Sub Domain di Lingkup Pemerintah Daerah Kabupaten/ Kota	Penyelenggaraan Sistem Jaringan Intra Pemerintah Daerah	Jumlah sistem jaringan intra Pemerintah Daerah	Tahunan	1,585,393,600	1,585,393,600	100.00	54 Unit	55 Unit	101.85	Kecepatan jaringan yang terkadang tidak stabil	Jaminan stabilitas jaringan dari penyedia	Layanan gangguan jaringan untuk seluruh OPD	Pranata Komputer Bidang Teknologi Informatika
					TW I	50,622,000	50,622,000	100.00	48 Unit	48 Unit	100.00				
					TW II	375,300,000	375,300,000	100.00	6 Unit	7 Unit	116.67				
					TW III	375,900,000	375,900,000	100.00	0 Unit	0 Unit	0.00				
					TW IV	783,571,600	783,571,600	100.00	0 Unit	0 Unit	0.00				

Mengetahui:
Kepala Bidang Teknologi Informatika

GELDY ADHITRA GUNAWAN, S.H., M.Si.
NIP. 198702122011011010

Watampone, 29 Desember 2023

Pranata Komputer Ahli Muda

MUHAMMAD IQBAL, S. KM.
NIP. 197611292001121001

MONITORING DAN EVALUASI INDIKATOR KINERJA INDIVIDU TRIWULAN IV TAHUN 2023
(PENCAPAIAN INDIKATOR KINERJA SUB KEGIATAN BIDANG TEKNOLOGI INFORMATIKA)


SASARAN	PROGRAM	KEGIATAN	SUB KEGIATAN	INDIKATOR KINERJA	MASA TARGET	TARGET REALISASI ANGGARAN (Rp)	REALISASI DAN CAPAIAN ANGGARAN		TARGET KINERJA	REALISASI DAN CAPAIAN KINERJA		PERMASALAHAN	SOLUSI	TINDAK LANJUT	UNIT KERJA PENANGGUNGJAWAB
							REALISASI (Rp)	%		REALISASI	%				
1	2	3	4	5	6	7	8	9	10	11	12	13	14	15	16
Meningkatnya Akses dan Kualitas Layanan E-Government	Aplikasi Informatika	Pengelolaan E-Government di Lingkup Pemerintah Daerah Kabupaten/Kota	Penatalaksanaan dan Pengawasan E-Government dalam Penyelenggaraan Pemerintahan Daerah Kabupaten/Kota	Jumlah Dokumen hasil penatalaksanaan dan pengawasan E-Government dalam penyelenggaraan Pemerintahan Daerah Kab./Kota	Tahunan	277,928,250	274,899,123	98.91	12 Dok.	12 Dok.	100.00	Kurangnya alokasi anggaran untuk sosialisasi arsitektur SPBE	Penyediaan anggaran untuk sosialisasi arsitektur SPBE	Membuat telaahan staf untuk alokasi anggaran sosialisasi arsitektur SPBE di tahun berikutnya	Pranata Komputer Bidang Teknologi Informatika
					TW I	40,580,598	40,580,598	100.00	3 Dok.	3 Dok.	100.00				
					TW II	211,936,000	211,936,000	100.00	3 Dok.	3 Dok.	100.00				
					TW III	13,700,000	13,700,000	100.00	3 Dok.	3 Dok.	100.00				
					TW IV	11,711,652	8,682,525	74.14	3 Dok.	3 Dok.	100.00				
			Pengembangan Aplikasi dan Proses Bisnis Pemerintahan Berbasis Elektronik yang dikembangkan	Jumlah Aplikasi dan Proses Bisnis Pemerintahan Berbasis Elektronik yang dikembangkan	Tahunan	115,181,950	15,111,950	13.12	2 Apk.	2 Apk.	100.00	Defisit anggaran	Pembayaran utang pekerjaan melalui alokasi anggaran di tahun 2024	Penyampaian besaran utang yang akan dibayarkan ke Tim Anggaran pemerintah Daerah	Pranata Komputer Bidang Teknologi Informatika
					TW I	0	0	0.00	0 Apk.	0 Apk.	0.00				
					TW II	1,950,000	1,950,000	0.00	0 Apk.	0 Apk.	0.00				
					TW III	6,400,000	6,400,000	100.00	0 Apk.	0 Apk.	0.00				
					TW IV	106,831,950	6,761,950	6.33	2 Apk.	2 Apk.	100.00				

Mengetahui:
Kepala Bidang Teknologi Informatika

GELDY ADHITRA GUNAWAN, S.H., M.Si.
NIP. 198702122011011010

Watampone, 29 Desember 2023

Pranata Komputer Ahli Muda


AKSA, S.Hut., M. Si.
NIP. 197712132010011003

MONITORING DAN EVALUASI INDIKATOR KINERJA INDIVIDU TRIWULAN IV TAHUN 2023
(PENCAPAIAN INDIKATOR KINERJA SUB KEGIATAN BIDANG TEKNOLOGI INFORMATIKA)

SASARAN	PROGRAM	KEGIATAN	SUB KEGIATAN	INDIKATOR KINERJA	MASA TARGET	TARGET REALISASI ANGGARAN (Rp)	REALISASI DAN CAPAIAN ANGGARAN		TARGET KINERJA	REALISASI DAN CAPAIAN KINERJA		PERMASALAHAN	SOLUSI	TINDAK LANJUT	UNIT KERJA PENANGGUNGJAWAB
							REALISASI (Rp)	%		REALISASI	%				
1	2	3	4	5	6	7	8	9	10	11	12	13	14	15	16
Meningkatnya Akses dan Kualitas Layanan E-Government	Aplikasi Informatika	Pengelolaan E-Government di Lingkup Pemerintah Daerah Kabupaten/ Kota	Pengembangan dan Pengelolaan sumber Daya Teknologi Informasi dan komunikasi Pemerintah Daerah	Jumlah dokumen pelaksanaan pengembangan dan pengelolaan sumber daya teknologi informasi dan komunikasi Pemerintah Daerah	Tahunan	87,302,600	84,300,600	96.56	12 Dok.	12 Dok.	100.00	Alokasi anggaran yang tidak memadai untuk kegiatan sosialisasi/bimtek pengembangan SDM	Lakukan kegiatan pengembangan SD TI sesuai kemampuan anggaran	Membuata proposal ke beberapa sponsor untuk mendukung pelaksanaan kegiatan	Pranata Komputer Bidang Teknologi Informatika
					TW I	37,167,000	37,167,000	100.00	3 Dok.	3 Dok.	100.00				
					TW II	8,780,000	8,780,000	100.00	3 Dok.	3 Dok.	100.00				
					TW III	16,120,000	16,120,000	100.00	3 Dok.	3 Dok.	100.00				
					TW IV	25,235,600	22,233,600	88.10	3 Dok.	3 Dok.	100.00				

Mengetahui:

Kepala Bidang Teknologi Informatika

GELDY ADHITRA GUNAWAN, S.H., M.Si.

NIP. 198702122011011010

Watampone, 29 Desember 2023

Pranata Komputer Ahli Muda

KADEY, S.E.

NIP. 197810172007011009

MONITORING DAN EVALUASI INDIKATOR KINERJA INDIVIDU TRIWULAN IV TAHUN 2023
(PENCAPAIAN INDIKATOR KINERJA PROGRAM DAN KEGIATAN BIDANG STATISTIK)

TUJUAN	SASARAN STRATEGIS	INDIKATOR SASARAN	PROGRAM/ KEGIATAN	INDIKATOR KINERJA	MASA TARGET	TARGET REALISASI ANGGARAN (Rp)	REALISASI DAN CAPAIAN ANGGARAN		TARGET KINERJA	REALISASI DAN CAPAIAN KINERJA		PERMASALAHAN	SOLUSI	TINDAK LANJUT	UNIT KERJA PENANGGUNGJAWAB
							REALISASI (Rp)	%		REALISASI	%				
1	2	3	4	5	6	7	8	9	10	11	12	13	14	15	16
Meningkatkan Implentasi Teknologi Informasi dalam Menjaga Keamanan Data Komunikasi dan Penyebarluasan Informasi	Meningkatnya Ketersediaan Data Statistik sektoral	Persentase Organisasi Perangkat Daerah (OPD) yang Menggunakan Data Statistik dalam Menyusun Perencanaan Pembangunan Daerah	Program Penyelenggaraan Statistik Sektoral	Persentase Data Statistik Daerah yang dirilis tepat waktu	Tahunan	98,120,050	91,599,550	93.35	100 %	100 %	100.00	Belum diterapkannya program Bone Satu Data	Melakukan langkah percepatan penerapan Bone Satu Data	Menghimpun data statistik sektoral dari masing-masing OPD Pengampu	Kepala Bidang Statistik
					TW I	22,948,000	22,948,000	100.00	100 %	100 %	100.00				
					TW II	24,352,050	24,352,050	100.00	100 %	100 %	100.00				
					TW III	15,309,500	15,309,500	100.00	100 %	100 %	100.00				
					TW IV	35,510,500	28,990,000	81.64	100 %	100 %	100.00				
			Penyelenggaraan Statistik Sektoral dilingkup Daerah Kabupaten/Kota	Persentase OPD yang menggunakan data statistik dalam melakukan evaluasi pembangunan daerah	Tahunan	98,120,050	91,599,550	93.35	100 %	100 %	100.00	Tidak ada daftar kebutuhan data statistik sektoral dari OPD	Menyediakan data statistik sektoral dasar berdasarkan kebutuhan tahun-tahun sebelumnya	Menerbitkan buku BDA dan DASI PEMDA	Kepala Bidang Statistik
					TW I	22,948,000	22,948,000	100.00	100 %	100 %	100.00				
					TW II	24,352,050	24,352,050	100.00	100 %	100 %	100.00				
					TW III	15,309,500	15,309,500	100.00	100 %	100 %	100.00				
					TW IV	35,510,500	28,990,000	81.64	100 %	100 %	100.00				

Watampone, 29 Desember 2023

Mengetahui:
Kepala Dinas Komunikasi Informatika dan Persandian,

H. BARHAM, S.T., M.M.
NIP. 197407132009011003

Kepala Bidang Statistik

SUBHAN SAHABUDDIN, S.S.
NIP. 197504032010011016

MONITORING DAN EVALUASI INDIKATOR KINERJA INDIVIDU TRIWULAN IV TAHUN 2023
(PENCAPAIAN INDIKATOR KINERJA SUB KEGIATAN BIDANG STATISTIK)

SASARAN	PROGRAM	KEGIATAN	SUB KEGIATAN	INDIKATOR KINERJA	MASA TARGET	TARGET REALISASI ANGGARAN (Rp)	REALISASI DAN CAPAIAN ANGGARAN		TARGET KINERJA	REALISASI DAN CAPAIAN KINERJA		PERMASALAHAN	SOLUSI	TINDAK LANJUT	UNIT KERJA PENANGGUNGJAWAB
							REALISASI (Rp)	%		REALISASI	%				
1	2	3	4	5	6	7	8	9	10	11	12	13	14	15	16
Meningkatnya Ketersediaan Data Statistik Sektoral	Penyelenggaraan Statistik Sektoral	Penyelenggaraan Statistik Sektoral di Lingkup Daerah Kabupaten/Kota	Koordinasi dan sinkronisasi Pengumpulan, pengolahan, analisis dan diseminasi data Statistik sektoral	Jumlah dokumen koordinasi dan sinkronisasi pengumpulan, pengolahan, analisis dan diseminasi data statistik sektoral	Tahunan	48,720,000	45,505,000	93.40	12 Dok.	12 Dok.	100.00	Alokasi anggaran yang tidak memadai	Pelaksanaan kegiatan secara maksimal dengan anggaran yang tersedia	Melakukan koordinasi dengan OPD pengampu data statistik melalui kunjungan langsung maupun melalui WA grup	Statistisi Bidang Statistik
					TW I	11,732,500	11,732,500	100.00	3 Dok.	3 Dok.	100.00				
					TW II	12,882,500	12,882,500	100.00	3 Dok.	3 Dok.	100.00				
					TW III	150,000	150,000	100.00	3 Dok.	3 Dok.	100.00				
					TW IV	23,955,000	20,740,000	86.58	3 Dok.	3 Dok.	100.00				

Watampone, 29 Desember 2023

Mengetahui:
Kepala Bidang Statistik

SUBHAN SAHABUDDIN, S.S.
NIP. 197504032010011016

Statistisi Ahli Muda

AJEMAN S.E.
NIP. 197404072010011005

MONITORING DAN EVALUASI INDIKATOR KINERJA INDIVIDU TRIWULAN IV TAHUN 2023
(PENCAPAIAN INDIKATOR KINERJA SUB KEGIATAN BIDANG STATISTIK)

SASARAN	PROGRAM	KEGIATAN	SUB KEGIATAN	INDIKATOR KINERJA	MASA TARGET	TARGET REALISASI ANGGARAN (Rp)	REALISASI DAN CAPAIAN ANGGARAN		TARGET KINERJA	REALISASI DAN CAPAIAN KINERJA		PERMASALAHAN	SOLUSI	TINDAK LANJUT	UNIT KERJA PENANGGUNGJAWAB
							REALISASI (Rp)	%		REALISASI	%				
1	2	3	4	5	6	7	8	9	10	11	12	13	14	15	16
Meningkatnya Ketersediaan Data Statistik Sektoral	Penyelenggaraan Statistik Sektoral	Penyelenggaraan Statistik Sektoral di Lingkup Daerah Kabupaten/ Kota	Peningkatan Kapasitas SDM Pemerintah Daerah dalam Peningkatan Mutu statistik Daerah yang Terintegrasi	Jumlah SDM yang meningkat kapasitasnya dalam peningkatan mutu statistik daerah yang terintegrasi	Tahunan	8,269,500	8,269,500	100.00	3 Org.	3 Org.	100.00	Rendahnya kapasitas pengelola SDM data statistik sektoral	Peningkatan kapasitas melalui daring maupun luring	Ikut serta dalam kegiatan peningkatan kapasitas SDM secara daring by zoom	Statistisi Bidang Statistik
					TW I	2,665,500	2,665,500	100.00	1 Org.	1 Org.	100.00				
					TW II	504,000	504,000	100.00	1 Org.	0 Org.	0.00				
					TW III	300,000	300,000	100.00	1 Org.	2 Org.	200.00				
					TW IV	4,800,000	4,800,000	100.00	0 Org.	0 Org.	0.00				

Watampone, 29 Desember 2023

Mengetahui:
Kepala Bidang Statistik

SUBHAN SAHABUDDIN, S.S.
NIP. 197504032010011016

Statistisi Ahli Muda

ROHANI
NIP. 196901011990032015

MONITORING DAN EVALUASI INDIKATOR KINERJA INDIVIDU TRIWULAN IV TAHUN 2023
(PENCAPAIAN INDIKATOR KINERJA SUB KEGIATAN BIDANG STATISTIK)

SASARAN	PROGRAM	KEGIATAN	SUB KEGIATAN	INDIKATOR KINERJA	MASA TARGET	TARGET REALISASI ANGGARAN (Rp)	REALISASI DAN CAPAIAN ANGGARAN		TARGET KINERJA	REALISASI DAN CAPAIAN KINERJA		PERMASALAHAN	SOLUSI	TINDAK LANJUT	UNIT KERJA PENANGGUNGJAWAB
							REALISASI (Rp)	%		REALISASI	%				
1	2	3	4	5	6	7	8	9	10	11	12	13	14	15	16
Meningkatnya Ketersediaan Data Statistik Sektoral	Penyelenggaraan Statistik Sektoral	Penyelenggaraan Statistik Sektoral di Lingkup Daerah Kabupaten/ Kota	Membangun Metadata Statistik Sektoral	Jumlah metadata statistik sektoral yang dihimpun	Tahunan	41,130,550	37,825,050	91.96	12 Dok.	12 Dok.	100.00	Kapasitas SDM yang tidak memadai	Terapkan sistem crosscutting antar Bidang maupun antar OPD	Menyusun metadata melibatkan OPD terkait	Statistisi Bidang Statistik
					TW I	8,550,000	8,550,000	100.00	3 Dok.	3 Dok.	100.00				
					TW II	10,965,550	10,965,550	100.00	3 Dok.	3 Dok.	100.00				
					TW III	14,859,500	14,859,500	100.00	3 Dok.	3 Dok.	100.00				
					TW IV	6,755,500	3,450,000	51.07	3 Dok.	3 Dok.	100.00				

Mengetahui:
Kepala Bidang Statistik

SUBHAN SAHABUDDIN, S.S.
NIP. 197504032010011016

Watampone, 29 Desember 2023

Statistisi Ahli Muda

NURLIANA, S.S.
NIP. 196909202007012012

MONITORING DAN EVALUASI INDIKATOR KINERJA INDIVIDU TRIWULAN IV TAHUN 2023
(PENCAPAIAN INDIKATOR KINERJA PROGRAM DAN KEGIATAN BIDANG STATISTIK)

TUJUAN	SASARAN STRATEGIS	INDIKATOR SASARAN	PROGRAM/ KEGIATAN	INDIKATOR KINERJA	MASA TARGET	TARGET REALISASI ANGGARAN (Rp)	REALISASI DAN CAPAIAN ANGGARAN		TARGET KINERJA	REALISASI DAN CAPAIAN KINERJA		PERMASALAHAN	SOLUSI	TINDAK LANJUT	UNIT KERJA PENANGGUNGJAWAB
							REALISASI (Rp)	%		REALISASI	%				
1	2	3	4	5	6	7	8	9	10	11	12	13	14	15	16
Meningkatkan Implementasi Teknologi Informasi dalam Menjaga Keamanan Data Komunikasi dan Penyebarluasan Informasi	Meningkatnya Keamanan Informasi	Indeks Keamanan Informasi	Program Penyelenggaraan Persandian Untuk Pengamanan Informasi	Persentase Pengelolaan Dokumen Berita/ Informasi Layanan Persandian	Tahunan	60.767,850	34.210,275	56.30	100 %	100 %	100.00	Sarana dan prasarana persandian yang tidak memadai	Memaksimalkan pengamanan dengan sarana dan prasarana yang terbatas	Penerapan sistem elektronik untuk pengamanan informasi	Kepala Bidang Persandian
					TW I	8,108,500	8,108,500	100.00	100 %	100 %	100.00				
					TW II	4,102,800	4,102,800	100.00	100 %	100 %	100.00				
					TW III	1,867,000	1,867,000	100.00	100 %	100 %	100.00				
					TW IV	46,689,550	20,131,975	43.12	100 %	100 %	100.00				
			Penyelenggaraan Persandian untuk keamanan Informasi Pemerintah Daerah Kabupaten/Kota	Persentase Keamanan Informasi dan Jaringan Pemerintah Daerah Kabupaten/ Kota	Tahunan	47,294,850	22,533,075	47.64	100 %	100 %	100.00	Kapasitas SDM pengaman yang tidak memadai	Peningkatan kapasitas SDM pengelola TIK untuk pengamanan	Mengikutsertakan SDM pengelola TIK dalam diklat pengamanan	Kepala Bidang Persandian
					TW I	5,200,000	5,200,000	100.00	100 %	100 %	100.00				
					TW II	3,154,800	3,154,800	100.00	100 %	100 %	100.00				
					TW III	300,000	300,000	100.00	100 %	100 %	100.00				
					TW IV	38,640,050	13,878,275	35.92	100 %	100 %	100.00				
			Penetapan Pola Hubungan Komunikasi Sandi antar Perangkat daerah Kabupaten/Kota	Persentase penetapan pola hubungan komunikasi sandi antar perangkat daerah	Tahunan	13,473,000	11,677,200	86.67	100 %	100 %	100.00	Pola hubungan yang masih mengandalkan keberadaan jaringan	Peningkatan kapasitas jaringan	Peningkatan kapasitas jaringan	Kepala Bidang Persandian
					TW I	2,908,500	2,908,500	100.00	100 %	100 %	100.00				
					TW II	948,000	948,000	100.00	100 %	100 %	100.00				
					TW III	1,567,000	1,567,000	100.00	100 %	100 %	100.00				
					TW IV	8,049,500	6,253,700	77.69	100 %	100 %	100.00				

Watampone, 29 Desember 2023

Mengetahui:

Kepala Dinas Komunikasi Informatika dan Persandian,

H. SARHAM, S.T., M.M.

NIP. 197407132009011003

Kepala Bidang Persandian


ANDI JUSNIATI, S.Sos.

NIP. 197212311992032019

MONITORING DAN EVALUASI INDIKATOR KINERJA INDIVIDU TRIWULAN IV TAHUN 2023
(PENCAPAIAN INDIKATOR KINERJA SUB KEGIATAN BIDANG PERSANDIAN)


SASARAN	PROGRAM	KEGIATAN	SUB KEGIATAN	INDIKATOR KINERJA	MASA TARGET	TARGET REALISASI ANGGARAN (Rp)	REALISASI DAN CAPAIAN ANGGARAN		TARGET KINERJA	REALISASI DAN CAPAIAN KINERJA		PERMASALAHAN	SOLUSI	TINDAK LANJUT	UNIT KERJA PENANGGUNGJAWAB
							REALISASI (Rp)	%		REALISASI	%				
1	2	3	4	5	6	7	8	9	10	11	12	13	14	15	16
Meningkatnya Keamanan Informasi	Penyelenggaraan Persandian untuk Pengamanan Informasi	Penyelenggaraan Persandian untuk Keamanan Informasi Pemerintah Daerah Kabupaten/ Kota	Pelaksanaan Analisis Kebutuhan dan Pengelolaan Sumber Daya Informasi Pemerintah Daerah Kabupaten/Kota	Jumlah laporan analisis kebutuhan dan pengelolaan Sumber Daya Keamanan Informasi Pemerintah Daerah Kabupaten/ Kota	Tahunan	11,037,550	7,258,450	65.76	12 Lap.	12 Lap.	100.00	Keterbatasan perangkat TI untuk pengamanan informasi	Pengamanan informasi dengan perangkat yang tersedia	Pemanfaatan WA grup dan TTE	Manggala Informatika Bidang Persandian
					TW I	3,685,000	3,685,000	100.00	3 Lap.	3 Lap.	100.00				
					TW II	746,550	746,550	100.00	3 Lap.	3 Lap.	100.00				
					TW III	0	0	0.00	3 Lap.	3 Lap.	100.00				
					TW IV	6,606,000	2,826,900	42.79	3 Lap.	3 Lap.	100.00				
			Pelaksanaan Keamanan Informasi Pemerintah Daerah Kabupaten/Kota berbasis elektronik dan Non elektronik	Jumlah laporan pelaksanaan Kemanan Informasi Pemerintahan Daerah Kabupaten/ Kota Berbasis Elektronik dan Non Elektronik	Tahunan	36,257,300	15,274,625	42.13	12 Lap.	12 Lap.	100.00	Defisit anggaran	Pembayaran utang pekerjaan melalui alokasi anggaran di tahun 2024	Penyampaian besaran utang yang akan dibayarkan ke Tim Anggaran pemerintah Daerah	Manggala Informatika Bidang Persandian
					TW I	1,515,000	1,515,000	100.00	3 Lap.	3 Lap.	100.00				
					TW II	2,408,250	2,408,250	100.00	3 Lap.	3 Lap.	100.00				
					TW III	300,000	300,000	100.00	3 Lap.	3 Lap.	100.00				
					TW IV	32,034,050	11,051,375	34.50	3 Lap.	3 Lap.	100.00				

Mengetahui:
Kepala Bidang Persandian


ANDI JUSNIA, S.Sos.
NIP. 197212311992032019

Watampone, 29 Desember 2023

Manggala Informatika




DARMAWAN RAMLI, S.E., M. Si.
NIP. 198003122008011010

MONITORING DAN EVALUASI INDIKATOR KINERJA INDIVIDU TRIWULAN IV TAHUN 2023
(PENCAPAIAN INDIKATOR KINERJA SUB KEGIATAN BIDANG PERSANDIAN)

SASARAN	PROGRAM	KEGIATAN	SUB KEGIATAN	INDIKATOR KINERJA	MASA TARGET	TARGET REALISASI ANGGARAN (Rp)	REALISASI DAN CAPAIAN ANGGARAN		TARGET KINERJA	REALISASI DAN CAPAIAN KINERJA		PERMASALAHAN	SOLUSI	TINDAK LANJUT	UNIT KERJA PENANGGUNGJAWAB
							REALISASI (Rp)	%		REALISASI	%				
1	2	3	4	5	6	7	8	9	10	11	12	13	14	15	16
Meningkatnya Keamanan Informasi	Penyelenggaraan Persandian untuk Pengamanan Informasi	Penetapan Pola Hubungan Komunikasi Sandi antar Perangkat Daerah Kabupaten/Kota	Operasionalisasi jaring Komunikasi Sandi Pemerintah Daerah Kabupaten/Kota	Jumlah Perangkat Daerah yang terhubung dengan jaring komunikasi sandi	Tahunan	13,473,000	11,677,200	86.67	65 OPD	65 OPD	100.00	Masih terbatasnya perangkat persandian	Pengadaan perangkat dalam pengalokasian anggaran berikutnya	Membuat telaahan staf untuk diajukan ke Badan Anggaran Pemerintah Daerah	Manggala Informatika Bidang Persandian
					TW I	2,908,500	2,908,500	100.00	65 OPD	65 OPD	100.00				
					TW II	948,000	948,000	100.00	65 OPD	65 OPD	100.00				
					TW III	1,567,000	1,567,000	0.00	65 OPD	65 OPD	100.00				
					TW IV	8,049,500	6,253,700	77.69	65 OPD	65 OPD	100.00				

Watampone, 29 Desember 2023

Mengetahui:
Kepala Bidang Persandian


ANDI JUSNIATI, S.Sos.

NIP. 19721231 1992032019

Sandiman,


RAHMATANG

NIP. 19651231 199603 2 014