



KUMPULAN DATA CAPAIAN BAPPEDA

2022



LAPORAN CAPAIAN KINERJA

SUB KOORDINATOR PERENCANAAN DAN PENDANAAN

BIDANG PPE-PD BAPPEDA KABUPATEN BONE

1. Target dan Realisasi Kinerja Tahun 2022

Capaian kinerja tahun 2022 merupakan hasil pengukuran capaian kinerja sasaran yang diperjanjikan dalam Perjanjian Kinerja Tahun 2022 dengan membandingkan target kinerja dan realisasinya pada tahun 2022, sebagaimana dijelaskan pada tabel berikut :

Tabel 1. Target dan realisasi kinerja tahun 2022

Tujuan/ Sasaran	Indikator Kinerja	Target 2022	Realisasi 2022	Capaian 2022	Ket.
<u>Tujuan OPD</u> : Meningkatkan Kualitas Perencanaan, Pengendalian dan Evaluasi Pembangunan Daerah	Penghargaan Pembangunan Daerah	1	1 (Juara Harapan 3)	100%	Tercapai
<u>Sasaran OPD</u> : Meningkatnya Partisipasi Masyarakat dalam Perencanaan Pembangunan Daerah	Proporsi kegiatan usulan masyarakat terhadap total APBD	38%	52,49%	138%	Tercapai (Melebihi Target)
<u>Sasaran Program</u> : Meningkatnya Perencanaan, Pengendalian, dan Evaluasi Pembangunan Daerah <u>Program</u> : Program Perencanaan, Pengendalian Dan Evaluasi Pembangunan Daerah	Persentase Ketersediaan Dokumen Perencanaan, Pengendalian dan Pembangunan Daerah	100%	100%	100%	Tercapai
<u>Sasaran Kegiatan</u> : Terlaksananya Penyusunan Dokumen Perencanaan dan Pendanaan <u>Kegiatan</u> : Penyusunan Perencanaan dan Pendanaan	Persentase laporan perencanaan dan pendanaan	100%	100%	100%	Tercapai

Sumber Data : Bidang PPE-PD Bappeda T.A. 2022

Berdasarkan perjanjian kinerja Tahun 2022, untuk Sub Koordinator Perencanaan dan Pendanaan pada Bidang PPE-PD, mengampu Tujuan yaitu *Meningkatkan Kualitas Perencanaan*,

Pengendalian dan Evaluasi Pembangunan dengan Sasaran Strategis yaitu Meningkatkan Partisipasi Masyarakat dalam Perencanaan Pembangunan Daerah. Indikator beserta target dan realisasi Tujuan dan Sasaran yang ingin dicapai, sebagaimana tersaji dalam tabel 1 di atas, dimana kinerja tujuan dan sasaran yang dimaksud telah mencapai target kinerja yang telah direncanakan. Program yang terkait dengan pencapaian tujuan dan sasaran tersebut di atas yaitu *Program Perencanaan, Pengendalian Dan Evaluasi Pembangunan Daerah*, dengan sasaran program dan indikator beserta target dan realisasinya sebagaimana tersaji dalam tabel 1 di atas.

Kinerja Sub Koordinator Perencanaan dan Pendanaan pada Bidang PPE-PD yang terkait tujuan, sasaran, hingga program diatas, dinyatakan dalam **Sasaran Kegiatan Penyusunan Perencanaan dan Pendanaan** yaitu *Terlaksananya Penyusunan Dokumen Perencanaan dan Pendanaan*, dengan indikator *Persentase laporan perencanaan dan pendanaan*, diperoleh realisasi kinerja sebesar 100%, dengan persentase capaian kinerja sebesar 100%. Hal ini menunjukkan bahwa kinerja sasaran kegiatan yang dimaksud sudah mencapai target kinerja yang telah direncanakan, dimana dokumen perencanaan dan pendanaan yang telah disusun dan dilaporkan berdasarkan sub kegiatan yang dilaksanakan meliputi; *Pelaksanaan Konsultasi Publik, Penyiapan Bahan Koordinasi Musrenbang Kecamatan, Pelaksanaan Musrenbang Kabupaten/Kota, Koordinasi Pelaksanaan Forum SKPD/Lintas SKPD, hingga Koordinasi Penyusunan dan Penetapan Dokumen Perencanaan Pembangunan Daerah Kab/kota.* Pelaksanaan Kegiatan beserta Sub Kegiatan ini telah menghasilkan dokumen final **RKPD Kab. Bone Tahun 2023 yang ditetapkan dengan Peraturan Bupati Bupati Bone Nomor 32 Tahun 2022, serta RKPD Perubahan yang ditetapkan dengan Peraturan Bupati Bupati Bone Nomor 38 Tahun 2022.**

Rincian Realisasi Kinerja dan Anggaran berdasarkan indikator dan target Sub Kegiatan yang tergabung dalam Kegiatan **Kegiatan Penyusunan Perencanaan dan Pendanaan**, dapat dilihat pada *Laporan Realisasi Dan Evaluasi Capaian Kinerja Tahun 2022 Bidang Perencanaan, Pengendalian, Dan Evaluasi Pembangunan Daerah Bappeda Kab. Bone*, sebagaimana terlampir.

2. Analisis Penyebab Keberhasilan/Kegagalan

Untuk menganalisa keberhasilan atau kegagalan indikator kinerja dalam rangka pencapaian target kinerja yang sudah diperjanjikan pada tahun 2022 dapat dilihat pada tabel ikhtisar pencapaian capaian kinerja sebagai berikut :

Tujuan/ Sasaran	Indikator Kinerja	Persentase Capaian	Rata-rata Capaian	Predikat			
				>110	90 ≤ s/d < 110	60 ≤ s/d < 90	<60
<u>Tujuan OPD :</u> Meningkatkan Kualitas Perencanaan, Pengendalian dan Evaluasi Pembangunan Daerah	Penghargaan Pembangunan Daerah	100%	-		V		
<u>Sasaran OPD:</u> Meningkatnya Partisipasi	Proporsi kegiatan usulan	138%	-	V			

Tujuan/ Sasaran	Indikator Kinerja	Persentase Capaian	Rata-rata Capaian	Predikat			
				>110	90 ≤ s/d < 110	60 ≤ s/d < 90	<60
Masyarakat dalam Perencanaan Pembangunan Daerah	masyarakat terhadap total APBD						
Sasaran Program : Meningkatnya Perencanaan, Pengendalian, dan Evaluasi Pembangunan Daerah Program : Program Perencanaan, Pengendalian Dan Evaluasi Pembangunan Daerah	Persentase Ketersediaan Dokumen Perencanaan, Pengendalian dan Pembangunan Daerah	100%	-		V		
Sasaran Kegiatan : Terlaksananya Penyusunan Dokumen Perencanaan dan Pendanaan Kegiatan : Penyusunan Perencanaan dan Pendanaan	Persentase laporan perencanaan dan pendanaan	100%	-		V		

Sumber Data : Bidang PPE-PD Bappeda T.A. 2022

Berdasarkan data pada tabel diatas, dapat disimpulkan bahwa secara umum realisasi capaian indikator kinerja Sub Koordinator Perencanaan dan Pendanaan pada Bidang PPE-PD Bappeda Tahun 2022 dalam kategori *Tinggi*, mengacu ke Kegiatan yang dilaksanakan yaitu Kegiatan Penyusunan Perencanaan dan Pendanaan dengan sasaran kegiatan yaitu *Terlaksananya Penyusunan Dokumen Perencanaan dan Pendanaan*. Hal ini sejalan dengan realisasi capaian kinerja Tujuan, Sasaran, dan Program yg telah mencapai target sesuai yang direncanakan terkait dengan tugas dan fungsi Bidang PPE-PD Bappeda Kab. Bone.

Beberapa hal yang menjadi penyebab keberhasilan atau hambatan terkait capaian indikator kinerja sebagai berikut :

Faktor Keberhasilan yang menunjang pencapaian kinerja :

1. Komitmen Pimpinan dan seluruh Aparat Perencanaan Bappeda dan OPD lainnya lingkup Pemerintah Kab. Bone;
2. Pemanfaatan Aplikasi SIPD secara online dan terintegrasi bagi pemerintah daerah yang memudahkan untuk perencanaan pembangunan daerah;
3. Regulasi yang jelas terkait tahapan perencanaan pembangunan daerah.

Faktor Penghambat yang masih mempengaruhi proses pencapaian kinerja:

1. Kompetensi aparat perencanaan Internal Bappeda dan OPD lainnya yang masih perlu penguatan dalam proses perencanaan, pengendalian dan evaluasi pembangunan daerah.
2. Penerapan SPIP yang masih lemah dalam manajemen perencanaan kinerja.
3. Proses Pemutakhiran Aplikasi SIPD Secara Sepihak Oleh Kemendagri, tanpa sosialisasi yang memadai kepada Pemerintah Daerah.

3. Analisis atas Efisiensi Penggunaan Sumber Daya

Efisiensi adalah ukuran tingkat penggunaan sumber daya dalam suatu proses. Semakin hemat/sedikit penggunaan sumber daya, maka prosesnya dikatakan efisien. Berikut tabel untuk menganalisis efisiensi sumber daya Sub Koordinator Perencanaan dan Pendanaan, Bidang PPE-PD Bappeda dalam pelaksanaan Program/Kegiatan/Sub Kegiatan Tahun 2022 :

Tujuan/ Sasaran	Indikator Kinerja	Kinerja			Anggaran			Efisiensi Sumber Daya
		Target	Realisasi	Capaian (%)	Pagu	Realisasi	Capaian	
<u>Tujuan OPD</u> : Meningkatkan Kualitas Perencanaan, Pengendalian dan Evaluasi Pembangunan Daerah	Penghargaan Pembangunan Daerah	1	1 (Juara Harapan 3)	100%	-	-	-	-
<u>Sasaran OPD</u> : Meningkatnya Partisipasi Masyarakat dalam Perencanaan Pembangunan Daerah	Proporsi kegiatan usulan masyarakat terhadap total APBD	38%	52,49%	138%	Rp. 896.810.030	Rp. 869.826.740	97%	3,01%
<u>Sasaran Program</u> : Meningkatnya Perencanaan, Pengendalian, dan Evaluasi Pembangunan Daerah <u>Program</u> : Program Perencanaan, Pengendalian Dan Evaluasi Pembangunan Daerah	Persentase Ketersediaan Dokumen Perencanaan, Pengendalian dan Evaluasi Pembangunan Daerah	100%	100%	100%	Rp. 896.810.030	Rp. 869.826.740	97%	3,01%
<u>Sasaran Kegiatan</u> : Terlaksananya Penyusunan Dokumen Perencanaan dan Pendanaan <u>Kegiatan</u> :	Persentase laporan perencanaan dan pendanaan	100%	100%	100%	Rp. 646.613.170	Rp. 638.268.787	99%	1,29%

Tujuan/ Sasaran	Indikator Kinerja	Kinerja			Anggaran			Efisiensi Sumber Daya
		Target	Realisasi	Capaian (%)	Pagu	Realisasi	Capaian	
Penyusunan Perencanaan dan Pendanaan								

Sumber Data : Bidang PPE-PD Bappeda T.A. 2022

Berdasarkan hasil analisis efisiensi penggunaan sumber daya (anggaran) yaitu perbandingan antara kinerja dengan anggaran, maka dapat dilihat bahwa pada pelaksanaan **Program Perencanaan, Pengendalian Dan Evaluasi Pembangunan Daerah** dan **Kegiatan Penyusunan Perencanaan dan Pendanaan** terdapat efisiensi anggaran dan efektivitas penggunaan dana berdasarkan kinerja yaitu :

- a. Indikator Program *Persentase Ketersediaan Dokumen Perencanaan, Pengendalian dan Evaluasi Pembangunan Daerah* dengan capaian kinerja 100% dan capaian anggaran 97% menunjukkan bahwa efisiensi penggunaan sumber daya (anggaran) sebesar anggaran 3,01%.
- b. Indikator Kegiatan *Persentase laporan perencanaan dan pendanaan* dengan capaian kinerja 100 % dan capaian anggaran 99% menunjukkan bahwa efisiensi penggunaan sumber daya (anggaran) sebesar anggaran 1,29%.

Untuk efisiensi penggunaan sumber daya (anggaran) sub kegiatan yang tergabung dalam Kegiatan Penyusunan Perencanaan dan Pendanaan berada pada nilai 0 s.d. 1,48%, yang dapat dilihat pada *Laporan Realisasi Dan Evaluasi Capaian Kinerja Tahun 2022 Bidang Perencanaan, Pengendalian, Dan Evaluasi Pembangunan Daerah Bappeda Kab. Bone*, sebagaimana terlampir.

Berdasarkan nilai efisiensi pelaksanaan program dan kegiatan beserta sub kegiatan dalam pencapaian kinerja Sub Koordinator Perencanaan dan Pendanaan, dapat dikatakan terlaksana cukup efisien, dimana penggunaan anggaran sebagai sumber daya cukup efisien dilihat dari pencapaian kinerja yang telah diperoleh dibandingkan realisasi anggaran yang digunakan pada tahun 2022. Namun demikian, kedepannya, masih diperlukan optimalisasi pelaksanaan program, kegiatan hingga sub kegiatan agar efektivitas dan efisiensi anggaran dapat ditingkatkan dalam pencapaian kinerja organisasi.

4. Analisis Program/Kegiatan/Sub Kegiatan yang Menunjang Keberhasilan/ Kegagalan Pencapaian Kinerja

Berdasarkan capaian kinerja organisasi dilihat dari pencapaian kinerja Program/Kegiatan/Sub Kegiatan Tahun 2022 oleh Sub Koordinator Perencanaan dan Pendanaan, Bidang PPE-PD Bappeda dapat dilihat bahwa *Program Perencanaan, Pengendalian Dan Evaluasi Pembangunan Daerah* beserta tiga kegiatan didalamnya merupakan, termasuk Kegiatan Penyusunan Perencanaan dan Pendanaan dengan 5 Sub Keegiatannya, sangat menentukan keberhasilan ataupun kegagalan pencapaian kinerja organisasi. Outcome dan output kinerja Kegiatan dan Sub Kegiatan yang dilaksanakan oleh Bidang PPE-PD merupakan Output strategis yang menjadi tolok ukur penting Kinerja Bappeda Kab. Bone. Dengan ditunjang oleh Program/Kegiatan/Sub Kegiatan lainnya yang

dilaksanakan melalui koordinasi dan sinergi antar Bidang dan Sekretariat Bappeda Kab. Bone, maka Target Kinerja Organisasi yang telah diperjanjikan pada tahun 2022 dapat dicapai dengan baik.

5. Kendala Pelaksanaan dan Upaya Mengatasi

Kendala/permasalahan yang mempengaruhi proses pelaksanaan program/kegiatan dan sub kegiatan pada Bidang PPE-PD Bappeda Kab. Bone, khususnya Kegiatan dan Sub Kegiatan yang dilaksanakan oleh Sub Koordinator Perencanaan dan Pendanaan, yaitu :

- Proses Perencanaan dan Penganggaran melalui Aplikasi SIPD Kemendagri yang seringkali terkendala oleh Proses Pemutakhiran Aplikasi Secara Sepihak Oleh Kemendagri, tanpa sosialisasi yang memadai kepada Pemerintah Daerah, seperti adanya pemutakhiran nomenklatur program, kegiatan, hingga sub kegiatan beserta indikator dan satuan targetnya.

Solusi atau upaya mengatasi kendala atau permasalahan tersebut diatas, yaitu :

- Updating data dan informasi perencanaan daerah secara berkala disetiap tahapan perencanaan yang berjalan sesuai dengan perkembangan pemutakhiran aplikasi SIPD Kemendagri.

Tindak lanjut yang dapat dilakukan kedepannya untuk mendorong pencapaian kinerja Kegiatan dan Sub Kegiatan terkait yaitu :

- Melaksanakan koordinasi dengan seluruh aparat perencanaan daerah dalam pelaksanaan setiap tahapan perencanaan terkait Updating data dan informasi perencanaan daerah secara berkala sesuai dengan perkembangan pemutakhiran aplikasi SIPD Kemendagri.

Demikian laporan capaian kinerja Sub Koordinator Perencanaan dan Pendanaan, Bidang PPE-PD Bappeda Kab. Bone, berdasarkan Program/Kegiatan/Sub Kegiatan yang dilaksanakan Tahun 2022

Watampone, 30 Desember 2022

Yang Melaporkan,

**Sub Koordinator Perencanaan dan Pendanaan
Bidang PPE-PD**

Muh. Kafrawi Samad, S.T.

NIP. 19780202 200604 1 007

Pangkat : Penata Tk. I

No	Perjanjian Kerja	Program/Kegiatan/Sub Kegiatan	Indikator Kinerja Outcome/Output	Satuan Kinerja	Target	Anggaran	Realisasi		Persentase Realisasi		Efisiensi	Permasalahan	Tindak Lanjut
							Kinerja	Keuangan	Kinerja	Keuangan			
		PROGRAM PERENCANAAN, PENGENDALIAN DAN EVALUASI PEMBANGUNAN DAERAH	Persentase Ketersediaan Dokumen Perencanaan, Pengendalian dan Pembangunan Daerah (%)		100	896.810.030	100	869.826.740	100	97,00	3,00	Keterlambatan Dan Keakuratan Data Dari OPD	-Menfasilitasi perbaikan Database Perencanaan Pembangunan DaerahMemfasilitasi Bidang Teknis Bappeda Dalam -Mengasistensi Dan Memverifikasi Data Teknis OPD
		Penyusunan Perencanaan dan Pendanaan	Persentaslaporan perencanaan dan pendanaan (laporan)		100	646613170	100	638.268.787	100	98,70	2,48	Proses Perencanaan Melalui Aplikasi SIPD yang seringkali terkendala oleh Proses Pemutakhiran Secara Sepihak Oleh Kemendagri	Updating Secara Berkala Jadwal Perencanaan Yang Dikondisikan Dengan Dinamika Proses Perencanaan Yang Berlangsung
		Pelaksanaan Konsultasi Publik	Jumlah forum konsultasi publik yang terlaksana (laporan)	Laporan	1	23.513.140	1	23.513.140	100	100	0		
		Pelaksanaan Musrenbang Kabupaten/Kota	Jumlah pelaksanaan musrenbang RKPD yang dilaksanakan (laporan)	Laporan	1	39.004.940	1	39.004.940	100	100	0		
		Penyiapan Bahan Koordinasi Musrenbang Kecamatan	Jumlah Bahan Musrenbang yang tersedia untuk Kecamatan (dokumen)	Dokumen	1	15.574.000	1	15.574.000	100	100	0		
		Koordinasi Penyusunan dan Penetapan Dokumen Perencanaan Pembangunan Daerah Kabupaten/kota	Jumlah Dokumen RKPD yang ditetapkan (dokumen)	Dokumen	2	564.931.090	2	556.586.707	100	98,52	2,48		
		Koordinasi Pelaksanaan Forum SKPD/Lintas SKPD	Tersedianya Reomendasi Pelaksanaan Forum SKPD/Lintas SKPD (Rekomendasi)	Berita Acara	5	3.590.000	5	3.590.000	100	100	0		

No	Perjanjian Kerja	Program/Kegiatan/Sub Kegiatan	Indikator Kinerja Outcome/Output	Satuan Kinerja	Target	Anggaran	Realisasi		Persentase Realisasi		Efisiensi	Permasalahan	Tindak Lanjut
							Kinerja	Keuangan	Kinerja	Keuangan			
		Pengendalian, Evaluasi dan Pelaporan Bidang Perencanaan Pembangunan Daerah	Persentase Laporan Pengendalian, Evaluasi dan Pelaporan Bidang Perencanaan Pembangunan yang tersusun		100	142604860	100	135.965.953	100	95,34	4,66	Kualitas SDM Perangkat Daerah masih Lemah	Peningkatan Kapasitas SDM BAPPEDA
		Monitoring, Evaluasi dan Penyusunan Laporan Berkala Pelaksanaan Pembangunan	Jumlah Laporan Monitoring dan Evaluasi Pelaksanaan Pembangunan Daerah yang tersusun (laporan	Laporan	4	142.604.860	4	135.965.953	100	95,34	4,66		
		Analisis Data dan Informasi Pemerintahan Daerah Bidang Perencanaan Pembangunan Daerah	Persentase analisis data dan informasi Perencanaan Pembangunan Daerah yang tersusun		100	107592000	100	95.592.000	100	88,85	11,15	Keterlambatan Dan Keakuratan Data Dari OPD	-Memfasilitasi Perbaikan Database Perencanaan Pembangunan Daerah -Memfasilitasi Bidang Teknis
		Pembinaan dan Pemanfaatan Data dan Informasi Perencanaan Pembangunan Daerah	Jumlah pembinaan dan pemanfaatan data dan informasi Perencanaan Pembangunan Daerah yang telah dilakukan (laporan	Laporan	3	107.592.000	3	95.592.000	100	88,85	11,15		

1. Target dan Realisasi Kinerja Tahun 2022

Capaian kinerja tahun 2022 merupakan hasil pengukuran capaian kinerja sasaran yang diperjanjikan dalam Perjanjian Kinerja Tahun 2022 dengan membandingkan target kinerja dan realisasinya pada tahun 2022 sebagaimana dijelaskan pada tabel berikut :

Tabel 1. Target dan realisasi kinerja tahun 2022

Tujuan/ Sasaran	Indikator Kinerja	Target 2022	Realisasi 2022	Capaian 2022	Ket.
Meningkatnya Kualitas Perencanaan Pengendalian dan Evaluasi Pembangunan Daerah	Persentase Analisis Data dan Informasi Perencanaan Pembangunan Daerah yang Tersusun	100	0	0	
	Jumlah Pembinaan dan Pemanfaatan Data dan Informasi Perencanaan Pembangunan Daerah yang telah dilakukan	100	100	100	Target tercapai
Rata-rata : 100%					

Berdasarkan data diatas, rata-rata Capaian target Indikator Kinerja Sebesar 100 %.

2. Analisis Penyebab Keberhasilan/Kegagalan

Untuk menganalisa keberhasilan atau kegagalan indicator kinerja dalam rangka pencapaian target kinerja yang sudah diperjanjikan pada tahun 2022 dapat dilihat pada tabel ikhtisar pencapaian capaian kinerja sebagai berikut :

Tujuan/ Sasaran	Indikator Kinerja	Perse ntase Capai an	Rata- rata Capai an	Predikat			
				> 1 1 0	90 ≤ s/d < 110	60 ≤ s/d < 90	< 6 0
Meningkatnya Kualitas Perencanaan Pengendalian dan Evaluasi Pembangunan Daerah	Persentase Analisis Data dan Informasi Perencanaan Pembangunan Daerah yang Tersusun	0	0				
	Jumlah Pembinaan dan Pemanfaatan Data dan Informasi Perencanaan Pembangunan Daerah yang telah dilakukan	100	100		√		

Berdasarkan data pada Tabel Analisis Penyebab Keberhasilan / Kegagalan diatas, dapat disimpulkan bahwa secara umum realisasi capaian indikator kinerja Bidang Perecanaan Penegendalian dan Evaluasi Pembangunan Daerah/Sub Koordinator Data dan Informasi Bappeda Tahun 2022 dalam kategori Tinggi

Beberapa hal yang menjadi penyebab keberhasilan dan kegagalan capaian indikator kinerja sebagai berikut :

Faktor keberhasilan Yaitu Kemajuan teknologi Informasi dan Komunikasi

Faktor kegagalan yaitu keterlambatan dan keakuratan data dari OPD.

3. Analisis atas Efisiensi Penggunaan Sumber Daya

Efisiensi adalah ukuran tingkat penggunaan sumber daya dalam suatu proses. Semakin hemat/sedikit penggunaan sumber daya, maka prosesnya dikatakan efisien. Berikut tabel untuk menganalisis efisiensi sumber daya Bidang Perencanaan Pengendalian dan Evaluasi Pembangunan Daerah/Sub Koordinator Data dan Informasi .

Tujuan/ Sasaran	Indikator Kinerja	Kinerja			Anggaran			Efisiensi Sumber Daya
		Target	Realisasi	Capaian (%)	Pagu	Realisasi	Capaian	
Meningkatnya Kualitas Perencanaan Pengendalian dan Evaluasi Pembangunan Daerah	Persentase Analisis Data dan Informasi Perencanaan Pembangunan Daerah yang Tersusun							
	Jumlah Pembinaan dan Pemanfaatan Data dan Informasi Perencanaan Pembangunan Daerah yang telah dilakukan	3 Laporan	3 laporan	100	107.592.000	95.592.000	88..85	11.15

Berdasarkan hasil analisis efisiensi penggunaan sumber daya (anggaran) yaitu perbandingan antara kinerja dengan anggaran, maka dapat dilihat bahwa pada pelaksanaan Program/Kegiatan/Sub KegiatanPembinaan dan Pemanfaatan Data dan Informasi Perencanaan Pembangunan Daerah terdapat efisiensi anggaran dan efektivitas penggunaan dana berdasarkan kinerja yaitu :

- a. Indikator jumlah pembinaan dan Pemanfaatan Data dan Informasi perencanaan pemabngunan daerah yang telah dilakukan dengan capaian kinerja 100 % dan capaian anggaran 88.85 % menunjukkan bahwa efisiensi anggaran 11.15 % dan efisiensi penggunaan sumber daya sebesar 11.15 %.

4. Analisis Program/Kegiatan/Sub Kegiatan yang Menunjang Keberhasilan/Kegagalan Pencapaian Kinerja

Analisis terhadap Program/Kegiatan//Sub Kegiatan yang dilaksanakan oleh Bidang/Sub Koordinator sebagai berikut :

5. Kendala Pelaksanaan : Keterlambatan Data dari OPD terkait,

Upaya Mengatasinya : Memberdayakan Mitra Bappeda untuk mengkoordinir counterpart

Masing masing.

Watampone, 20 Desember 2022
Yang Melaporkan
Sub Koordinator Data dan Informasi

(ANDI ARAFAH CHANDRA.SE)

1. Target dan realisasi kinerja Tahun 2022

Capaian kinerja Tahun 2022 merupakan hasil pengukuran capaian kinerja sasaran yang diperjanjikan dalam Perjanjian Kinerja Tahun 2022 dengan membandingkan target kinerja dan realisasinya pada tahun 2022 sebagaimana dijelaskan pada table berikut:

Tabel 1. Target dan Realisasi Kinerja Tahun 2022

Tujuan/Sasaran	Indikator Kinerja	Target 2022	Realisasi 2022	Capaian 2022	Ket
Meningkatnya ketersediaan Dokumen Perencanaan Sektoral dalam Menunjang Perumusan Kebijakan Perencanaan Pembangunan Daerah	Jumlah Rekomendasi Penyusunan Dokumen Perencanaan Pembangunan Daerah Bidang Perekonomian / Jumlah Laporan Hasil Koordinasi Perencanaan Pembangunan Daerah Bidang Perekonomian yang Tersusun	100	99,79	99,8	Mencapai Target
Meningkatnya ketersediaan Dokumen Perencanaan Sektoral dalam Menunjang Perumusan Kebijakan Perencanaan Pembangunan Daerah	Jumlah laporan hasil koordinasi perencanaan pembangunan daerah bidang sumber daya alam yang tersusun	100	99,84	99,8	Mencapai Target
Meningkatnya ketersediaan Dokumen Perencanaan Sektoral dalam Menunjang Perumusan Kebijakan Perencanaan Pembangunan Daerah	Jumlah dokumen hasil monitoring dan evaluasi perencanaan perangkat daerah bidang perekonomian yang tersusun	100	100	100,0	Mencapai Target
Rata-rata				99,8767	

Sumber Data : Bidang Perekonomian & SDA

Berdasarkan data diatas, target jumlah dokumen hasil koordinasi perencanaan pembangunan daerah bidang perekonomian dan sumber daya alam Kabupaten Bone Tahun 2022 telah mencapai target yang ditetapkan dalam Perjanjian Kinerja sesuai dengan Rencana Strategis BAPPEDA Kabupaten Bone 2018-2023 pada tahun anggaran 2022. Dengan nilai masing-masing di setiap indicator pada Tahun 2022 dicapai nilai 99,87 %.

2. Analisis Penyebab Keberhasilan/Kegagalan

Untuk menganalisa keberhasilan atau kegagalan indicator kinerja dalam rangka pencapaian target kinerja yang sudah diperjanjikan pada tahun 2022 dapat dilihat pada table ikhtisar pencapaian kinerja sebagai berikut:

Tujuan/Sasaran	Indikator Kinerja	% Capaian	Rata-rata Capaian	Predikat			
				>110	90= \leq s/d<110	60= \leq s/d<90	<60
			99,8%	Sangat Berhasil	Berhasil	Cukup Berhasil	Tidak Berhasil
Meningkatnya ketersediaan Dokumen Perencanaan Sektoral dalam Menunjang Perumusan Kebijakan Perencanaan Pembangunan Daerah	Jumlah Rekomendasi Penyusunan Dokumen Perencanaan Pembangunan Daerah Bidang Perekonomian / Jumlah Laporan Hasil Koordinasi Perencanaan Pembangunan Daerah Bidang Perekonomian yang Tersusun	99,8			√		
Meningkatnya ketersediaan Dokumen Perencanaan Sektoral dalam Menunjang Perumusan Kebijakan Perencanaan Pembangunan Daerah	Jumlah laporan hasil koordinasi perencanaan pembangunan daerah bidang sumber daya alam yang tersusun	99,8			√		
Meningkatnya ketersediaan Dokumen Perencanaan Sektoral dalam Menunjang Perumusan Kebijakan Perencanaan Pembangunan Daerah	Jumlah dokumen hasil monitoring dan evaluasi perencanaan perangkat daerah bidang perekonomian yang tersusun	99,8			√		

Sumber Data : Bidang Perekonomian & SDA

Berdasarkan data pada Tabel Analisis Penyebab Keberhasilan/Kegagalan di atas, dapat disimpulkan bahwa secara umum realisasi capaian indikator kinerja Bidang Perekonomian dan Sumber Daya Alam BAPPEDA Kabupaten Bone Tahun 2022 dalam kategori berhasil.

Analisa penyebab keberhasilan dan kegagalan capaian indikator kinerja tujuan/sasaran Meningkatkan Ketersediaan Dokumen Perencanaan Sektoral Dalam Menunjang Perumusan Kebijakan Perencanaan Pembangunan Daerah dijelaskan berdasarkan table di atas, terlihat bahwa

menunjukkan predikat **berhasil** yang mempunyai nilai capaian rata-rata 99,8%. Pencapaian tersebut telah mencapai target, namun masih terdapat hambatan dalam pencapaiannya, yaitu antara lain: adanya keterlambatan dari Perangkat Daerah terkait Bidang Perekonomian dan Sumber Daya Alam dalam menyampaikan permintaan data-data dan laporan evaluasi rencana kerja sebagai pendukung dalam penyusunan dokumen yang menjadi target capaian kinerja Bidang Perekonomian dan Sumber Daya Alam Bappeda Kabupaten Bone. Sedangkan beberapa upaya yang telah dilakukan Bidang Perekonomian dan Sumber Daya Alam untuk mencapai target kinerja, antara lain: melakukan rapat koordinasi per triwulan dengan Perangkat Daerah terkait, mengintensifkan koordinasi lintas Perangkat Daerah melalui economic talks/wa perencana sector perekonomian dan sumber daya alam, serta membina hubungan kerja dan membangun suasana kerja yang kondusif baik di internal maupun eksternal bidang.

3. Analisis atas Efisiensi Penggunaan Sumber Daya

Efisiensi adalah ukuran tingkat penggunaan sumber daya alam suatu proses. Semakin hemat/sedikit penggunaan sumber daya, maka prosesnya dikatakan efisien. Berikut table untuk menganalisis efisiensi sumber daya Bidang Perekonomian dan Sumber Daya Alam Bappeda Kabupaten Bone dalam pelaksanaan Program/Kegiatan/Sub Kegiatan:

Tujuan/Sasaran	Indikator Kinerja	Kinerja			Anggaran			Efisiensi Sumber Daya %
		Target	Realisasi	Capaian (%)	Pagu	Realisasi	Capaian	
a	b	c	d	e (d/c x 100%)	f	g	h (g/f x 100%)	i (e-h)
Meningkatnya ketersediaan Dokumen Perencanaan Sektoral dalam Menunjang Perumusan Kebijakan Perencanaan Pembangunan Daerah	Jumlah Rekomendasi Penyusunan Dokumen Perencanaan Pembangunan Daerah Bidang Perekonomian / Jumlah Laporan Hasil Koordinasi Perencanaan Pembangunan Daerah Bidang Perekonomian yang Tersusun	100	99,79	99,79	98.979.050	98.771.381	99,79019	0%

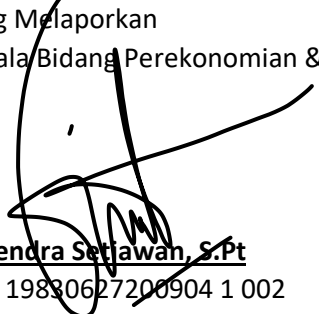
Meningkatnya ketersediaan Dokumen Perencanaan Sektoral dalam Menunjang Perumusan Kebijakan Perencanaan Pembangunan Daerah	Jumlah laporan hasil koordinasi perencanaan pembangunan daerah bidang sumber daya alam yang tersusun	100	99,84	99,84	94.370.450	94.223.219	99,84399	0%
Meningkatnya ketersediaan Dokumen Perencanaan Sektoral dalam Menunjang Perumusan Kebijakan Perencanaan Pembangunan Daerah	Jumlah dokumen hasil monitoring dan evaluasi perencanaan perangkat daerah bidang perekonomian yang tersusun	100	100	100,00	220.000.310	219.829.578	99,92239	8%

Sumber Data: Bidang Perekonomian Dan SDA

Berdasarkan hasil analisis efisiensi penggunaan sumber daya (anggaran) yaitu perbandingan antara kinerja dengan anggaran, maka dapat dilihat bahwa pada pelaksanaan Program/Kegiatan/Sub Kegiatan bidang ekonomi dan sumber daya alam terdapat efisiensi anggaran dan efektivitas penggunaan dana berdasarkan kinerja yaitu:

1. Indikator pertama dengan capaian kinerja 99,79% dan capaian anggaran 99,79% menunjukkan bahwa efisiensi anggaran 0% dan efisiensi sumber daya sebesar 0%
2. Indikator kedua dengan capaian kinerja 99,84% dan capaian anggaran 99,84% menunjukkan bahwa efisiensi anggaran 0% dan efisiensi sumber daya sebesar 0%
3. Indikator ketiga dengan capaian kinerja 100% dan capaian anggaran 99,92% menunjukkan bahwa efisiensi anggaran 0% dan efisiensi sumber daya sebesar 8%
4. Analisis Program/Kegiatan/Sub Kegiatan yang menunjang keberhasilan kinerja yaitu adanya koordinasi yang baik yang dilakukan di internal bidang maupun di OPD Counterpart Bidang Ekonomi dan Sumber Daya Alam di Kabupaten Bone.
5. Kendala pelaksanaan yang dihadapi adalah jadwal yang padat namun adanya time planner maka dapat diatasi dengan baik sehingga bidang perekonomian dan sumber daya alam dapat memenuhi target kinerja dengan baik.

Watampone, 21 Desember 2022
Yang Melaporkan
Kepala Bidang Perekonomian & SDA



A. Hendra Setiawan, S.Pt
NIP. 19830627200904 1 002
Pangkat: Penata Tingkat I

No	Perjanjian Kinerja	Program/Kegiatan/Sub Kegiatan	Indikator Kinerja Outcome/Output	Satuan Kinerja	Target	Anggaran	Realisasi		Persentase		Efisiensi	Permasalahan	Solusi	Tindak Lanjut
							Kinerja	Keuangan	Kinerja	Keuangan				
		PROGRAM KOORDINASI DAN SINKRONISASI PERENCANAAN PEMBANGUNAN DAERAH												
1.	Tersedianya dokumen perencanaan pembangunan daerah bidang kewilayahan	Koordinasi dan Sinkronisasi Perencanaan Pembangunan Daerah/ Koordinasi Penyusunan Dokumen Perencanaan Pembangunan Daerah Bidang Kewilayahan (RPJPD, RPJMD dan RKPD)	Jumlah dokumen hasil koordinasi perencanaan pembangunan daerah bidang Kewilayahan yang tersusun	1 Dokumen	100%	267.661.000	3 Dokumen	262.544.950	3 Dokumen	98,09%	5.116.050	Belum sinkronnya data Infrastruktur dan Kewilayahan, terlebih update data masih terkendala di OPD terkait Infrastruktur dan Kewilayahan	Melakukan koordinasi dengan OPD terkait mengenai Penyusunan dan Update data sehingga target pemenuhan data dapat tercapai	Sinkronisasi, koordinasi dalam penyusunan dan update data, dokumen infrastruktur dan kewilayahan
2.	Tersedianya dokumen perencanaan pembangunan daerah bidang Infrastruktur	Koordinasi dan Sinkronisasi Perencanaan Pembangunan Daerah/ Koordinasi Penyusunan Dokumen Perencanaan Pembangunan Daerah Bidang Infrastruktur (RPJPD, RPJMD dan RKPD)	Jumlah dokumen hasil koordinasi perencanaan pembangunan daerah bidang Infrastruktur yang tersusun	4 Dokumen	100%	137.500.000	4 Dokumen	137.379.700	4 Dokumen	99,91%	120.300	*- Terlambatnya data dan laporan dari OPD terkait Infrastruktur dan kewilayahan *- Belum tercapainya satu data dan informasi terkait infrastruktur dan kewilayahan *- Anggaran terhadap support penyusunan dokumen masih minim	Melakukan monev serta koordinasi ke OPD dalam rangka pemenuhan data sektoral sehingga penyusunan dokumen Infrastruktur dapat ter update tiap tahunnya	*-Sinkronisasi, koordinasi dalam penyusunan dan update data, dokumen infrastruktur dan kewilayahan *-Menyusun Anggaran berbasis Prioritas *-Pelatihan atau Bimtek Peningkatan SDM

No	Perjanjian Kinerja	Program/Kegiatan/Sub Kegiatan	Indikator Kinerja Outcome/Output	Satuan Kinerja	Target	Anggaran	Realisasi		Persentase		Efisiensi	Permasalahan	Solusi	Tindak Lanjut
							Kinerja	Keuangan	Kinerja	Keuangan				
3.	Tersedianya dokumen hasil sinergitas dan harmonisasi dokumen perencanaan perangkat daerah bidang kewilayahan	Koordinasi dan Sinkronisasi Perencanaan Pembangunan Daerah/Koordinasi Pelaksanaan Sinergitas dan Harmonisasi Perencanaan Pembangunan Daerah Bidang Infrastruktur	Jumlah dokumen hasil sinergitas dan harmonisasi dokumen perencanaan perangkat daerah bidang Infrastruktur dan Kewilayahan yang tersusun	1 Dokumen	100%	150.000.000	1 Dokumen	150.000.000	1 Dokumen	100%	-	*-Belum sinkronnya data infrastruktur dan kewilayahan, terlebih update data masih terkendala di OPD terkait infrastruktur dan kewilayahan, *-Tidak tepat waktunya OPD menindaklanjuti permintaan data	Melakukan sinkronisasi dan harmonisasi data agar dapat tersusun dokumen perencanaan pembangunan daerah khususnya bidang bidang Infrastruktur dan Kewilayahan	Sinkronisasi, koordinasi dalam penyusunan dan update data, dokumen infrastruktur dan kewilayahan

Tabel 1. Target dan Realisasi Kinerja Tahun 2022

Tujuan/Sasaran	Indikator Kinerja	Target 2022	Realisasi 2022	Capaian 2022	Ket
Meningkatnya ketersediaan Dokumen Perencanaan Sektoral dalam Menunjang Perumusan Kebijakan Perencanaan Pembangunan Daerah	Jumlah dokumen hasil koordinasi perencanaan pembangunan daerah bidang Kewilayahan	100%	100%	100%	Mencapai Target
	Jumlah dokumen hasil koordinasi perencanaan pembangunan daerah bidang Infrastruktur	100%	100%	100%	Mencapai Target
	Jumlah Dokumen hasil sinergitas dan harmonisasi dokumen perencanaan perangkat daerah bidang kewilayahan yang tersusun (dokumen)	100%	100%	100%	Mencapai Target
Rata-rata				100%	

Berdasarkan data diatas, menunjukkan bahwa masing-masing target yang diharapkan mencapai 100 % dan realisasi kinerja dari Jumlah dokumen hasil koordinasi perencanaan pembangunan daerah bidang Kewilayahan sebesar 100 %, Jumlah dokumen hasil koordinasi perencanaan pembangunan daerah bidang Infrastruktur sebesar 100 % sedangkan Jumlah Dokumen hasil sinergitas dan harmonisasi dokumen perencanaan perangkat daerah bidang kewilayahan yang tersusun (dokumen) sebesar 100%. rata-rata target dan realiasasi kinerja mencapai target sesuai dengan hasil pengukuran capaian kinerja sasaran yang di perjanjikan dalam Perjanjian Kinerja Tahun 2022.

Tujuan/Sasaran	Indikator Kinerja	% Capaian	Rata-rata Capaian	Predikat			
				>110	90=<s/d<110	60=<s/d<90	<60
				Sangat Berhasil	Berhasil	Cukup Berhasil	Tidak Berhasil
Meningkatnya ketersediaan Dokumen Perencanaan Sektoral dalam Menunjang Perumusan Kebijakan Perencanaan Pembangunan Daerah	Jumlah dokumen hasil koordinasi perencanaan pembangunan daerah bidang Kewilayahan	98,09	98,09	-	√	-	-
	Jumlah dokumen hasil koordinasi perencanaan pembangunan daerah bidang Infrastruktur	99,91	99,91	-	√	-	-
	Jumlah Dokumen hasil sinergitas dan harmonisasi dokumen perencanaan perangkat daerah bidang kewilayahan yang tersusun (dokumen)	100	100	-	√	-	-

Berdasarkan data pada tabel diatas, dapat disimpulkan bahwa secara umum realisasi capaian indikator kinerja Bidang Infrastruktur dan kewilayahan Tahun 2022 dalam kategori berhasil

Beberapa hal yang menjadi penyebab keberhasilan capaian indikator kinerja sebagai berikut :

1. Melakukan koordinasi dengan OPD terkait mengenai Penyusunan dan Update data sehingga target pemenuhan data dapat tercapai
2. Melakukan monev serta koordinasi ke OPD dalam rangka pemenuhan data sektoral sehingga penyusunan dokumen Infrastruktur dapat ter update tiap tahunnya
3. Melakukan sinkronisasi dan harmonisasi data agar dapat tersusun dokumen perencanaan pembangunan daerah khususnya bidang bidang Infrastruktur dan

Beberapa hal yang menjadi penyebab kegagalan capaian indikator kinerja sebagai berikut :

1. Belum sinkronnya data Infrastruktur dan Kewilayahan, terlebih update data masih terkendala di OPD
2. Terlambatnya data dan laporan dari OPD terkait Infrastruktur dan kewilayahan
3. Belum tercapainya satu data dan informasi terkait infrastruktur dan kewilayahan

Tujuan/Sasaran	Indikator Kinerja	Kinerja			Anggaran			Efisiensi Sumber Daya %
		Target	Realisasi	Capaian (%)	Pagu	Realisasi	Capaian	
<i>a</i>	<i>b</i>	<i>c</i>	<i>d</i>	<i>e (d/c x 100%)</i>	<i>f</i>	<i>g</i>	<i>h (g/f x 100%)</i>	<i>i (e-h)</i>
Meningkatnya ketersediaan Dokumen Perencanaan Sektoral dalam Menunjang Perumusan Kebijakan Perencanaan Pembangunan Daerah	Jumlah dokumen hasil koordinasi perencanaan pembangunan daerah bidang Kewilayahan	100	100	100	267.661.000	262.544.950	98	1,91
	Jumlah dokumen hasil koordinasi perencanaan pembangunan daerah bidang Infrastruktur	100	100	100	137.500.000	137.379.700	100	0,09
	Jumlah Dokumen hasil sinergitas dan harmonisasi dokumen perencanaan perangkat daerah bidang kewilayahan yang tersusun (dokumen)	100	100	100	150.000.000	150.000.000	100	-

Berdasarkan hasil analisis efisiensi penggunaan sumber daya (anggaran) yaitu perbandingan antara kinerja dengan anggaran, maka dapat dilihat bahwa pada pelaksanaan Program/Kegiatan/Sub Kegiatan....terdapat efisiensi dan efektivitas penggunaan dana berdasarkan kinerja yaitu :

1. Indikator Jumlah dokumen hasil koordinasi perencanaan pembangunan daerah bidang Kewilayahan dengan capaian kinerja 100% dan capaian anggaran 98%
Menunjukkan bahwa efisiensi anggaran 0 dan efisiensi penggunaan sumber dana sebesar 5.116.050
2. Indikator Jumlah dokumen hasil koordinasi perencanaan pembangunan daerah bidang Infrastruktur dengan capaian kinerja 100% dan capaian anggaran 100 %
Menunjukkan bahwa efisiensi anggaran 0 dan efisiensi penggunaan sumber dana sebesar 120.300
3. Indikator Jumlah Dokumen hasil sinergitas dan harmonisasi dokumen perencanaan perangkat daerah bidang kewilayahan yang tersusun (dokumen) dengan capaian kinerja 100% dan capaian anggaran 100% Menunjukkan bahwa efisiensi anggaran 0 dan efisiensi penggunaan sumber dana sebesar Nihil
4. Analisis Program/Kegiatan/Sub Kegiatan yang menunjang keberhasilan/kegagalan pencapaian kinerja
Analisis terhadap program kegiatan/sub kegiatan yang dilaksanakan oleh Bidang/Sub Koordinator sebagai berikut :
Analisis keberhasilan
 - Terpahaminya tupoksi masing-masing sub koordinator berdasarkan capaian kinerja sehingga dapat tercapai
 - Adanya skala prioritas pada masing-masing sub koordinasi sehingga efisiensi dan efektivitas anggaran dapat dilaksanakan
 - Tercapainya koordinasi/komunikasi dengan mitra/OPD teknis sehingga kinerja dapat tercapai
5. Kendala pelaksanaan dan upaya mengatasi
 - Belum lengkapnya menu usulan di Aplikasi SIPD

DOKUMENTASI KEGIATAN


Nama Kegiatan	Dokumentasi
Penyusunan Rencana Pembangunan Kawasan Perdesaan (RPKP) Mallusetasi	
Ekspose Dokumen Rencana Pembangunan Kawasan Perdesaan (RPKP) Mallusetasi	
FGD tingkat Desa dalam kegiatan review dokumen RPKP Mallusetasi dengan melibatkan 5 Desa yang masuk dalam kawasan. Kegiatan dipusatkan di Desa Lamuru hadir juga Kepala Bidang Infraswil Bappeda Kab. Bone beserta DPMD Kab. Bone	

DOKUMENTASI OUTPUT KEGIATAN


Nama Kegiatan	Dokumentasi
Laporan PSETK 2022	
Laporan Akhir Pelaksanaan Kegiatan IPDMIP	
Updating Dokumen RAD-AMPL	
Dokumen RPKP Mallusetasi 2022	

FOTO DOKUMEN REALISASI KINERJA BIDANG PEMERINTAHAN DAN PEMBANGUNAN MANUSIA

DOKUMEN MUSRENBANG ANAK



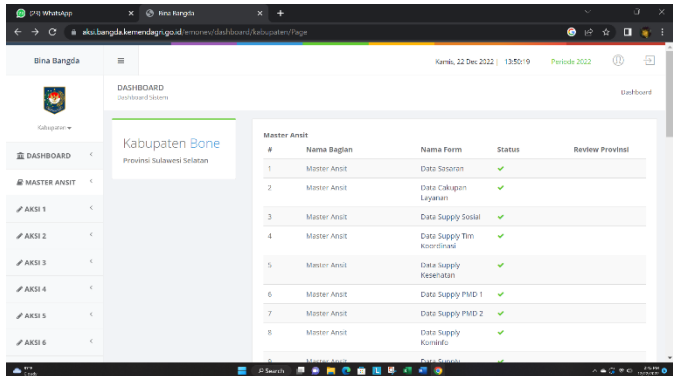


DOKUMEN KABUPATEN LAYAK ANAK



DOKUMEN SDG's

REKAPITULASI DATA KEBERHASILAN PENCAPAIAN SAKSI (KPI) TAHUN 2022											
KABUPATEN BONE											
REKAPITULASI DATA KEBERHASILAN PENCAPAIAN SAKSI (KPI) TAHUN 2022											
KABUPATEN BONE											
REKAPITULASI DATA KEBERHASILAN PENCAPAIAN SAKSI (KPI) TAHUN 2022											
KABUPATEN BONE											
REKAPITULASI DATA KEBERHASILAN PENCAPAIAN SAKSI (KPI) TAHUN 2022											
KABUPATEN BONE											
REKAPITULASI DATA KEBERHASILAN PENCAPAIAN SAKSI (KPI) TAHUN 2022											
KABUPATEN BONE											
REKAPITULASI DATA KEBERHASILAN PENCAPAIAN SAKSI (KPI) TAHUN 2022											
KABUPATEN BONE											
REKAPITULASI DATA KEBERHASILAN PENCAPAIAN SAKSI (KPI) TAHUN 2022											
KABUPATEN BONE											
REKAPITULASI DATA KEBERHASILAN PENCAPAIAN SAKSI (KPI) TAHUN 2022											
KABUPATEN BONE											
REKAPITULASI DATA KEBERHASILAN PENCAPAIAN SAKSI (KPI) TAHUN 2022											
KABUPATEN BONE											
REKAPITULASI DATA KEBERHASILAN PENCAPAIAN SAKSI (KPI) TAHUN 2022											
KABUPATEN BONE											
REKAPITULASI DATA KEBERHASILAN PENCAPAIAN SAKSI (KPI) TAHUN 2022											
KABUPATEN BONE											
REKAPITULASI DATA KEBERHASILAN PENCAPAIAN SAKSI (KPI) TAHUN 2022											
KABUPATEN BONE											
REKAPITULASI DATA KEBERHASILAN PENCAPAIAN SAKSI (KPI) TAHUN 2022											
KABUPATEN BONE											
REKAPITULASI DATA KEBERHASILAN PENCAPAIAN SAKSI (KPI) TAHUN 2022											
KABUPATEN BONE											
REKAPITULASI DATA KEBERHASILAN PENCAPAIAN SAKSI (KPI) TAHUN 2022											
KABUPATEN BONE											
REKAPITULASI DATA KEBERHASILAN PENCAPAIAN SAKSI (KPI) TAHUN 2022											
KABUPATEN BONE											
REKAPITULASI DATA KEBERHASILAN PENCAPAIAN SAKSI (KPI) TAHUN 2022											
KABUPATEN BONE											
REKAPITULASI DATA KEBERHASILAN PENCAPAIAN SAKSI (KPI) TAHUN 2022											
KABUPATEN BONE											
REKAPITULASI DATA KEBERHASILAN PENCAPAIAN SAKSI (KPI) TAHUN 2022											
KABUPATEN BONE											
REKAPITULASI DATA KEBERHASILAN PENCAPAIAN SAKSI (KPI) TAHUN 2022											
KABUPATEN BONE											
REKAPITULASI DATA KEBERHASILAN PENCAPAIAN SAKSI (KPI) TAHUN 2022											
KABUPATEN BONE											
REKAPITULASI DATA KEBERHASILAN PENCAPAIAN SAKSI (KPI) TAHUN 2022											
KABUPATEN BONE											
REKAPITULASI DATA KEBERHASILAN PENCAPAIAN SAKSI (KPI) TAHUN 2022											
KABUPATEN BONE											
REKAPITULASI DATA KEBERHASILAN PENCAPAIAN SAKSI (KPI) TAHUN 2022											
KABUPATEN BONE											
REKAPITULASI DATA KEBERHASILAN PENCAPAIAN SAKSI (KPI) TAHUN 2022											
KABUPATEN BONE											
REKAPITULASI DATA KEBERHASILAN PENCAPAIAN SAKSI (KPI) TAHUN 2022											
KABUPATEN BONE											
REKAPITULASI DATA KEBERHASILAN PENCAPAIAN SAKSI (KPI) TAHUN 2022											
KABUPATEN BONE											
REKAPITULASI DATA KEBERHASILAN PENCAPAIAN SAKSI (KPI) TAHUN 2022											
KABUPATEN BONE											
REKAPITULASI DATA KEBERHASILAN PENCAPAIAN SAKSI (KPI) TAHUN 2022											
KABUPATEN BONE											
REKAPITULASI DATA KEBERHASILAN PENCAPAIAN SAKSI (KPI) TAHUN 2022											
KABUPATEN BONE											
REKAPITULASI DATA KEBERHASILAN PENCAPAIAN SAKSI (KPI) TAHUN 2022											
KABUPATEN BONE											
REKAPITULASI DATA KEBERHASILAN PENCAPAIAN SAKSI (KPI) TAHUN 2022											
KABUPATEN BONE											
REKAPITULASI DATA KEBERHASILAN PENCAPAIAN SAKSI (KPI) TAHUN 2022											
KABUPATEN BONE											
REKAPITULASI DATA KEBERHASILAN PENCAPAIAN SAKSI (KPI) TAHUN 2022											
KABUPATEN BONE											
REKAPITULASI DATA KEBERHASILAN PENCAPAIAN SAKSI (KPI) TAHUN 2022											
KABUPATEN BONE											
REKAPITULASI DATA KEBERHASILAN PENCAPAIAN SAKSI (KPI) TAHUN 2022											
KABUPATEN BONE											
REKAPITULASI DATA KEBERHASILAN PENCAPAIAN SAKSI (KPI) TAHUN 2022											
KABUPATEN BONE											
REKAPITULASI DATA KEBERHASILAN PENCAPAIAN SAKSI (KPI) TAHUN 2022											
KABUPATEN BONE											
REKAPITULASI DATA KEBERHASILAN PENCAPAIAN SAKSI (KPI) TAHUN 2022											
KABUPATEN BONE											
REKAPITULASI DATA KEBERHASILAN PENCAPAIAN SAKSI (KPI) TAHUN 2022											
KABUPATEN BONE											
REKAPITULASI DATA KEBERHASILAN PENCAPAIAN SAKSI (KPI) TAHUN 2022											
KABUPATEN BONE											
REKAPITULASI DATA KEBERHASILAN PENCAPAIAN SAKSI (KPI) TAHUN 2022											
KABUPATEN BONE											
REKAPITULASI DATA KEBERHASILAN PENCAPAIAN SAKSI (KPI) TAHUN 2022											
KABUPATEN BONE											
REKAPITULASI DATA KEBERHASILAN PENCAPAIAN SAKSI (KPI) TAHUN 2022											
KABUPATEN BONE											
REKAPITULASI DATA KEBERHASILAN PENCAPAIAN SAKSI (KPI) TAHUN 2022											
KABUPATEN BONE											
REKAPITULASI DATA KEBERHASILAN PENCAPAIAN SAKSI (KPI) TAHUN 2022											
KABUPATEN BONE											
REKAPITULASI DATA KEBERHASILAN PENCAPAIAN SAKSI (KPI) TAHUN 2022											
KABUPATEN BONE											
REKAPITULASI DATA KEBERHASILAN PENCAPAIAN SAKSI (KPI) TAHUN 2022											
KABUPATEN BONE											
REKAPITULASI DATA KEBERHASILAN PENCAPAIAN SAKSI (KPI) TAHUN 2022											
KABUPATEN BONE											
REKAPITULASI DATA KEBERHASILAN PENCAPAIAN SAKSI (KPI) TAHUN 2022											
KABUPATEN BONE											
REKAPITULASI DATA KEBERHASILAN PENCAPAIAN SAKSI (KPI) TAHUN 2022											
KABUPATEN BONE											
REKAPITULASI DATA KEBERHASILAN PENCAPAIAN SAKSI (KPI) TAHUN 2022											
KABUPATEN BONE											
REKAPITULASI DATA KEBERHASILAN PENCAPAIAN SAKSI (KPI) TAHUN 2022											
KABUPATEN BONE											
REKAPITULASI DATA KEBERHASILAN PENCAPAIAN SAKSI (KPI) TAHUN 2022											
KABUPATEN BONE											
REKAPITULASI DATA KEBERHASILAN PENCAPAIAN SAKSI (KPI) TAHUN 2022											
KABUPATEN BONE											
REKAPITULASI DATA KEBERHASILAN PENCAPAIAN SAKSI (KPI) TAHUN 2022											
KABUPATEN BONE											
REKAPITULASI DATA KEBERHASILAN PENCAPAIAN SAKSI (KPI) TAHUN 2022											
KABUPATEN BONE											
REKAPITULASI DATA KEBERHASILAN PENCAPAIAN SAKSI (KPI) TAHUN 2022											
KABUPATEN BONE											
REKAPITULASI DATA KEBERHASILAN PENCAPAIAN SAKSI (KPI) TAHUN 2022											
KABUPATEN BONE											
REKAPITULASI DATA KEBERHASILAN PENCAPAIAN SAKSI (KPI) TAHUN 2022											
KABUPATEN BONE											
REKAPITULASI DATA KEBERHASILAN PENCAPAIAN SAKSI (KPI) TAHUN 2022											
KABUPATEN BONE											
REKAPITULASI DATA KEBERHASILAN PENCAPAIAN SAKSI (KPI) TAHUN 2022											
KABUPATEN BONE											
REKAPITULASI DATA KEBERHASILAN PENCAPAIAN SAKSI (KPI) TAHUN 2022											
KABUPATEN BONE											
REKAPITULASI DATA KEBERHASILAN PENCAPAIAN SAKSI (KPI) TAHUN 2022											
KABUPATEN BONE											
REKAPITULASI DATA KEBERHASILAN PENCAPAIAN SAKSI (KPI) TAHUN 2022											
KABUPATEN BONE											
REKAPITULASI DATA KEBERHASILAN PENCAPAIAN SAKSI (KPI) TAHUN 2022											
KABUPATEN BONE											
REKAPITULASI DATA KEBERHASILAN PENCAPAIAN SAKSI (KPI) TAHUN 2022											
KABUPATEN BONE											
REKAPITULASI DATA KEBERHASILAN PENCAPAIAN SAKSI (KPI) TAHUN 2022											
KABUPATEN BONE											
REKAPITULASI DATA KEBERHASILAN PENCAPAIAN SAKSI (KPI) TAHUN 2022											
KABUPATEN BONE											
REKAPITULASI DATA KEBERHASILAN PENCAPAIAN SAKSI (KPI) TAHUN 2022											
KABUPATEN BONE											
REKAPITULASI DATA KEBERHASILAN PENCAPAIAN SAKSI (KPI) TAHUN 2022											
KABUPATEN BONE											
REKAPITULASI DATA KEBERHASILAN PENCAPAIAN SAKSI (KPI) TAHUN 2022											
KABUPATEN BONE											
REKAPITULASI DATA KEBERHASILAN PENCAPAIAN SAKSI (KPI) TAHUN 2022											
KABUPATEN BONE											
REKAPITULASI DATA KEBERHASILAN PENCAPAIAN SAKSI (KPI) TAHUN 2022											
KABUPATEN BONE											
REKAPITULASI DATA KEBERHASILAN PENCAPAIAN SAKSI (KPI) TAHUN 2022											
KABUPATEN BONE											
REKAPITULASI DATA KEBERHASILAN PENCAPAIAN SAKSI (KPI) TAHUN 2022											
KABUPATEN BONE											
REKAPITULASI DATA KEBERHASILAN PENCAPAIAN SAKSI (KPI) TAHUN 2022											
KABUPATEN BONE											
REKAPITULASI DATA KEBERHASILAN PENCAPAIAN SAKSI (KPI) TAHUN 2022											
KABUPATEN BONE											
REKAPITULASI DATA KEBERHASILAN PENCAPAIAN SAKSI (KPI) TAHUN 2022											
KABUPATEN BONE											
REKAPITULASI DATA KEBERHASILAN PENCAPAIAN SAKSI (KPI) TAHUN 2022											
KABUPATEN BONE											
REKAPITULASI DATA KEBERHASILAN PENCAPAIAN SAKSI (KPI) TAHUN 2022											
KABUPATEN BONE											
REKAPITULASI DATA KEBERHASILAN PENCAPAIAN SAKSI (KPI) TAHUN 2022											
KABUPATEN BONE											
REKAPITULASI DATA KEBERHASILAN PENCAPAIAN SAKSI (KPI) TAHUN 2022											
KABUPATEN BONE											
REKAPITULASI DATA KEBERHASILAN PENCAPAIAN SAKSI (KPI) TAHUN 2022											
KABUPATEN BONE											

FOTO DOKUMEN REALISASI KINERJA BIDANG PEMERINTAHAN DAN PEMBANGUNAN MANUSIA	
DOKUMEN PPATS	
DOKUMEN KABUPATEN / KOTA SEHAT	
DOKUMEN AKSI STUNTING	<div><p>https://aksi.bangda.kemendagri.go.id/emonev/dashbo ard/kabupaten/Page</p><p>isian yang terkait dengan bappeda sudah terinput semuasnya namun diprint out untuk dijadikan dokumen apabila keseluruhan isian dari aksi 1 sd 8 sdh terisi penuh oleh OPD yang bertanggung jawab.</p></div>
DOKUMEN RPKD	
LAPORAN MONEY RENJA OPD BIDANG PPM	

1. Target dan realisasi Kinerja Tahun 2022 bidang Pemerintahan dan Pembangunan Manusia

Capaian kinerja merupakan hasil pengukuran capaian kinerja sasaran yang diperjanjikan dalam Perjanjian Kinerja Tahun 2022 biang Pemerintahan dan Pembangunan Manusia dengan membandingkan target kinerja dan realisasinya pada tahun 2022 sebagaimana table 2 berikut ini.

Tabel 2. Target dan Realisasi Kinerja Tahun 2022

TUJUAN/SASARAN	INDIKATOR KINERJA	TARGET TAHUN 2022	REALISASI TAHUN 2022	CAPAAIN TAHUN 2022	KET
Meningkatkan kualitas perencanaan, pengendalian, dan evaluasi pembangunan daerah	Penghargaan Pembangunan Daerah				
<i>Meningkatnya ketersediaan dokumen perencanaan sektoral dalam menunjang peumusan kebijakan perencanaan pembangunan daerah</i>	<i>persentase pemanfaatan dokumen perencanaan sektoral dalam pengambilan kebijakan perencanaan pembangunan</i>	100%	65.42%	65.42%	belum mencapai target
tersusunnya dokumen perencanaan bidang pemerintahan	Jumlah dokumen perencanaan bidang pemerintahan yang tersusun (dokumen)	3	3	100.00%	Mencapai target
tersusunnya dokumen perencanaan bidang pembangunan manusia	Jumlah dokumen perencanaan bidang Pembangunan manusia yang tersusun (dokumen)	4	3.25	81.25%	belum mencapai target
tersusunnya laporan mootoring dan evalausi renaj OPD bidang PPM	Jumlah Laporan hasil Monitoring dan evaluasi perencanaan bidang pembangunan manusia yang tersusun (Laporan)	1	0.15	15.00%	belum mencapai target

Berdasarkan data diatas rata-rata capaian bidang Pemerintahan dan Pembangunan Manusia adalah 65,42% atau belum mencapaui target 100%. Hanya 1 (satu) sub kegiatan yaitu sub kegiatan Koordinasi Penyusunan Dokumen Perencanaan Pembangunan Daerah Bidang Pemerintahan yang mencapai nilai 100% dengan target 3 (tiga) dokumen denga realisasi 100% ke 3 (tiga) dokumen itu adalah Dokumen Musrenbang Anak, Dokumen Kabupaten Layak Anak dan Dokumen SDG’s. Pada Sub Kegiatan Koordinasi Penyusunan Dokumen Perencanaan Pembangunan Daerah Bidang Pembangunan manusia masih ada 1 (satu) dokumen yang belum selesai yaitu Dokumen RPKD (Rencanan Penanggulangan kemiskinan Daerah) tahun 2024-2026. Dan pada sub kegiatan Pelaksanaan dan Evaluasi Penyusunan Dokumen Perencanaan pernagkat daerah Bidang Pembangunan Manusia ada 1 (satu) dokumen yang harus selesai yaitu laporan monitoring dan evaluasi Rencana Kerja OPD berupa laporan hasil Pelaksanaan Renja PD untuk tahun 2022.

2. Analisis Penyebab keberhasilan / Kegagalan

Untuk menganalisa keberhasilan atau kegagalan Indikato kinerja dalam rangka pencapaian target kinerja yang sudah diperjanjikan pada tahun 2022 dapat dilihat pada table ikhtisar pencapaian kinerja sebagai berikut :

Tabel 3. Analisis Penyebab Keberhasilan/Kegagalan

TUJUAN/SASARAN	INDIKATOR KINERJA	% CAPAIAN	RATA-RATA CAPAIAN	PREDIKAT			
				>110	90≤SD<110	60≤SD<90	<60
				SANGAT BERHASIL	BERHASIL	CUKUP BERHASIL	TIDAK BERHASIL
Meningkatnya ketersediaan dokumen perencanaan sektoral dalam menunjang peumusan kebijakan perencanaan pembangunan daerah	Penghargaan Pembangunan Daerah						
Meningkatnya ketersediaan dokumen perencanaan sektoral dalam menunjang peumusan kebijakan perencanaan pembangunan daerah	<i>persentase pemanfaatan dokumen perencanaan sektoral dalam pengambilan kebijakan perencanaan pembangunan</i>	65.42%	65.42%			√	
tersusunnya dokumen perencanaan bidang pemerintahan	Jumlah dokumen perencanaan bidang pemerintahan yang tersusun (dokumen)	100.00%				√	
tersusunnya dokumen perencanaan bidang pembangunan manusia	Jumlah dokumen perencanaan bidang Pembangunan manusia yang tersusun (dokumen)	81.25%				√	
tersusunnya laporan mootoring dan evalausi renaj OPD bidang PPM	Jumlah Laporan hasil Monitoring dan evaluasi perencanaan bidang pembangunan manusia yang tersusun (Laporan)	15.00%					√

Berdasarkan data pada table 2 diatas dapat disimpulkan bahwa secara umum realisasi capaian indicator kinerja bidang/sub koordinator bappeda tahun 2022 dalam kategori cukup berhasil. Namun masih ada satu sub kegiatan yang masih jauh dari keberhasilan yaitu sub kegiatan Pelaksanaan dan Evaluasi Penyusunan Dokumen Perencanaan pernagkat daerah Bidang Pembangunan Manusia.

Beberapa hal yang menjadi penyebab keberhasilan dan kegagalan capaian indikator kinerja sebagai berikut :

1. Keberhasilan dicapai karena koordinasi yang baik dengan counterpart bidang PPM dan kolaborasi dan sinergi yang berjalan baik seluruh staf bappeda baik bidang PPM maupun dengan bidang lainnya.
2. Kegagalan disebabkan oleh factor eksternal karena untuk hasil monev renja PD di buat dan disusun oleh perangkat daerah yang sering terlambat menyampaikan laporannya ke bappeda.

3. Analisis atas Efisiensi Penggunaan Sumber Daya

Efesiensi adalah ukuran tingkat penggunaan sumber daya dalam suatu proses. Semaki hemat/sedikit penggunaan sumber daya, maka prosesnya dikatakan efisien. Berikut table untuk menganalisis efesiensi sumber daya bidang PPM dalam pelaksanaan program/kegiatan/sub kegiatan :

Table 3. Analisis atas Efisiensi Penggunaan Sumber Daya

Tujuan/sasaran	Indikator kinerja	Kinerja			Anggaran			efisiensi sumber daya (%)
		Target	Realisasi	Capaian (%)	Pagu	Realisasi	Capaian	
a	b	c	d	e= (d/c) x 100%	f	g	h= (g/f) x 100%	i= (e-h)
Meningkatkan kualitas perencanaan, pengendalian, dan evaluasi pembangunan daerah	Penghargaan Pembangunan Daerah							
Meningkatnya ketersediaan dokumen perencanaan sektoral dalam menunjang peumusan kebijakan perencanaan pembangunan daerah	persentase pemanfaatan dokumen perencanaan sektoral dalam pengambilan kebijakan perencanaan pembangunan	100.00%	65.42%	65.42%	395,400,000.00	343,501,635.00	86.87%	21.46%
tersusunnya dokumen perencanaan bidang pemerintahan	Jumlah dokumen perencanaan bidang pemerintahan yang tersusun (dokumen)	3	3	100.00%	164,400,000.00	161,975,000.00	98.52%	-1.48%
tersusunnya dokumen perencanaan bidang pembangunan manusia	Jumlah dokumen perencanaan bidang Pembangunan manusia yang tersusun (dokumen)	4	3.25	81.25%	156,000,000.00	122,286,635.00	78.39%	-2.86%
tersusunnya laporan mootoring dan evalausi renaj OPD bidang PPM	Jumlah Laporan hasil Monitoring dan evaluasi perencanaan bidang pembangunan manusia yang tersusun (Laporan)	1	0.15	15.00%	75,000,000.00	59,240,000.00	78.99%	63.99%

Berdasarkan hasil analisis efisiensi penggunaan sumber daya (anggaran) yaitu perbandingan antara kinerja dengan anggaran, maka dapat dilihat bahwa pada pelaksanaan program/kegiatan/sub kegiatan yang dilaksanakan di bidang PPM terdapat efisiensi anggaran dan efektifitas penggunaan dana berdasarkan kinerja yaitu:

1. Indicator Jumlah dokumen perencanaan bidang pemerintahan yang tersusun (dokumen) dengan capaian kinerja 100% dan capaian anggaran 98,52 sehingga ada efisiensi sekitar 1,48%
2. Untuk yang lainnya kinerjanya belum 100% sehingga tidak dapat dihitung efisiensi sumber daya yang dipakai.
3. Kendala pelaksanaan dan upaya mengatasi :
Kendalanya adalah keterbatasan SDM untuk Menyusun beberapa dokumen.
Upaya untuk mengatasi adalah akselerasi kinerja SDM dan manajemen kerja di bidang PPM.