



PENGUKURAN KINERJA TAHUN ANGGARAN 2020

KEPALA DINAS

DINAS PEMBERDAYAAN MASYARAKAT DAN DESA KABUPATEN BONE

| NO | SASARAN  | INDIKATOR KINERJA   | SATUAN | Target Thn 2020 | REALISASI | PERSENTASE |
|----|--|---|--------|-----------------|-----------|------------|
| 1  | Meningkatnya Akuntabilitas Kinerja Urusan DPMD   | Nilai Sakip Oleh APIP   |        | B               | B         | 100        |
| 2  | Meningkatnya Tata Kelola Pemerintahan dan Lembaga Kemasyarakatan Desa Dengan Dukungan Partisipasi Masyarakat | Persentase Swadaya Masyarakat terhadap program Pemberdayaan Masyarakat                  | Persen | 93              | 93        | 100        |
|    |  | Persentase Desa yang telah menerapkan asas transparansi dalam pengelolaan keuangan desa | Persen | 70              | 100       | 142        |
|    |  | Cakupan Sarana dan prasarana perkantoran pemerintahan desa dalam kondisi baik           | Persen | 92              | 92        | 100        |
|    |  | Persentase LPM Aktif  | Persen | 100             | 100       | 100        |
|    |  | Persentase LPM Berprestasi  | Persen | 9,1             | 0         | 0          |
|    |  | Persentase Lembaga Adat Aktif   | Persen | 2,74            | 100       | 166        |
|    |  | Persentase PKK Aktif  | Persen | 100             | 100       | 100        |
|    |  | Persentase Jumlah Kelompok Binaan PKK   | Persen | 100             | 100       | 100        |
|    |  | Persentase Posyandu Aktif   | Persen | 100             | 100       | 100        |
| 3  | Meningkatnya Kesejahteraan Masyarakat Desa Melalui Pemberdayaan Lembaga Ekonomi Masyarakat                   | Persentase Bumdes Aktif   | Persen | 100             | 100       | 100        |
|    |  | Persentase Desa yang menerapkan teknologi tepat guna ( TTG )                            | Persen | 100             | 100       | 100        |

BUPATI BONE

Dr. H. A. FAHSAR M. PADJALANGI, M.Si

Watampone, 31 Desember 2020

KEPALA DINAS PMD KAB. BONE

H. A. ARSYAL, SH, M.Si

Pangkat : Pembina Utama Muda

Nip. 19620110 199101 1 003



**PENGUKURAN KINERJA TAHUN ANGGARAN 2020**  
**SEKRETARIS**  
**DINAS PEMBERDAYAAN MASYARAKAT DAN DESA KAB. BONE**

| NO | SASARAN   | INDIKATOR KINERJA              | SATUAN | Target Thn 2020 | REALISASI | PERSENTASE |
|----|---|--------------------------------|--------|-----------------|-----------|------------|
| 1  | Meningkatnya Akuntabilitas Kinerja Urusan Dinas Pemberdayaan Masyarakat dan Desa Kabupaten Bone | Predikat Nilai SAKIP oleh APIP | Persen | B               | B         | 100%       |

Watampone, 31 Desember 2020

**KEPALA DINAS PMD KAB. BONE**

**H. A. ARSYAD, SH, M.Si**

Pangkat : Pembina Utama Muda

Nip. 19620110 199101 1 003

**KEPALA DINAS PMD KAB. BONE**

**H. A. ARSYAD, SH, M.Si**

Pangkat : Pembina Utama Muda

Nip. 19620110 199101 1 003

**Keterangan :**

Jabatan Sekretaris Kosong



**PENGUKURAN KINERJA TAHUN ANGGARAN 2020**  
**KEPALA BIDANG BINA PEMERINTAHAN DESA**  
**DINAS PEMBERDAYAAN MASYARAKAT DAN DESA KAB. BONE**

| NO | SASARAN   | INDIKATOR KINERJA   | SATUAN | Target Thn 2020 | REALISASI | PERSENTASE |
|----|---|---|--------|-----------------|-----------|------------|
| 1. | Meningkatnya tata kelola pemerintahan desa dan Lembaga Kemasyarakatan Desa dengan dukungan Partisipasi Masyarakat | Persentase Swadaya Masyarakat terhadap program Pemberdayaan Masyarakat                  | Persen | 93              | 93        | 100        |
|    |   | Persentase Desa yang telah menerapkan asas transparansi dalam pengelolaan keuangan desa | Persen | 70              | 100       | 142        |

Watampone, 31 Desember 2020

**Kepala Dinas PMD Kab. Bone**

**H. A. ARSYAD, SH, M.Si**

Pangkat : Pembina Utama Muda

Nip. 19620110 199101 1 003

**Kepala Bidang Bina Pemerintahan Desa**

**ANDI RISNAH, S.Sos**

Pangkat : Pembina

NIP : 19720112 199303 2 009



**PENGUKURAN KINERJA TAHUN ANGGARAN 2020**  
**KEPALA BIDANG BINA PENGEMBANGAN KERJASAMA, EVALUASI DESA DAN KELURAHAN**  
**DINAS PEMBERDAYAAN MASYARAKAT DAN DESA KAB. BONE**

| NO | SASARAN   | INDIKATOR KINERJA  | SATUAN | Target Thn 2020 | REALISASI | PERSENTASE |
|----|---|--|--------|-----------------|-----------|------------|
| 1. | Meningkatnya tata kelola pemerintahan desa dan Lembaga Kemasyarakatan Desa dengan dukungan Partisipasi Masyarakat | Persentase Swadaya Masyarakat terhadap program Pemberdayaan Masyarakat | Persen | 93              | 93        | 100        |
|    |   | Persentase LPM Aktif   | Persen | 100             | 100       | 100        |
|    |   | Persentase LPM Berprestasi   | Persen | 9,1             | 0         | 0          |

Watampone, 31 Desember 2020

Kepala Dinas PMD Kab. Bone

**H. A. ARYAD, SH, M.Si**  
Pangkat : Pembina Utama Muda  
Nip. 19620110 199101 1 003

Kepala Bidang Bina Pengembangan  
Kerjasama dan Evaluasi Desa

**Drs. AWALUDDIN, M.Si**  
Pangkat : Pembina  
NIP : 19730707 199203 1 004



**PENGUKURAN KINERJA TAHUN ANGGARAN 2020**  
**KEPALA BIDANG BINA PEMBERDAYAAN DAN SOSIAL BUDAYA MASYARAKAT**  
**DINAS PEMBERDAYAAN MASYARAKAT DAN DESA KAB. BONE**

| NO | SASARAN   | INDIKATOR KINERJA  | SATUAN | Target Thn 2020 | REALISASI | PERSENTASE |
|----|---|--|--------|-----------------|-----------|------------|
| 1. | Meningkatnya tata kelola pemerintahan desa dan Lembaga Kemasyarakatan Desa dengan dukungan Partisipasi Masyarakat | Persentase Swadaya Masyarakat terhadap program Pemberdayaan Masyarakat | Persen | 93              | 93        | 100        |
|    |   | Persentase PKK Aktif   | Persen | 100             | 100       | 100        |
|    |   | Persentase Posyandu Aktif  | Persen | 100             | 100       | 100        |

Watampone, 31 Desember 2020

Kepala Dinas PMD Kab. Bone

**H. A. ARSYAD, SH, M.Si**  
Pangkat : Pembina Utama Muda  
Nip. 19620110 199101 1 003

Kepala Bidang Bina Pemberdayaan dan Sosial  
Budaya Masyarakat

**MUHAMMAD ALI, S.Pd**  
Pangkat : Pembina  
Nip 19630714 199103 1 009



**PENGUKURAN KINERJA TAHUN ANGGARAN 2020**  
**KEPALA BIDANG BINA PEMBANGUNAN DAN USAHA EKONOMI DESA**  
**DINAS PEMBERDAYAAN MASYARAKAT DAN DESA KAB. BONE**

| NO | SASARAN   | INDIKATOR KINERJA  | SATUAN | Target Thn 2020 | REALISASI | PERSENTASE |
|----|---|--|--------|-----------------|-----------|------------|
| 1. | Meningkatnya Kesejahteraan Masyarakat Desa melalui Pemberdayaan Lembaga Ekonomi | Persentase Bumdes Aktif                                      | Persen | 100             | 100       | 100        |
|    |   | Persentase Desa yang menerapkan teknologi tepat guna ( TTG ) | Persen | 100             | 100       | 100        |

Watampone, 31 Desember 2020

Kepala Dinas PMD Kab. Bone

**H. A. ARSYAD, SH, M.Si**

Pangkat : Pembina Utama Muda

Nip. 19620110 199101 1 003

Kepala Bidang Bina Pembangunan dan Usaha Ekonomi Desa

**Drs. NASRULLAH BASHIR, MM**

Pangkat : Pembina


NIP : 19690818 199703 1 008


**PENGUKURAN KINERJA**  
**BIDANG BINA PEMERINTAHAN DESA**  
**DINAS PEMBERDAYAAN MASYARAKAT DAN DESA KABUPATEN BONE**

| NO | PROGRAM / KEGIATAN  | INDIKATOR KINERJA<br>OUTCOME/OUTPUT  | SATUAN<br>KINERJA | TARGET  |             | TRIWULAN     | REALISASI HINGGA<br>TRIWULAN IV |             | PERSENTASE REALISASI |          |
|----|---|--|-------------------|---------|-------------|--------------|---------------------------------|-------------|----------------------|----------|
|    |   |  |                   | KINERJA | KEUANGAN    |              | KINERJA                         | KEUANGAN    | KINERJA              | KEUANGAN |
| 1  | 2   | 3  | 4                 | 5       | 6           | 7            | 8                               | 9           | 10                   | 11       |
|    | <b>Peningkatan Partisipasi Masyarakat dalam Membangun Desa</b>              | <b>Indeks partisipasi masyarakat dalam membangun desa</b>  | %                 | 75      | 19.824.000  |              | 75                              | 19.824.000  | 100,00%              | 100,00%  |
|    | Pemilihan Kepala Desa Antar Waktu   | Jumlah PAW   | Desa              | 10      | 19.824.000  | Triwulan I   |                                 |             |                      |          |
|    |   |  |                   |         |             | Triwulan II  |                                 |             |                      |          |
|    |   |  |                   |         |             | Triwulan III | 9                               | 10.000.000  | 90,00%               | 51,00%   |
|    |   |  |                   |         |             | Triwulan IV  | 1                               | 9.824.000   | 10,00%               | 49,00%   |
|    |   |  |                   | 10      | 19.824.000  | <b>Total</b> | 10                              | 19.824.000  | 100%                 | 100%     |
|    | <b>Peningkatan Kapasitas Aparatur Pemerintahan Desa</b>                     | <b>Persentase Aparatur Pemerintah Desa yang bersertifikat</b>                                    | %                 | 70      | 229.670.000 |              | 70                              | 229.670.000 | 100,00%              | 100,00%  |
|    | Pelatihan Aparatur Pemerintahan Desa dalam Bidang Pengelolaan Keuangan Desa | Jumlah Kegiatan Pelatihan Aparatur Pemerintahan Desa dalam Bidang Pengelolaan Keuangan Desa      | Kegiatan          | 1       | 229.670.000 | Triwulan I   |                                 |             | 0,00%                | 0,00%    |
|    |   |  |                   |         |             | Triwulan II  | 1                               | 180.370.000 | 100,00%              | 78,53%   |
|    |   |  |                   |         |             | Triwulan III |                                 | 40.400.000  | 100,00%              | 17,59%   |
|    |   |  |                   |         |             | Triwulan IV  |                                 | 8.900.000   | 100,00%              | 3,88%    |
|    |   |  |                   | 1       | 229.670.000 | <b>Total</b> | 1                               | 229.670.000 | 100%                 | 100%     |
|    | <b>Pembinaan Pengelolaan Keuangan desa dan Aset Desa</b>                    | <b>Persentase Ketepatan Penyetoran Dokumen Administrasi Pemerintahan, Keuangan dan Aset Desa</b> | %                 | 75      | 348.228.500 |              | 75                              | 348.062.167 | 100,00%              | 99,95%   |
|    | Pembinaan Pengelolaan Keuangan dan Aset Desa                                | Jumlah Kegiatan Pembinaan keuangan dan Aset Desa   | Kegiatan          | 1       | 37.075.000  | Triwulan I   | 1                               | 8.450.000   | 100%                 | 22,8%    |
|    |   |  |                   | 1       |             | Triwulan II  | 1                               | 21.700.000  | 100%                 | 58,5%    |
|    |   |  |                   | 1       | 127.975.000 | Triwulan III | 1                               | 56.000.000  | 100%                 | 151,0%   |
|    |   |  |                   | 1       | 19.668.500  | Triwulan IV  | 1                               | 98.458.300  | 100%                 | 265,6%   |
|    |   |  |                   | 1       | 184.718.500 | <b>Total</b> | 1                               | 184.608.300 | 100%                 | 99,94%   |
|    | Pelatihan Tim Verifikasi APBDes dan APBDes Perubahan Tk. Kecamatan          | Jumlah Aparat yang Terlatih dalam Verifikasi APBDes dan APBDes Perubahan Tk. Kecamatan           | Orang             |         |             | Triwulan I   |                                 |             |                      |          |
|    |   |  |                   |         |             | Triwulan II  |                                 |             |                      |          |
|    |   |  |                   |         |             | Triwulan III |                                 |             |                      |          |
|    |   |  |                   | 72      | 33.570.000  | Triwulan IV  | 72                              | 33.570.000  | 100,00%              | 100,00%  |
|    |   |  |                   |         | 33.570.000  | <b>Total</b> |                                 | 33.570.000  | 100%                 | 100%     |

|  |  |          |   |             |              |   |             |         |          |
|--|--|----------|---|-------------|--------------|---|-------------|---------|----------|
| Pembinaan Administrasi Pemerintahan Desa | Jumlah Kegiatan Administrasi Pemerintahan Desa | Kegiatan | 1 | 15.245.000  | Triwulan I   | 1 | 6.350.000   | 100,00% | 41,65%   |
|  |  |          |   | -           | Triwulan II  |   | -           |         |          |
|  |  |          | 1 | 107.895.000 | Triwulan III | 1 | 6.994.999   | 100,00% | 6,48%    |
|  |  |          | 1 | 6.800.000   | Triwulan IV  | 1 | 116.538.868 | 100,00% | 1713,81% |
|  |  |          | 1 | 129.940.000 | Total        | 1 | 129.883.867 | 100%    | 99,96%   |

Watampone, 31 Desember 2020

Kepala Dinas PMD Kab. Bone  
  
**H. A. ALSYAD, SH, M.Si**  
 Pangkat : Pembina Utama Muda  
 Nip. 19620110 199101 1 003

Kepala Bidang Bina Pemerintahan Desa  
  
**ANDI RISNAH, S.Sos**  
 Pangkat : Pembina  
 NIP : 19720112 199303 2 009




**PENGUKURAN KINERJA**  
**BIDANG BINA PEMERINTAHAN DESA**  
**DINAS PEMBERDAYAAN MASYARAKAT DAN DESA KABUPATEN BONE**

| NO | PROGRAM / KEGIATAN  | INDIKATOR KINERJA<br>OUTCOME/OUTPUT   | SATUAN<br>KINERJA | TARGET  |             | TRIWULAN     | REALISASI HINGGA<br>TRIWULAN IV |             | PERSENTASE REALISASI |          |
|----|---|---|-------------------|---------|-------------|--------------|---------------------------------|-------------|----------------------|----------|
|    |   |   |                   | KINERJA | KEUANGAN    |              | KINERJA                         | KEUANGAN    | KINERJA              | KEUANGAN |
| 1  | 2   | 3   | 4                 | 5       | 6           | 7            | 8                               | 9           | 10                   | 11       |
| I  | Peningkatan Kapasitas Aparatur Pemerintahan Desa                            | Persentase Aparatur Pemerintah Desa yang bersertifikat                                      | %                 | 70      | 229.670.000 |              | 70                              | 229.670.000 | 100,00%              | 100,00%  |
| 1  | Pelatihan Aparatur Pemerintahan Desa dalam Bidang Pengelolaan Keuangan Desa | Jumlah Kegiatan Pelatihan Aparatur Pemerintahan Desa dalam Bidang Pengelolaan Keuangan Desa | Kegiatan          | 1       | 229.670.000 | Triwulan I   |                                 |             | 0,00%                | 0,00%    |
|    |   |   |                   |         |             | Triwulan II  | 1                               | 180.370.000 | 100,00%              | 78,53%   |
|    |   |   |                   |         |             | Triwulan III |                                 | 40.400.000  | 100,00%              | 17,59%   |
|    |   |   |                   |         |             | Triwulan IV  |                                 | 8.900.000   | 100,00%              | 3,88%    |
|    |   |   |                   | 1       | 229.670.000 | Total        | 1                               | 229.670.000 | 100%                 | 100%     |

Watampone, 31 Desember 2020

Kepala Bidang Bina Pemerintahan Desa




**ANDI RISNAH, S.Sos**

Pangkat : Pembina

NIP : 19720112 199303 2 009

Kepala Seksi Peningkatan Kapasitas  
Aparatur Pemerintah Desa



**A. YULIASARI, SH, M.Si**

Pangkat : Penata

NIP : 19711707 200801 2 009

**PENGUKURAN KINERJA**  
**BIDANG BINA PEMERINTAHAN DESA**  
**DINAS PEMBERDAYAAN MASYARAKAT DAN DESA KABUPATEN BONE**

| NO | PROGRAM / KEGIATAN   | INDIKATOR KINERJA<br>OUTCOME/OUTPUT  | SATUAN<br>KINERJA | TARGET    |                    | TRIWULAN     | REALISASI HINGGA<br>TRIWULAN IV |                    | PERSENTASE REALISASI |               |
|----|--|--|-------------------|-----------|--------------------|--------------|---------------------------------|--------------------|----------------------|---------------|
|    |  |  |                   | KINERJA   | KEUANGAN           |              | KINERJA                         | KEUANGAN           | KINERJA              | KEUANGAN      |
| 1  | 2  | 3  | 4                 | 5         | 6                  | 7            | 8                               | 9                  | 10                   | 11            |
|    | <b>Peningkatan Partisipasi Masyarakat dalam Membangun Desa</b> | <b>Indeks partisipasi masyarakat dalam membangun desa</b>  | %                 | 75        | 19.824.000         |              | 75                              | 19.824.000         | 100,00%              | 100,00%       |
|    | Pemilihan Kepala Desa Antar Waktu                              | Jumlah PAW   | Desa              | 10        | 19.824.000         | Triwulan I   |                                 |                    |                      |               |
|    |  |  |                   |           |                    | Triwulan II  |                                 |                    |                      |               |
|    |  |  |                   |           |                    | Triwulan III | 9                               | 10.000.000         | 90,00%               | 51,00%        |
|    |  |  |                   |           |                    | Triwulan IV  | 1                               | 9.824.000          | 10,00%               | 49,00%        |
|    |  |  |                   | <b>10</b> | <b>19.824.000</b>  | <b>Total</b> | <b>10</b>                       | <b>19.824.000</b>  | <b>100%</b>          | <b>100%</b>   |
|    | <b>Pembinaan Pengelolaan Keuangan desa dan Aset Desa</b>       | <b>Persentase Ketepatan Penyetoran Dokumen Administrasi Pemerintahan, Keuangan dan Aset Desa</b> | %                 | 75        | 129.940.000        |              | 75                              | 129.883.867        | 100,00%              | 99,96%        |
|    | Pembinaan Administrasi Pemerintahan Desa                       | Jumlah Kegiatan Administrasi Pemerintahan Desa   | Kegiatan          | 1         | 15.245.000         | Triwulan I   | 1                               | 6.350.000          | 100,00%              | 41,65%        |
|    |  |  |                   |           | -                  | Triwulan II  |                                 | -                  |                      |               |
|    |  |  |                   | 1         | 107.895.000        | Triwulan III | 1                               | 6.994.999          | 100,00%              | 6,48%         |
|    |  |  |                   | 1         | 6.800.000          | Triwulan IV  | 1                               | 116.538.868        | 100,00%              | 1713,81%      |
|    |  |  |                   | <b>1</b>  | <b>129.940.000</b> | <b>Total</b> | <b>1</b>                        | <b>129.883.867</b> | <b>100%</b>          | <b>99,96%</b> |

Watampone, 31 Desember 2020

Kepala Bidang Bina Pemerintahan Desa



**ANDI RISNAH, S.Sos**

Pangkat : Pembina

NIP : 19720112 199303 2 009

Kepala Seksi Penataan dan Administrasi Pemerintahan Desa



**ASCHAR IDRUS, S.Sos**

Pangkat : Penata

NIP : 19790701 200701 1 009

**PENGUKURAN KINERJA**  
**BIDANG BINA PEMERINTAHAN DESA**  
**DINAS PEMBERDAYAAN MASYARAKAT DAN DESA KABUPATEN BONE**

| NO | PROGRAM / KEGIATAN   | INDIKATOR KINERJA<br>OUTCOME/OUTPUT   | SATUAN<br>KINERJA | TARGET  |             | TRIWULAN     | REALISASI HINGGA<br>TRIWULAN IV |             | PERSENTASE REALISASI |          |
|----|--|---|-------------------|---------|-------------|--------------|---------------------------------|-------------|----------------------|----------|
|    |  |   |                   | KINERJA | KEUANGAN    |              | KINERJA                         | KEUANGAN    | KINERJA              | KEUANGAN |
| 1  | 2  | 3   | 4                 | 5       | 6           | 7            | 8                               | 9           | 10                   | 11       |
| 1  | Pembinaan Pengelolaan Keuangan desa dan Aset Desa                  | Persentase Ketepatan Penyetoran Dokumen Administrasi Pemerintahan, Keuangan dan Aset Desa | %                 | 75      | 218.288.500 |              | 75                              | 218.178.300 | 100,00%              | 99,95%   |
| 1  | Pembinaan Pengelolaan Keuangan dan Aset Desa                       | Jumlah Kegiatan Pembinaan keuangan dan Aset Desa  | Kegiatan          | 1       | 37.075.000  | Triwulan I   | 1                               | 8.450.000   | 100%                 | 22,8%    |
|    |  |   |                   | 1       |             | Triwulan II  | 1                               | 21.700.000  | 100%                 | 58,5%    |
|    |  |   |                   | 1       | 127.975.000 | Triwulan III | 1                               | 56.000.000  | 100%                 | 151,0%   |
|    |  |   |                   | 1       | 19.668.500  | Triwulan IV  | 1                               | 98.458.300  | 100%                 | 265,6%   |
|    |  |   |                   | 1       | 184.718.500 | <b>Total</b> | 1                               | 184.608.300 | 100%                 | 99,94%   |
| 2  | Pelatihan Tim Verifikasi APBDes dan APBDes Perubahan Tk. Kecamatan | Jumlah Aparat yang Terlatih dalam Verifikasi APBDes dan APBDes Perubahan Tk. Kecamatan    | Orang             |         |             | Triwulan I   |                                 |             |                      |          |
|    |  |   |                   |         |             | Triwulan II  |                                 |             |                      |          |
|    |  |   |                   |         |             | Triwulan III |                                 |             |                      |          |
|    |  |   |                   | 72      | 33.570.000  | Triwulan IV  | 72                              | 33.570.000  | 100,00%              | 100,00%  |
|    |  |   |                   |         | 33.570.000  | <b>Total</b> |                                 | 33.570.000  | 100%                 | 100%     |

Watampone, 31 Desember 2020

Kepala Bidang Bina Pemerintahan Desa

  
**ANDI RISNAH, S.Sos**  
Pangkat : Pembina  
NIP : 19720112 199303 2 009

Kepala Seksi Bina Keuangan dan Adet Desa

  
**MUBARAK, S.IP**  
Pangkat : Penata  
NIP : 19830428 201001 1 030

**PENGUKURAN KINERJA**  
**BIDANG BINA PENGEMBANGAN KERJASAMA EVALUASI DESA DAN KELURAHAN**  
**DINAS PEMBERDAYAAN MASYARAKAT DAN DESA KABUPATEN BONE**

| NO  | PROGRAM / KEGIATAN                                      | INDIKATOR KINERJA<br>OUTCOME/OUTPUT   | SATUAN<br>KINERJA | TARGET  |             | TRIWULAN     | REALISASI HINGGA<br>TRIWULAN IV |             | PERSENTASE REALISASI |          |
|-----|---|---|-------------------|---------|-------------|--------------|---------------------------------|-------------|----------------------|----------|
|     |   |   |                   | KINERJA | KEUANGAN    |              | KINERJA                         | KEUANGAN    | KINERJA              | KEUANGAN |
| 1   | 2   | 3   | 4                 | 5       | 6           | 7            | 8                               | 9           | 10                   | 11       |
| I   | Peningkatan Keberdayaan Masyarakat Pedesaan             | Indeks Keberdayaan masyarakat pedesaan  | %                 | 73      | 130.320.000 |              | 73                              | 130.320.000 | 100,00%              | 100,00%  |
| 1   | Pembinaan, Monitoring dan Evaluasi Perencanaan Desa     | Jumlah Kegiatan Pembinaan, Monitoring dan Evaluasi Perencanaan Desa               | Kegiatan          | 1       | 12.000.000  | Triwulan I   | 1                               |             | 25,00%               | 0,00%    |
|     |   |   |                   |         |             | Triwulan II  | 1                               |             | 25,00%               | 0,00%    |
|     |   |   |                   | 1       | 12.000.000  | Triwulan III | 1                               | 10.000.000  | 25,00%               | 50,00%   |
|     |   |   |                   |         |             | Triwulan IV  | 1                               | 14.000.000  | 25,00%               | 50,00%   |
|     |   |   |                   | 1       | 24.000.000  | Total        | 1                               | 24.000.000  | 100,00%              | 100,00%  |
| 2   | Rapat Koordinasi Pendamping Desa                        | Jumlah Pelaksanaan Rakor Pendampingan   | Kegiatan          | 3       | 47.560.000  | Triwulan I   | 3                               | 29.920.000  | 100%                 | 62,91%   |
|     |   |   |                   | 3       | 29.720.000  | Triwulan II  | 3                               | -           | 100%                 | 0%       |
|     |   |   |                   | 3       | 5.000.000   | Triwulan III | 3                               | 11.000.000  | 100%                 | 220%     |
|     |   |   |                   | 3       | 24.040.000  | Triwulan IV  | 3                               | 65.400.000  | 100%                 | 272%     |
|     |   |   |                   | 12      | 106.320.000 | Total        | 12                              | 106.320.000 | 100%                 | 100%     |
| II  | Peningkatan Partisipasi Masyarakat dalam Membangun Desa | Indeks partisipasi masyarakat dalam membangun desa                                | %                 | 75      | 39.600.000  |              | 75                              | 39.600.000  | 100,00%              | 100,00%  |
| 3   | Monitoring, Evaluasi dan Pelaporan (Profil Desa)        | Jumlah Kegiatan Monitoring, Evaluasi dan Pelaporan Data Profil Desa dan Kelurahan | Kegiatan          | 1       | 11.000.000  | Triwulan I   | 1                               | 7.250.000   | 100%                 | 65,91%   |
|     |   |   |                   | 1       | 11.000.000  | Triwulan II  | 1                               | 12.750.000  | 100%                 | 115,91%  |
|     |   |   |                   | 1       | 11.850.000  | Triwulan III | 1                               | 6.600.000   | 100%                 | 55,70%   |
|     |   |   |                   | 1       | 5.750.000   | Triwulan IV  | 1                               | 13.000.000  | 100%                 | 226%     |
|     |   |   |                   | 1       | 39.600.000  | Total        | 1                               | 39.600.000  | 100%                 | 100%     |
| III | Peningkatan Kapasitas Aparatur Pemerintahan Desa        | Persentase Aparatur Pemerintah Desa yang bersertifikat                            | %                 | 70      | 23.000.000  |              | 70                              | 23.000.000  | 100,00%              | 100,00%  |
| 4   | Monitoring dan Evaluasi Kerjasama Desa                  | Jumlah kegiatan Monitoring dan Di Evaluasi dari BKAD Aktif                        | Kegiatan          | 1       | 9.500.000   | Triwulan I   |                                 |             |                      | 0,00%    |
|     |   |   |                   |         | 5.500.000   | Triwulan II  | 1                               | 23.000.000  | 100,00%              | 418,18%  |
|     |   |   |                   |         | 8.000.000   | Triwulan III |                                 |             |                      | 0,00%    |
|     |   |   |                   |         |             | Triwulan IV  |                                 |             |                      |          |
|     |   |   |                   | 1       | 23.000.000  | Total        | 1                               | 23.000.000  | 100%                 | 100%     |

|    |  |  |         |    |            |              |    |            |         |         |
|----|--|--|---------|----|------------|--------------|----|------------|---------|---------|
| IV | Peningkatan Kapasitas Masyarakat                         | Persentase KPMD Aktif                            | %       | 85 | 56.180.000 |              | 85 | 56.180.000 | 100,00% | 100,00% |
| 5  | Peningkatan Kapasitas Kader Pemberdayaan Masyarakat Desa | Jumlah Kegiatan Peningkatan Kapasitasnya KPMD    | Orang   | 40 | 56.180.000 | Triwulan I   | 40 | 45.480.000 | 100,00% | 80,95%  |
|    |  |  |         |    |            | Triwulan II  |    | 10.700.000 | 0,00%   | 79,95%  |
|    |  |  |         |    |            | Triwulan III |    |            |         |         |
|    |  |  |         |    |            | Triwulan IV  |    |            |         |         |
|    |  |  |         | 40 | 56.180.000 | Total        | 40 | 56.180.000 | 100%    | 100,00% |
| V  | Peningkatan Perkembangan desa dan Kelurahan              | Persentase Peningkatan Status Desa               | %       | 85 | 37.370.000 |              | 85 | 37.370.000 | 100,00% | 100,00% |
| 6  | Evaluasi Tingkat Perkembangan Desa dan Kelurahan         | Jumlah Dokumen Evaluasi Lomba Desa dan Kelurahan | Dokumen | 1  | 27.370.000 | Triwulan I   | 1  | 5.480.000  | 100,00% | 20,02%  |
|    |  |  |         |    |            | Triwulan II  |    | 21.890.000 | 0,00%   | 58,58%  |
|    |  |  |         |    | 10.000.000 | Triwulan III |    | 10.000.000 | 0,00%   | 100,00% |
|    |  |  |         |    |            | Triwulan IV  |    |            |         |         |
|    |  |  |         | 1  | 37.370.000 | Total        | 1  | 37.370.000 | 100%    | 100,00% |

Watampone, 31 Desember 2020

Kepala Dinas PMD Kab. Bone

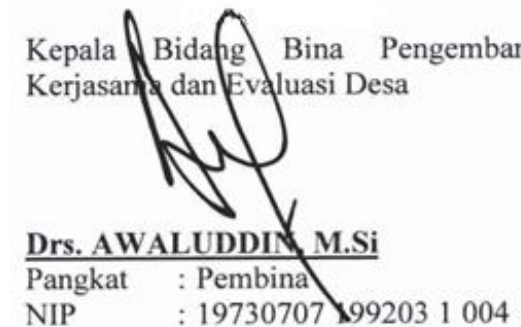


**H. A. ARSYAD, SH, M.Si**

Pangkat : Pembina Utama Muda

Nip. 19620110 199101 1 003

Kepala Bidang Bina Pengembangan  
Kerjasama dan Evaluasi Desa



**Drs. AWALUDDIN, M.Si**

Pangkat : Pembina

NIP : 19730707 199203 1 004

**PENGUKURAN KINERJA**  
**BIDANG BINA PENGEMBANGAN KERJASAMA EVALUASI DESA DAN KELURAHAN**  
**DINAS PEMBERDAYAAN MASYARAKAT DAN DESA KABUPATEN BONE**

| NO  | PROGRAM / KEGIATAN                                  | INDIKATOR KINERJA<br>OUTCOME/OUTPUT                                 | SATUAN<br>KINERJA | TARGET  |             | TRIWULAN     | REALISASI HINGGA<br>TRIWULAN IV |             | PERSENTASE REALISASI |          |
|-----|---|---|-------------------|---------|-------------|--------------|---------------------------------|-------------|----------------------|----------|
|     |   |   |                   | KINERJA | KEUANGAN    |              | KINERJA                         | KEUANGAN    | KINERJA              | KEUANGAN |
| 1   | 2   | 3   | 4                 | 5       | 6           | 7            | 8                               | 9           | 10                   | 11       |
| I   | Peningkatan Keberdayaan Masyarakat Pedesaan         | Indeks Keberdayaan masyarakat pedesaan                              | %                 | 73      | 130.320.000 |              | 73                              | 130.320.000 | 100,00%              | 100,00%  |
| 1   | Pembinaan, Monitoring dan Evaluasi Perencanaan Desa | Jumlah Kegiatan Pembinaan, Monitoring dan Evaluasi Perencanaan Desa | Kegiatan          | 1       | 12.000.000  | Triwulan I   | 1                               |             | 25,00%               | 0,00%    |
|     |   |   |                   |         |             | Triwulan II  | 1                               |             | 25,00%               | 0,00%    |
|     |   |   |                   | 1       | 12.000.000  | Triwulan III | 1                               | 10.000.000  | 25,00%               | 50,00%   |
|     |   |   |                   |         |             | Triwulan IV  | 1                               | 14.000.000  | 25,00%               | 50,00%   |
|     |   |   |                   | 1       | 24.000.000  | Total        | 1                               | 24.000.000  | 100,00%              | 100,00%  |
| 2   | Rapat Koordinasi Pendamping Desa                    | Jumlah Pelaksanaan Rakor Pendampingan                               | Kegiatan          | 3       | 47.560.000  | Triwulan I   | 3                               | 29.920.000  | 100%                 | 62,91%   |
|     |   |   |                   | 3       | 29.720.000  | Triwulan II  | 3                               | -           | 100%                 | 0%       |
|     |   |   |                   | 3       | 5.000.000   | Triwulan III | 3                               | 11.000.000  | 100%                 | 220%     |
|     |   |   |                   | 3       | 24.040.000  | Triwulan IV  | 3                               | 65.400.000  | 100%                 | 272%     |
|     |   |   |                   | 12      | 106.320.000 | Total        | 12                              | 106.320.000 | 100%                 | 100%     |
| III | Peningkatan Kapasitas Aparatur Pemerintahan Desa    | Persentase Aparatur Pemerintah Desa yang bersertifikat              | %                 | 70      | 23.000.000  |              | 70                              | 23.000.000  | 100,00%              | 100,00%  |
| 4   | Monitoring dan Evaluasi Kerjasama Desa              | Jumlah kegiatan Monitoring dan Di Evaluasi dari BKAD Aktif          | Kegiatan          | 1       | 9.500.000   | Triwulan I   |                                 |             |                      | 0,00%    |
|     |   |   |                   |         | 5.500.000   | Triwulan II  | 1                               | 23.000.000  | 100,00%              | 418,18%  |
|     |   |   |                   |         | 8.000.000   | Triwulan III |                                 |             |                      | 0,00%    |
|     |   |   |                   |         |             | Triwulan IV  |                                 |             |                      |          |
|     |   |   |                   | 1       | 23.000.000  | Total        | 1                               | 23.000.000  | 100%                 | 100%     |

Watampone, 31 Desember 2020

Kepala Bidang Bina Pengembangan  
Kerjasama dan Evaluasi Desa

**Drs. AWALUDDIN, M.Si**

Pangkat : Pembina  
NIP : 19730707 199203 1 004

Kepala Seksi Pengembangan Kerjasama  
dan Sumber Daya Desa

**ABIDIN SUNARDI, S.Sos**

Pangkat : Penata Tk. I, III d  
NIP : 19681212 198901 1 001

**PENGUKURAN KINERJA**  
**BIDANG BINA PENGEMBANGAN KERJASAMA EVALUASI DESA DAN KELURAHAN**  
**DINAS PEMBERDAYAAN MASYARAKAT DAN DESA KABUPATEN BONE**

| NO  | PROGRAM / KEGIATAN                                       | INDIKATOR KINERJA<br>OUTCOME/OUTPUT   | SATUAN<br>KINERJA | TARGET  |            | TRIWULAN     | REALISASI TRIWULAN IV |            | PERSENTASE REALISASI |          |
|-----|--|---|-------------------|---------|------------|--------------|-----------------------|------------|----------------------|----------|
|     |  |   |                   | KINERJA | KEUANGAN   |              | KINERJA               | KEUANGAN   | KINERJA              | KEUANGAN |
| 1   | 2  | 3   | 4                 | 5       | 6          | 7            | 8                     | 9          | 10                   | 11       |
| I   | Peningkatan Partisipasi Masyarakat dalam Membangun Desa  | Indeks partisipasi masyarakat dalam membangun desa                                | %                 | 75      | 39.600.000 |              | 75                    | 39.600.000 | 100,00%              | 100,00%  |
| 1   | Monitoring, Evaluasi dan Pelaporan (Profil Desa)         | Jumlah Kegiatan Monitoring, Evaluasi dan Pelaporan Data Profil Desa dan Kelurahan | Kegiatan          | 1       | 11.000.000 | Triwulan I   | 1                     | 7.250.000  | 100%                 | 65,91%   |
|     |  |   |                   | 1       | 11.000.000 | Triwulan II  | 1                     | 12.750.000 | 100%                 | 115,91%  |
|     |  |   |                   | 1       | 11.850.000 | Triwulan III | 1                     | 6.600.000  | 100%                 | 55,70%   |
|     |  |   |                   | 1       | 5.750.000  | Triwulan IV  | 1                     | 13.000.000 | 100%                 | 226%     |
|     |  |   |                   | 1       | 39.600.000 | Total        | 1                     | 39.600.000 | 100%                 | 100%     |
| II  | Peningkatan Kapasitas Masyarakat                         | Persentase KPMD Aktif   | %                 | 85      | 56.180.000 |              | 85                    | 56.180.000 | 100,00%              | 100,00%  |
| 2   | Peningkatan Kapasitas Kader Pemberdayaan Masyarakat Desa | Jumlah Kegiatan Peningkatan Kapasitasnya KPMD                                     | Orang             | 40      | 56.180.000 | Triwulan I   | 40                    | 45.480.000 | 100,00%              | 80,95%   |
|     |  |   |                   |         |            | Triwulan II  |                       | 10.700.000 | 0,00%                | 79,95%   |
|     |  |   |                   |         |            | Triwulan III |                       |            |                      |          |
|     |  |   |                   |         |            | Triwulan IV  |                       |            |                      |          |
|     |  |   |                   | 40      | 56.180.000 | Total        | 40                    | 56.180.000 | 100%                 | 100,00%  |
| III | Peningkatan Perkembangan desa dan Kelurahan              | Persentase Peningkatan Status Desa  | %                 | 85      | 37.370.000 |              | 85                    | 37.370.000 | 100,00%              | 100,00%  |
| 3   | Evaluasi Tingkat Perkembangan Desa dan Kelurahan         | Jumlah Dokumen Evaluasi Lomba Desa dan Kelurahan                                  | Dokumen           | 1       | 27.370.000 | Triwulan I   | 1                     | 5.480.000  | 100,00%              | 20,02%   |
|     |  |   |                   |         |            | Triwulan II  |                       | 21.890.000 | 0,00%                | 58,58%   |
|     |  |   |                   |         | 10.000.000 | Triwulan III |                       | 10.000.000 | 0,00%                | 100,00%  |
|     |  |   |                   |         |            | Triwulan IV  |                       |            |                      |          |
|     |  |   |                   | 1       | 37.370.000 | Total        | 1                     | 37.370.000 | 100%                 | 100,00%  |

Watampone, 31 Desember 2020

Kepala Bidang Bina Pengembangan  
Kerjasama dan Evaluasi Desa

**Drs. AWALUDDIN, M.Si**

Pangkat : Pembina

NIP : 19730707 199203 1 004

Kepala Seksi Evaluasi Pengembangan  
Desa, Desa Adat dan Kelurahan

**UMMULKHAERI, SE**

Pangkat : Penata, III c

NIP : 19850921 201001 2 037



**PENGUKURAN KINERJA**  
**BIDANG BINA PEMBERDAYAAN DAN SOSIAL BUDAYA MASYARAKAT**  
**DINAS PEMBERDAYAAN MASYARAKAT DAN DESA KABUPATEN BONE**

| NO | PROGRAM / KEGIATAN  | INDIKATOR KINERJA<br>OUTCOME/OUTPUT                          | SATUAN<br>KINERJA | TARGET     |                    | TRIWULAN     | REALISASI HINGGA<br>TRIWULAN IV |                    | PERSENTASE REALISASI |                |
|----|---|--|-------------------|------------|--------------------|--------------|---------------------------------|--------------------|----------------------|----------------|
|    |   |  |                   | KINERJA    | KEUANGAN           |              | KINERJA                         | KEUANGAN           | KINERJA              | KEUANGAN       |
| 1  | 2   | 3  | 4                 | 5          | 6                  | 7            | 8                               | 9                  | 10                   | 11             |
| I  | <b>Peningkatan Keberdayaan Masyarakat Pedesaan</b>                                    | <b>Indeks Keberdayaan masyarakat pedesaan</b>                | %                 | 73         | 22.720.000         |              | 73                              | 22.720.000         | 100,00%              | 100,00%        |
| 1  | Pembinaan kelembagaan Masyarakat Desa   | Jumlah Lembaga Masyarakat Desa yang Dibina                   | Lembaga           | 30         | 16.870.000         | Triwulan I   |                                 | -                  | 0,00%                | 0,00%          |
|    |   |  |                   | 10         | 5.850.000          | Triwulan II  |                                 | -                  | 0,00%                | 0,00%          |
|    |   |  |                   | 0          | -                  | Triwulan III | 15                              | 10.000.000         | 50,00%               | 50,00%         |
|    |   |  |                   | 0          | -                  | Triwulan IV  | 15                              | 12.720.000         | 50,00%               | 50,00%         |
|    |   |  |                   | <b>100</b> | <b>22.720.000</b>  | <b>Total</b> | <b>100</b>                      | <b>22.720.000</b>  | <b>100,00%</b>       | <b>100,00%</b> |
| II | <b>Peningkatan Peran Perempuan di Pedesaan</b>  | <b>Persentase PKK Aktif di Desa</b>                          | %                 | 100        | 404.260.000        |              | 100                             | 358.260.000        | 100,00%              | 88,62%         |
| 2  | Sarasehan Penguatan TP PKK Desa/Kelurahan, Kecamatan & Kabupaten                      | Jumlah Kegiatan Sarasehan Penguatan TP PKK                   | Kegiatan          | 1          | 106.620.000        | Triwulan I   |                                 |                    |                      |                |
|    |   |  |                   |            |                    | Triwulan II  |                                 |                    |                      |                |
|    |   |  |                   |            |                    | Triwulan III |                                 |                    |                      |                |
|    |   |  |                   |            |                    | Triwulan IV  | 1                               | 60.620.000         | 100,00%              | 56,86%         |
|    |   |  |                   | <b>1</b>   | <b>106.620.000</b> | <b>Total</b> | <b>1</b>                        | <b>60.620.000</b>  | <b>100%</b>          | <b>56,86%</b>  |
| 3  | Pelatihan Kader Posyandu di Desa  | Jumlah Kegiatan Pelatihan Kader Posyandu                     | Kegiatan          |            |                    | Triwulan I   |                                 |                    |                      |                |
|    |   |  |                   |            |                    | Triwulan II  |                                 |                    |                      |                |
|    |   |  |                   | 1          | 50.360.000         | Triwulan III |                                 |                    | 0,00%                | 0,00%          |
|    |   |  |                   |            |                    | Triwulan IV  | 1                               | 50.360.000         | 100,00%              | 100,00%        |
|    |   |  |                   | <b>1</b>   | <b>50.360.000</b>  | <b>Total</b> | <b>1</b>                        | <b>50.360.000</b>  | <b>100%</b>          | <b>100,00%</b> |
| 4  | Sosialisasi dan Pembinaan Kelompok Perempuan untuk Turut Serta dalam Pembangunan Desa | Jumlah Kegiatan Sosialisasi dan Pembinaan Kelompok Perempuan | Kegiatan          |            |                    | Triwulan I   |                                 |                    |                      |                |
|    |   |  |                   |            |                    | Triwulan II  |                                 |                    |                      |                |
|    |   |  |                   | 1          | 58.500.000         | Triwulan III |                                 |                    |                      |                |
|    |   |  |                   | 1          | 41.500.000         | Triwulan IV  | 2                               | 100.000.000        | 200,00%              | 240,96%        |
|    |   |  |                   | <b>2</b>   | <b>100.000.000</b> | <b>Total</b> | <b>2</b>                        | <b>100.000.000</b> | <b>100%</b>          | <b>100%</b>    |



| NO | PROGRAM / KEGIATAN   | INDIKATOR KINERJA<br>OUTCOME/OUTPUT               | SATUAN<br>KINERJA | TARGET  |             | TRIWULAN     | REALISASI HINGGA<br>TRIWULAN IV |             | PERSENTASE REALISASI |          |
|----|--|---|-------------------|---------|-------------|--------------|---------------------------------|-------------|----------------------|----------|
|    |  |   |                   | KINERJA | KEUANGAN    |              | KINERJA                         | KEUANGAN    | KINERJA              | KEUANGAN |
| 1  | 2  | 3   | 4                 | 5       | 6           | 7            | 8                               | 9           | 10                   | 11       |
| 5  | Bimtek Pemberdayaan<br>Perempuan Perdesaan dalam<br>Membangun Desa | Jumlah Peserta Perempuan yang<br>Mengikuti Bimtek | Orang             | 48      | 127.280.000 | Triwulan I   |                                 | 10.100.000  | 0,00%                | 7,94%    |
|    |  |   |                   |         | 20.000.000  | Triwulan II  | 48                              | 137.180.000 | 100,00%              | 685,90%  |
|    |  |   |                   |         |             | Triwulan III |                                 |             |                      |          |
|    |  |   |                   |         |             | Triwulan IV  |                                 |             |                      |          |
|    |  |   |                   | 48      | 147.280.000 | Total        | 48                              | 147.280.000 | 100%                 | 100%     |


Watampone, 31 Desember 2020

Kepala Dinas PMD Kab. Bone



**H. A. ARSYAD, SH, M.Si**  
Pangkat : Pembina Utama Muda  
Nip. 19620110 199101 1 003

Kepala Bidang Bina Pemberdayaan  
dan Sosial Budaya Masyarakat



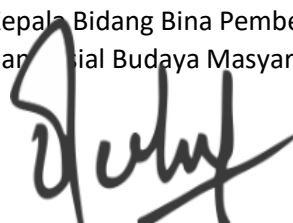
**MUHAMMAD ALI, S Pd**  
Pangkat : Pembina  
Nip 19680714 199103 1 009

**PENGUKURAN KINERJA**  
**BIDANG BINA PEMBERDAYAAN DAN SOSIAL BUDAYA MASYARAKAT**  
**DINAS PEMBERDAYAAN MASYARAKAT DAN DESA KABUPATEN BONE**

| NO | PROGRAM / KEGIATAN   | INDIKATOR KINERJA<br>OUTCOME/OUTPUT            | SATUAN<br>KINERJA | TARGET     |                    | TRIWULAN     | REALISASI<br>TRIWULAN I-IV |                    | PERSENTASE REALISASI |                |
|----|--|--|-------------------|------------|--------------------|--------------|----------------------------|--------------------|----------------------|----------------|
|    |  |  |                   | KINERJA    | KEUANGAN           |              | KINERJA                    | KEUANGAN           | KINERJA              | KEUANGAN       |
| 1  | 2  | 3  | 4                 | 5          | 6                  | 7            | 8                          | 9                  | 10                   | 11             |
| I  | <b>Peningkatan Keberdayaan Masyarakat Pedesaan</b>           | <b>Indeks Keberdayaan masyarakat pedesaan</b>  | %                 | 73         | 22.720.000         |              | 73                         | 22.720.000         | 100,00%              | 100,00%        |
| 1  | Pembinaan kelembagaan Masyarakat Desa                        | Jumlah Lembaga Masyarakat Desa yang Dibina     | Lembaga           | 30         | 16.870.000         | Triwulan I   |                            | -                  | 0,00%                | 0,00%          |
|    |  |  |                   | 10         | 5.850.000          | Triwulan II  |                            | -                  | 0,00%                | 0,00%          |
|    |  |  |                   | 0          | -                  | Triwulan III | 15                         | 10.000.000         | 50,00%               | 50,00%         |
|    |  |  |                   | 0          | -                  | Triwulan IV  | 15                         | 12.720.000         | 50,00%               | 50,00%         |
|    |  |  |                   | <b>100</b> | <b>22.720.000</b>  | <b>Total</b> | <b>100</b>                 | <b>22.720.000</b>  | <b>100,00%</b>       | <b>100,00%</b> |
| II | <b>Peningkatan Peran Perempuan di Pedesaan</b>               | <b>Persentase PKK Aktif di Desa</b>            | %                 | 100        | 147.280.000        |              | 100                        | 147.280.000        | 100,00%              | 100,00%        |
| 2  | Bimtek Pemberdayaan Perempuan Perdesaan dalam Membangun Desa | Jumlah Peserta Perempuan yang Mengikuti Bimtek | Orang             | 48         | 127.280.000        | Triwulan I   |                            | 10.100.000         | 0,00%                | 7,94%          |
|    |  |  |                   |            | 20.000.000         | Triwulan II  | 48                         | 137.180.000        | 100,00%              | 685,90%        |
|    |  |  |                   |            |                    | Triwulan III |                            |                    |                      |                |
|    |  |  |                   |            |                    | Triwulan IV  |                            |                    |                      |                |
|    |  |  |                   | <b>48</b>  | <b>147.280.000</b> | <b>Total</b> | <b>48</b>                  | <b>147.280.000</b> | <b>100%</b>          | <b>100%</b>    |

Watampone, 31 Desember 2020

Kepala Bidang Bina Pemberdayaan  
dan Sosial Budaya Masyarakat



**MUHAMMAD ALI, S.Pd**

Pangkat : Pembina  
Nip 19680714 199103 1 009

Kepala Seksi Pemberdayaan Adat  
Budaya



**ERNIANA, SH**


Pangkat : Penata Tk. I  
Nip. 19721219 200801 2 009

**PENGUKURAN KINERJA**  
**BIDANG BINA PEMBERDAYAAN DAN SOSIAL BUDAYA MASYARAKAT**  
**DINAS PEMBERDAYAAN MASYARAKAT DAN DESA KABUPATEN BONE**

| NO | PROGRAM / KEGIATAN                      | INDIKATOR KINERJA<br>OUTCOME/OUTPUT      | SATUAN<br>KINERJA | TARGET  |            | TRIWULAN     | REALISASI<br>TRIWULAN IV |            | PERSENTASE REALISASI |          |
|----|---|--|-------------------|---------|------------|--------------|--------------------------|------------|----------------------|----------|
|    |   |  |                   | KINERJA | KEUANGAN   |              | KINERJA                  | KEUANGAN   | KINERJA              | KEUANGAN |
| 1  | 2                                       | 3  | 4                 | 5       | 6          | 7            | 8                        | 9          | 10                   | 11       |
| 1  | Peningkatan Peran Perempuan di Pedesaan | Persentase PKK Aktif di Desa             | %                 | 100     | 50.360.000 |              | 100                      | 50.360.000 | 100,00%              | 100,00%  |
| 1  | Pelatihan Kader Posyandu di Desa        | Jumlah Kegiatan Pelatihan Kader Posyandu | Kegiatan          |         |            | Triwulan I   |                          |            |                      |          |
|    |   |  |                   |         |            | Triwulan II  |                          |            |                      |          |
|    |   |  |                   | 1       | 50.360.000 | Triwulan III |                          |            | 0,00%                | 0,00%    |
|    |   |  |                   |         |            | Triwulan IV  | 1                        | 50.360.000 | 100,00%              | 100,00%  |
|    |   |  |                   | 1       | 50.360.000 | Total        | 1                        | 50.360.000 | 100%                 | 100,00%  |

Watampone, 31 Desember 2020

Kepala Bidang Bina Pemberdayaan dan Sosial Budaya Masyarakat




**MUHAMMAD ALI, S.Pd**

Pangkat : Pembina, IV a

NIP : 19680714 199103 1 009

Kepala Seksi Pelayanan Sosial Dasar



**SUDIRMAN, S.Pd**

Pangkat : Penata Tk. I

NIP : 19660302 198901 1 002

**PENGUKURAN KINERJA**  
**BIDANG BINA PEMBERDAYAAN DAN SOSIAL BUDAYA MASYARAKAT**  
**DINAS PEMBERDAYAAN MASYARAKAT DAN DESA KABUPATEN BONE**

| NO | PROGRAM / KEGIATAN  | INDIKATOR KINERJA<br>OUTCOME/OUTPUT                          | SATUAN<br>KINERJA | TARGET  |             | TRIWULAN     | REALISASI TRIWULAN IV |             | PERSENTASE REALISASI |          |
|----|---|--|-------------------|---------|-------------|--------------|-----------------------|-------------|----------------------|----------|
|    |   |  |                   | KINERJA | KEUANGAN    |              | KINERJA               | KEUANGAN    | KINERJA              | KEUANGAN |
| 1  | 2   | 3  | 4                 | 5       | 6           | 7            | 8                     | 9           | 10                   | 11       |
| I  | Peningkatan Peran Perempuan di Pedesaan   | Persentase PKK Aktif di Desa                                 | %                 | 100     | 206.620.000 |              | 100                   | 160.620.000 | 100,00%              | 77,74%   |
| 1  | Sarasehan Penguatan TP PKK Desa/Kelurahan, Kecamatan & Kabupaten                      | Jumlah Kegiatan Sarasehan Penguatan TP PKK                   | Kegiatan          | 1       | 106.620.000 | Triwulan I   |                       |             |                      |          |
|    |   |  |                   |         |             | Triwulan II  |                       |             |                      |          |
|    |   |  |                   |         |             | Triwulan III |                       |             |                      |          |
|    |   |  |                   |         |             | Triwulan IV  | 1                     | 60.620.000  | 100,00%              | 56,86%   |
|    |   |  |                   | 1       | 106.620.000 | Total        | 1                     | 60.620.000  | 100%                 | 56,86%   |
| 2  | Sosialisasi dan Pembinaan Kelompok Perempuan untuk Turut Serta dalam Pembangunan Desa | Jumlah Kegiatan Sosialisasi dan Pembinaan Kelompok Perempuan | Kegiatan          |         |             | Triwulan I   |                       |             |                      |          |
|    |   |  |                   |         |             | Triwulan II  |                       |             |                      |          |
|    |   |  |                   | 1       | 58.500.000  | Triwulan III |                       |             |                      |          |
|    |   |  |                   | 1       | 41.500.000  | Triwulan IV  | 2                     | 100.000.000 | 200,00%              | 240,96%  |
|    |   |  |                   | 2       | 100.000.000 | Total        | 2                     | 100.000.000 | 100%                 | 100%     |

Watampone, 31 Desember 2020

Kepala Bidang Bina Pemberdayaan dan Sosial Budaya Masyarakat




**MUHAMMAD ALI, S.Pd**

Pangkat : Pembina, IV a

NIP : 19680714 199103 1 009

Kepala Seksi Pemberdayaan Kesejahteraan Keluarga



**A. ARDIANA ANWAR, SE, M.Si**

Pangkat : Penata Tk. III d


NIP : 19820124 201001 2 027

**PENGUKURAN KINERJA**  
**BIDANG BINA PEMBANGUNAN DESA DAN USAHA EKONOMI DESA**  
**DINAS PEMBERDAYAAN MASYARAKAT DAN DESA KABUPATEN BONE**

| NO | PROGRAM / KEGIATAN                             | INDIKATOR KINERJA<br>OUTCOME/OUTPUT                     | SATUAN<br>KINERJA | TARGET  |             | TRIWULAN     | REALISASI HINGGA<br>TRIWULAN IV |             | PERSENTASE REALISASI |          |
|----|--|---|-------------------|---------|-------------|--------------|---------------------------------|-------------|----------------------|----------|
|    |  |   |                   | KINERJA | KEUANGAN    |              | KINERJA                         | KEUANGAN    | KINERJA              | KEUANGAN |
| 1  | 2  | 3   | 4                 | 5       | 6           | 7            | 8                               | 9           | 10                   | 11       |
| I  | Pengembangan Lembaga Ekonomi Pedesaan          | Persentase lembaga Ekonomi Desa yang Aktif              | %                 | 92      | 690.450.000 |              | 92                              | 690.450.000 | 100,00%              | 100,00%  |
| 1  | Pembinaan Asosiasi BUMDES Kabupaten Bone       | Jumlah Kegiatan pembinaan Asosiasi Bumdes               | Kegiatan          | 1       | 147.250.000 | Triwulan I   |                                 |             | 0%                   | 0,00%    |
|    |  |   |                   |         | -           | Triwulan II  | 1                               | 146.800.000 | 100%                 | 99,70%   |
|    |  |   |                   |         |             | Triwulan III |                                 |             | 0%                   | 0%       |
|    |  |   |                   |         |             | Triwulan IV  | 0                               | 450.000     | 0%                   | 0,30%    |
|    |  |   |                   | 0       | 147.250.000 | Total        | 1                               | 147.250.000 | 100%                 | 100%     |
| 2  | Evaluasi dan Pembinaan Penyertaan Modal Bumdes | Jumlah Kegiatan Evaluasi dan Pembinaan Penyertaan Modal | Kegiatan          | 1       | 263.850.000 | Triwulan I   | 1                               | 60.259.900  | 100%                 | 22,84%   |
|    |  |   |                   | 1       | 79.250.000  | Triwulan II  | 1                               | 183.650.000 | 100%                 | 231,74%  |
|    |  |   |                   | 1       | 200.100.000 | Triwulan III | 1                               | 99.290.100  | 100%                 | 49,62%   |
|    |  |   |                   |         |             | Triwulan IV  | 1                               | 200.000.000 | 100%                 | 200%     |
|    |  |   |                   | 1       | 543.200.000 | Total        | 1                               | 543.200.000 | 100%                 | 100%     |

Watampone, 31 Desember 2020

Kepala Dinas PMD Kab. Bone



**H. A. ARSYAD, SH, M.Si**  
Pangkat : Pembina Utama Muda  
Nip. 19620110 199101 1 003

Kepala Bidang Bina Pembangunan dan Usaha Ekonomi Desa



**Drs. NASRULLAH BASHIR, MM**  
Pangkat : Pembina  
NIP : 19690818 199703 1 008

**PENGUKURAN KINERJA  
 BIDANG BINA PEMBANGUNAN DESA  
 DINAS PEMBERDAYAAN MASYARAKAT DAN DESA KABUPATEN BONE**

| NO | PROGRAM / KEGIATAN                                | INDIKATOR KINERJA<br>OUTCOME/OUTPUT                        | SATUAN<br>KINERJA | TARGET  |             | TRIWULAN     | REALISASI HINGGA<br>TRIWULAN IV |             | PERSENTASE REALISASI |          |
|----|---|--|-------------------|---------|-------------|--------------|---------------------------------|-------------|----------------------|----------|
|    |   |  |                   | KINERJA | KEUANGAN    |              | KINERJA                         | KEUANGAN    | KINERJA              | KEUANGAN |
| 1  | 2   | 3  | 4                 | 5       | 6           | 7            | 8                               | 9           | 10                   | 11       |
| I  | Pengembangan Lembaga<br>Ekonomi Pedesaan          | Persentase lembaga<br>Ekonomi Desa yang Aktif              | %                 | 92      | 690.450.000 |              | 92                              | 690.450.000 | 100,00%              | 100,00%  |
| 1  | Pembinaan Asosiasi BUMDES<br>Kabupaten Bone       | Jumlah Kegiatan pembinaan<br>Asosiasi Bumdes               | Kegiatan          | 1       | 147.250.000 | Triwulan I   |                                 |             | 0%                   | 0,00%    |
|    |   |  |                   |         | -           | Triwulan II  | 1                               | 146.800.000 | 100%                 | 99,70%   |
|    |   |  |                   |         |             | Triwulan III |                                 |             | 0%                   | 0%       |
|    |   |  |                   |         |             | Triwulan IV  | 0                               | 450.000     | 0%                   | 0,30%    |
|    |   |  |                   | 1       | 147.250.000 | <b>Total</b> | 1                               | 147.250.000 | 100%                 | 100%     |
| 2  | Evaluasi dan Pembinaan<br>Penyertaan Modal Bumdes | Jumlah Kegiatan Evaluasi dan<br>Pembinaan Penyertaan Modal | Kegiatan          | 1       | 263.850.000 | Triwulan I   | 1                               | 60.259.900  | 100%                 | 22,84%   |
|    |   |  |                   | 1       | 79.250.000  | Triwulan II  | 1                               | 183.650.000 | 100%                 | 231,74%  |
|    |   |  |                   | 1       | 200.100.000 | Triwulan III | 1                               | 99.290.100  | 100%                 | 49,62%   |
|    |   |  |                   |         |             | Triwulan IV  | 1                               | 200.000.000 | 100%                 | 200%     |
|    |   |  |                   | 1       | 543.200.000 | <b>Total</b> | 1                               | 543.200.000 | 100%                 | 100%     |

Watampone, 31 Desember 2020

Kepala Bidang Bina Pembangunan dan  
Usaha Ekonomi Desa

**Drs. NASRULLAH BASHIR, MM**

Pangkat : Pembina

NIP : 19690818 199703 1 008

Kepala Seksi Pengembangan Kawasan  
Perdesaan

**ANDI AMRAN ARIFIN, SE**

Pangkat : Penata, III c

NIP : 19771003 201101 1 006

**PENGUKURAN KINERJA  
DINAS PEMBERDAYAAN MASYARAKAT DAN DESA  
KABUPATEN BONE**

| NO | PROGRAM / KEGIATAN   | INDIKATOR KINERJA<br>OUTCOME/OUTPUT   | SATUAN<br>KINERJA | TARGET  |             | TRIWULAN     | REALISASI HINGGA<br>TRIWULAN IV |             | PERSENTASE REALISASI |          |
|----|--|---|-------------------|---------|-------------|--------------|---------------------------------|-------------|----------------------|----------|
|    |  |   |                   | KINERJA | KEUANGAN    |              | KINERJA                         | KEUANGAN    | KINERJA              | KEUANGAN |
| 1  | 2  | 3   | 4                 | 5       | 6           | 7            | 8                               | 9           | 10                   | 11       |
|    | Pelayanan Administrasi Perkantoran                             | Cakupan Ketersediaan palyanan administrasi perkantoran                                | %                 | 100     | 483.255.330 |              | 100                             | 482.150.513 | 100,00%              | 113,70%  |
|    | Penyediaan Jasa Komunikasi, Sumber Daya Air dan Listrik        | Jumlah Rekening Pembayaran Telepon  | Rekening          | 12      | 5.150.000   | Triwulan I   | 12                              | 5.750.000   | 100%                 | 112%     |
|    |  |   |                   | 12      | 3.850.000   | Triwulan II  |                                 |             | 0%                   | 0%       |
|    |  |   |                   | 12      | 3.000.000   | Triwulan III | 24                              | 5.000.000   | 200%                 | 167%     |
|    |  |   |                   | 12      | 3.000.000   | Triwulan IV  | 12                              | 4.250.000   | 100%                 | 142%     |
|    |  |   |                   | 48      | 15.000.000  | Total        | 48                              | 15.000.000  | 100%                 | 100%     |
|    | Penyedia Jasa Administrasi Keuangan                            | Jumlah Tenaga Administrasi yang Mendapatkan Jasa Keuangan Selama Setahun              | Orang             | 49      | 49.300.800  | Triwulan I   |                                 |             | 0%                   | 0%       |
|    |  |   |                   | 49      | 51.100.800  | Triwulan II  | 49                              | 79.000.000  | 100%                 | 155%     |
|    |  |   |                   | 49      | 49.740.400  | Triwulan III | 49                              | 46.500.000  | 100%                 | 93%      |
|    |  |   |                   | 49      | 49.940.400  | Triwulan IV  | 49                              | 73.690.863  | 100%                 | 148%     |
|    |  |   |                   | 49      | 200.082.400 | Total        | 49                              | 199.190.863 | 100%                 | 99,55%   |
|    | Penyediaan Bahan Bacaan dan Peraturan Perundang-undangan       | Jumlah Pembayaran Media yang Menyediakan Bahan Bacaan                                 | Media             | 10      | 4.000.000   | Triwulan I   |                                 |             | 0%                   | 0%       |
|    |  |   |                   | 10      | 3.000.000   | Triwulan II  | 10                              | 10.000.000  | 100%                 | 333%     |
|    |  |   |                   | 10      | 2.500.000   | Triwulan III |                                 |             | 0%                   | 0%       |
|    |  |   |                   | 10      | 2.500.000   | Triwulan IV  | 10                              | 2.000.000   | 100%                 | 80%      |
|    |  |   |                   | 10      | 12.000.000  | Total        | 10                              | 12.000.000  | 100%                 | 100,00%  |
|    | Rapat-Rapat Kordinasi dan Konsultasi Kedalam dan Keluar Daerah | Jumlah Kegiatan Rapat Koordinasi dan Konsultasi Ke Dalam dan Luar Daerah yang Diikuti | Kegiatan          | 25      | 80.000.000  | Triwulan I   | 46                              | 67.144.000  | 184%                 | 84%      |
|    |  |   |                   | 25      | 20.000.000  | Triwulan II  | 52                              | 71.380.000  | 208%                 | 357%     |
|    |  |   |                   | 25      | 20.000.000  | Triwulan III | 2                               | 2.470.800   | 8%                   | 12%      |
|    |  |   |                   | 25      | 21.117.630  | Triwulan IV  | 0                               | 0           | 0%                   | 0%       |
|    |  |   |                   | 100     | 141.117.630 | Total        | 100                             | 140.994.800 | 100%                 | 99,91%   |
|    | Pelaksanaan Administrasi Perkantoran                           | Jumlah Paket Penunjang Administrasi Perkantoran                                       | Paket             | 5       | 48.593.000  | Triwulan I   | 5                               | 15.164.300  | 100%                 | 31%      |
|    |  |   |                   | 5       | 32.512.700  | Triwulan II  | 5                               | 31.240.550  | 100%                 | 96%      |
|    |  |   |                   | 5       | 22.260.100  | Triwulan III | 5                               | 9.625.000   | 100%                 | 43%      |
|    |  |   |                   | 5       | 11.689.500  | Triwulan IV  | 5                               | 58.935.000  | 100%                 | 504%     |
|    |  |   |                   | 5       | 115.055.300 | Total        | 5                               | 114.964.850 | 100%                 | 99,92%   |
|    | Peningkatan Sarana dan Prasarana Aparatur                      | Cakupan realisasi peningkatan sarana dan prasarana aparatur                           | %                 | 100     | 288.411.270 |              | 100                             | 288.411.270 | 100,00%              | 100,00%  |
|    | Pengadaan peralatan Gedung Kantor                              | Tersedianya Peralatan Gedung Kantor   | Paket             | 1       | 38.350.000  | Triwulan I   | 1                               | 38.350.000  | 100%                 | 100%     |
|    |  |   |                   | 1       | 7.000.000   | Triwulan II  | 1                               | 7.000.000   | 100%                 | 100%     |
|    |  |   |                   |         |             | Triwulan III |                                 |             |                      |          |
|    |  |   |                   |         |             | Triwulan IV  |                                 |             |                      |          |
|    |  |   |                   | 2       | 45.350.000  | Total        | 2                               | 45.350.000  | 100%                 | 100,00%  |

| NO | PROGRAM / KEGIATAN                                     | INDIKATOR KINERJA<br>OUTCOME/OUTPUT                               | SATUAN<br>KINERJA | TARGET  |             | TRIWULAN     | REALISASI HINGGA<br>TRIWULAN IV |             | PERSENTASE REALISASI |          |
|----|--|---|-------------------|---------|-------------|--------------|---------------------------------|-------------|----------------------|----------|
|    |  |   |                   | KINERJA | KEUANGAN    |              | KINERJA                         | KEUANGAN    | KINERJA              | KEUANGAN |
| 1  | 2  | 3   | 4                 | 5       | 6           | 7            | 8                               | 9           | 10                   | 11       |
|    | Pengadaan Mebeleur                                     | Jumlah pengadaan Mebeleur   | Unit              |         |             | Triwulan I   |                                 |             |                      |          |
|    |  |   |                   | 8       | 36.000.000  | Triwulan II  | 8                               | 36.000.000  | 100%                 | 100%     |
|    |  |   |                   |         |             | Triwulan III |                                 |             |                      |          |
|    |  |   |                   |         |             | Triwulan IV  |                                 |             |                      |          |
|    |  |   |                   | 8       | 36.000.000  | Total        | 8                               | 36.000.000  | 100%                 | 100,00%  |
|    | Pemeliharaan Rutin/Berkala Gedung Kantor               | Jumlah Gedung Kantor yang Terpelihara                             | Paket             | 1       | 20.919.970  | Triwulan I   | 1                               | 20.000.000  | 100%                 | 96%      |
|    |  |   |                   | 1       | 38.588.700  | Triwulan II  | 1                               | 3.376.270   | 100%                 | 9%       |
|    |  |   |                   | 1       | 988.300     | Triwulan III |                                 |             | 0%                   | 0%       |
|    |  |   |                   | 1       | 604.300     | Triwulan IV  | 1                               | 37.725.000  | 100%                 | 6243%    |
|    |  |   |                   | 1       | 61.101.270  | Total        | 1                               | 61.101.270  | 100%                 | 100%     |
|    | Pemeliharaan Rutin/Berkala Kendaraan Dinas/Operasional | Jumlah Kendaraan Dinas Operasional yang Terpelihara               | Unit              | 24      | 46.500.000  | Triwulan I   | 2                               | 50.000.000  | 8%                   | 108%     |
|    |  |   |                   | 24      | 22.000.000  | Triwulan II  | 2                               | 32.500.000  | 8%                   | 148%     |
|    |  |   |                   | 24      | 25.000.000  | Triwulan III | 2                               | 23.000.000  | 8%                   | 92%      |
|    |  |   |                   | 24      | 17.000.000  | Triwulan IV  | 2                               | 5.000.000   | 8%                   | 29%      |
|    |  |   |                   | 24      | 110.500.000 | Total        | 2                               | 110.500.000 | 8%                   | 100%     |
|    | Pemeliharaan Rutin,Berkala Perlengkapan Gedung Kantor  | Jumlah Perlengkapan Gedung Kantor yang Terpelihara                | Paket             | 4       | 4.000.000   | Triwulan I   |                                 | -           | 0%                   | 0%       |
|    |  |   |                   | 4       | 4.000.000   | Triwulan II  | 4                               | 5.000.000   | 100%                 | 125%     |
|    |  |   |                   | 4       | 4.000.000   | Triwulan III | 4                               | 10.460.000  | 100%                 | 262%     |
|    |  |   |                   | 4       | 3.460.000   | Triwulan IV  |                                 | -           | 0%                   | 0%       |
|    |  |   |                   | 4       | 15.460.000  | Total        | 4                               | 15.460.000  | 100%                 | 100%     |
|    | Pemeliharaan Rutin/Berkala Peralatan Gedung Kantor     | Jumlah Peralatan Gedung Kantor yang Terpelihara                   | Unit              | 20      | 2.000.000   | Triwulan I   | 20                              | 2.000.000   | 100%                 | 100%     |
|    |  |   |                   | 20      | 3.000.000   | Triwulan II  | 20                              | 3.000.000   | 100%                 | 100%     |
|    |  |   |                   | 20      | 14.000.000  | Triwulan III | 20                              | 14.000.000  | 100%                 | 100%     |
|    |  |   |                   | 20      | 1.000.000   | Triwulan IV  | 20                              | 1.000.000   | 100%                 | 100%     |
|    |  |   |                   | 100     | 20.000.000  | Total        | 100                             | 20.000.000  | 100%                 | 100%     |
|    | Peningkatan Disiplin Aparatur                          | Cakupan realisasi pengadaan kebutuhan penunjang disiplin aparatur | %                 | 100     | 17.000.000  |              | 100                             | 17.000.000  | 100,00%              | 100,00%  |
|    | Pengadaan Pakaian Dinas PNS Beserta Kelengkapannya     | Jumlah Pakaian Dinas yang Diadakan                                | Pasang            | 34      | 17.000.000  | Triwulan I   | 34                              | 17.000.000  | 100%                 | 100%     |
|    |  |   |                   |         |             | Triwulan II  |                                 |             |                      |          |
|    |  |   |                   |         |             | Triwulan III |                                 |             |                      |          |
|    |  |   |                   |         |             | Triwulan IV  |                                 |             |                      |          |
|    |  |   |                   | 100     | 17.000.000  | Total        | 100                             | 17.000.000  | 100%                 | 100%     |
|    | Penunjang Pemerintahan Umum                            | Cakupan realisasi kegiatan penunjangn pemerintahan umum           | %                 | 100     | 69.710.900  |              | 100                             | 69.710.000  | 100,00%              | 100,00%  |
|    | Penyusunan Rencana Perangkat Daerah                    | Jumlah Dokumen Perencanaan tersedia                               | Dokumen           | 5       | 38.565.000  | Triwulan I   | 5                               | 24.060.000  | 100%                 | 62%      |
|    |  |   |                   |         | 29.345.900  | Triwulan II  |                                 | 44.650.000  | 0%                   | 152%     |
|    |  |   |                   |         | 900.000     | Triwulan III |                                 | 1.000.000   | 0%                   | 111%     |
|    |  |   |                   |         | 900.000     | Triwulan IV  |                                 | -           | 0%                   | 0%       |
|    |  |   |                   | 5       | 69.710.900  | Total        | 5                               | 69.710.000  | 100%                 | 100%     |



| NO | PROGRAM / KEGIATAN   | INDIKATOR KINERJA<br>OUTCOME/OUTPUT   | SATUAN<br>KINERJA | TARGET     |                    | TRIWULAN     | REALISASI HINGGA<br>TRIWULAN IV |                    | PERSENTASE REALISASI |                |
|----|--|---|-------------------|------------|--------------------|--------------|---------------------------------|--------------------|----------------------|----------------|
|    |  |   |                   | KINERJA    | KEUANGAN           |              | KINERJA                         | KEUANGAN           | KINERJA              | KEUANGAN       |
| 1  | 2  | 3   | 4                 | 5          | 6                  | 7            | 8                               | 9                  | 10                   | 11             |
|    | <b>Peningkatan Keberdayaan Masyarakat Pedesaan</b>             | <b>Indeks Keberdayaan masyarakat pedesaan</b>                                     | %                 | 73         | 153.040.000        |              | 73                              | 153.040.000        | 100,00%              | 100,00%        |
|    | Pembinaan kelembagaan Masyarakat Desa                          | Jumlah Lembaga Masyarakat Desa yang Dibina  | Lembaga           | 30         | 16.870.000         | Triwulan I   |                                 | -                  | 0,00%                | 0,00%          |
|    |  |   |                   | 10         | 5.850.000          | Triwulan II  |                                 | -                  | 0,00%                | 0,00%          |
|    |  |   |                   | 0          | -                  | Triwulan III | 15                              | 10.000.000         | 50,00%               | 50,00%         |
|    |  |   |                   | 0          | -                  | Triwulan IV  | 15                              | 12.720.000         | 50,00%               | 50,00%         |
|    |  |   |                   | <b>100</b> | <b>22.720.000</b>  | <b>Total</b> | <b>100</b>                      | <b>22.720.000</b>  | <b>100,00%</b>       | <b>100,00%</b> |
|    | Pembinaan, Monitoring dan Evaluasi Perencanaan Desa            | Jumlah Kegiatan Pembinaan, Monitoring dan Evaluasi Perencanaan Desa               | Kegiatan          | 1          | 12.000.000         | Triwulan I   | 1                               |                    | 25,00%               | 0,00%          |
|    |  |   |                   |            |                    | Triwulan II  | 1                               |                    | 25,00%               | 0,00%          |
|    |  |   |                   | 1          | 12.000.000         | Triwulan III | 1                               | 10.000.000         | 25,00%               | 50,00%         |
|    |  |   |                   |            |                    | Triwulan IV  | 1                               | 14.000.000         | 25,00%               | 50,00%         |
|    |  |   |                   | <b>1</b>   | <b>24.000.000</b>  | <b>Total</b> | <b>1</b>                        | <b>24.000.000</b>  | <b>100,00%</b>       | <b>100,00%</b> |
|    | Rapat Koordinasi Pendamping Desa                               | Jumlah Pelaksanaan Rakor Pendampingan   | Kegiatan          | 3          | 47.560.000         | Triwulan I   | 3                               | 29.920.000         | 100%                 | 62,91%         |
|    |  |   |                   | 3          | 29.720.000         | Triwulan II  | 3                               | -                  | 100%                 | 0%             |
|    |  |   |                   | 3          | 5.000.000          | Triwulan III | 3                               | 11.000.000         | 100%                 | 220%           |
|    |  |   |                   | 3          | 24.040.000         | Triwulan IV  | 3                               | 65.400.000         | 100%                 | 272%           |
|    |  |   |                   | <b>12</b>  | <b>106.320.000</b> | <b>Total</b> | <b>12</b>                       | <b>106.320.000</b> | <b>100%</b>          | <b>100%</b>    |
|    | <b>Pengembangan Lembaga Ekonomi Pedesaan</b>                   | <b>Persentase lembaga Ekonomi Desa yang Aktif</b>                                 | %                 | 92         | 690.450.000        |              | 92                              | 690.450.000        | 100,00%              | 100,00%        |
|    | Pembinaan Asosiasi BUMDES Kabupaten Bone                       | Jumlah Kegiatan pembinaan Asosiasi Bumdes   | Kegiatan          | 1          | 147.250.000        | Triwulan I   |                                 |                    | 0%                   | 0,00%          |
|    |  |   |                   |            | -                  | Triwulan II  | 1                               | 146.800.000        | 100%                 | 99,70%         |
|    |  |   |                   |            |                    | Triwulan III |                                 |                    | 0%                   | 0%             |
|    |  |   |                   |            |                    | Triwulan IV  | 0                               | 450.000            | 0%                   | 0,30%          |
|    |  |   |                   | <b>1</b>   | <b>147.250.000</b> | <b>Total</b> | <b>1</b>                        | <b>147.250.000</b> | <b>100%</b>          | <b>100%</b>    |
|    | Evaluasi dan Pembinaan Penyertaan Modal Bumdes                 | Jumlah Kegiatan Evaluasi dan Pembinaan Penyertaan Modal                           | Kegiatan          | 1          | 263.850.000        | Triwulan I   | 1                               | 60.259.900         | 100%                 | 22,84%         |
|    |  |   |                   | 1          | 79.250.000         | Triwulan II  | 1                               | 183.650.000        | 100%                 | 231,74%        |
|    |  |   |                   | 1          | 200.100.000        | Triwulan III | 1                               | 99.290.100         | 100%                 | 49,62%         |
|    |  |   |                   |            |                    | Triwulan IV  | 1                               | 200.000.000        | 100%                 | 200%           |
|    |  |   |                   | <b>1</b>   | <b>543.200.000</b> | <b>Total</b> | <b>1</b>                        | <b>543.200.000</b> | <b>100%</b>          | <b>100%</b>    |
|    | <b>Peningkatan Partisipasi Masyarakat dalam Membangun Desa</b> | <b>Indeks partisipasi masyarakat dalam membangun desa</b>                         | %                 | 75         | 59.424.000         |              | 75                              | 59.424.000         | 100,00%              | 100,00%        |
|    | Monitoring, Evaluasi dan Pelaporan (Profil Desa)               | Jumlah Kegiatan Monitoring, Evaluasi dan Pelaporan Data Profil Desa dan Kelurahan | Kegiatan          | 1          | 11.000.000         | Triwulan I   | 1                               | 7.250.000          | 100%                 | 65,91%         |
|    |  |   |                   | 1          | 11.000.000         | Triwulan II  | 1                               | 12.750.000         | 100%                 | 115,91%        |
|    |  |   |                   | 1          | 11.850.000         | Triwulan III | 1                               | 6.600.000          | 100%                 | 55,70%         |
|    |  |   |                   | 1          | 5.750.000          | Triwulan IV  | 1                               | 13.000.000         | 100%                 | 226%           |
|    |  |   |                   | <b>1</b>   | <b>39.600.000</b>  | <b>Total</b> | <b>1</b>                        | <b>39.600.000</b>  | <b>100%</b>          | <b>100%</b>    |

| NO | PROGRAM / KEGIATAN  | INDIKATOR KINERJA<br>OUTCOME/OUTPUT   | SATUAN<br>KINERJA | TARGET  |             | TRIWULAN     | REALISASI HINGGA<br>TRIWULAN IV |             | PERSENTASE REALISASI |          |
|----|---|---|-------------------|---------|-------------|--------------|---------------------------------|-------------|----------------------|----------|
|    |   |   |                   | KINERJA | KEUANGAN    |              | KINERJA                         | KEUANGAN    | KINERJA              | KEUANGAN |
| 1  | 2   | 3   | 4                 | 5       | 6           | 7            | 8                               | 9           | 10                   | 11       |
|    | Pemilihan Kepala Desa Antar Waktu   | Jumlah PAW  | Desa              | 10      | 19.824.000  | Triwulan I   |                                 |             |                      |          |
|    |   |   |                   |         |             | Triwulan II  |                                 |             |                      |          |
|    |   |   |                   |         |             | Triwulan III | 9                               | 10.000.000  | 90,00%               | 51,00%   |
|    |   |   |                   |         |             | Triwulan IV  | 1                               | 9.824.000   | 10,00%               | 49,00%   |
|    |   |   |                   | 10      | 19.824.000  | Total        | 10                              | 19.824.000  | 100%                 | 100%     |
|    | Peningkatan Kapasitas Aparatur Pemerintahan Desa                                      | Persentase Aparatur Pemerintah Desa yang bersertifikat                                      | %                 | 70      | 252.670.000 |              | 70                              | 252.670.000 | 100,00%              | 100,00%  |
|    | Pelatihan Aparatur Pemerintahan Desa dalam Bidang Pengelolaan Keuangan Desa           | Jumlah Kegiatan Pelatihan Aparatur Pemerintahan Desa dalam Bidang Pengelolaan Keuangan Desa | Kegiatan          | 1       | 229.670.000 | Triwulan I   |                                 |             | 0,00%                | 0,00%    |
|    |   |   |                   |         |             | Triwulan II  | 1                               | 180.370.000 | 100,00%              | 78,53%   |
|    |   |   |                   |         |             | Triwulan III |                                 | 40.400.000  | 100,00%              | 17,59%   |
|    |   |   |                   |         |             | Triwulan IV  |                                 | 8.900.000   | 100,00%              | 3,88%    |
|    |   |   |                   | 1       | 229.670.000 | Total        | 1                               | 229.670.000 | 100%                 | 100%     |
|    | Monitoring dan Evaluasi Kerjasama Desa  | Jumlah kegiatan Monitoring dan Di Evaluasi dari BKAD Aktif                                  | Kegiatan          | 1       | 9.500.000   | Triwulan I   |                                 |             |                      | 0,00%    |
|    |   |   |                   |         | 5.500.000   | Triwulan II  | 1                               | 23.000.000  | 100,00%              | 418,18%  |
|    |   |   |                   |         | 8.000.000   | Triwulan III |                                 |             |                      | 0,00%    |
|    |   |   |                   |         |             | Triwulan IV  |                                 |             |                      |          |
|    |   |   |                   | 1       | 23.000.000  | Total        | 1                               | 23.000.000  | 100%                 | 100%     |
|    | Peningkatan Peran Perempuan di Pedesaan   | Persentase PKK Aktif di Desa  | %                 | 100     | 404.260.000 |              | 100                             | 358.260.000 | 100,00%              | 88,62%   |
|    | Sarasehan Penguatan TP PKK Desa/Kelurahan, Kecamatan & Kabupaten                      | Jumlah Kegiatan Sarasehan Penguatan TP PKK  | Kegiatan          | 1       | 106.620.000 | Triwulan I   |                                 |             |                      |          |
|    |   |   |                   |         |             | Triwulan II  |                                 |             |                      |          |
|    |   |   |                   |         |             | Triwulan III |                                 |             |                      |          |
|    |   |   |                   |         |             | Triwulan IV  | 1                               | 60.620.000  | 100,00%              | 56,86%   |
|    |   |   |                   | 1       | 106.620.000 | Total        | 1                               | 60.620.000  | 100%                 | 56,86%   |
|    | Pelatihan Kader Posyandu di Desa  | Jumlah Kegiatan Pelatihan Kader Posyandu  | Kegiatan          |         |             | Triwulan I   |                                 |             |                      |          |
|    |   |   |                   |         |             | Triwulan II  |                                 |             |                      |          |
|    |   |   |                   | 1       | 50.360.000  | Triwulan III |                                 |             | 0,00%                | 0,00%    |
|    |   |   |                   |         |             | Triwulan IV  | 1                               | 50.360.000  | 100,00%              | 100,00%  |
|    |   |   |                   | 1       | 50.360.000  | Total        | 1                               | 50.360.000  | 100%                 | 100,00%  |
|    | Sosialisasi dan Pembinaan Kelompok Perempuan untuk Turut Serta dalam Pembangunan Desa | Jumlah Kegiatan Sosialisasi dan Pembinaan Kelompok Perempuan                                | Kegiatan          |         |             | Triwulan I   |                                 |             |                      |          |
|    |   |   |                   |         |             | Triwulan II  |                                 |             |                      |          |
|    |   |   |                   | 1       | 58.500.000  | Triwulan III |                                 |             |                      |          |
|    |   |   |                   | 1       | 41.500.000  | Triwulan IV  | 2                               | 100.000.000 | 200,00%              | 240,96%  |
|    |   |   |                   | 2       | 100.000.000 | Total        | 2                               | 100.000.000 | 100%                 | 100%     |
|    | Bimtek Pemberdayaan Perempuan Perdesaan dalam Membangun Desa                          | Jumlah Peserta Perempuan yang Mengikuti Bimtek  | Orang             | 48      | 127.280.000 | Triwulan I   |                                 | 10.100.000  | 0,00%                | 7,94%    |
|    |   |   |                   |         | 20.000.000  | Triwulan II  | 48                              | 137.180.000 | 100,00%              | 685,90%  |
|    |   |   |                   |         |             | Triwulan III |                                 |             |                      |          |
|    |   |   |                   |         |             | Triwulan IV  |                                 |             |                      |          |
|    |   |   |                   | 48      | 147.280.000 | Total        | 48                              | 147.280.000 | 100%                 | 100%     |

| NO | PROGRAM / KEGIATAN   | INDIKATOR KINERJA<br>OUTCOME/OUTPUT  | SATUAN<br>KINERJA | TARGET    |                    | TRIWULAN     | REALISASI HINGGA<br>TRIWULAN IV |                    | PERSENTASE REALISASI |                |
|----|--|--|-------------------|-----------|--------------------|--------------|---------------------------------|--------------------|----------------------|----------------|
|    |  |  |                   | KINERJA   | KEUANGAN           |              | KINERJA                         | KEUANGAN           | KINERJA              | KEUANGAN       |
| 1  | 2  | 3  | 4                 | 5         | 6                  | 7            | 8                               | 9                  | 10                   | 11             |
|    | <b>Pembinaan Pengelolaan Keuangan desa dan Aset Desa</b>           | <b>Persentase Ketepatan Penyetoran Dokumen Administrasi Pemerintahan, Keuangan dan Aset Desa</b> | %                 | 75        | 348.228.500        |              | 75                              | 348.062.167        | 100,00%              | 99,95%         |
|    | Pembinaan Pengelolaan Keuangan dan Aset Desa                       | Jumlah Kegiatan Pembinaan keuangan dan Aset Desa   | Kegiatan          | 1         | 37.075.000         | Triwulan I   | 1                               | 8.450.000          | 100%                 | 22,8%          |
|    |  |  |                   | 1         |                    | Triwulan II  | 1                               | 21.700.000         | 100%                 | 58,5%          |
|    |  |  |                   | 1         | 127.975.000        | Triwulan III | 1                               | 56.000.000         | 100%                 | 151,0%         |
|    |  |  |                   | 1         | 19.668.500         | Triwulan IV  | 1                               | 98.458.300         | 100%                 | 265,6%         |
|    |  |  |                   | <b>1</b>  | <b>184.718.500</b> | <b>Total</b> | <b>1</b>                        | <b>184.608.300</b> | <b>100%</b>          | <b>99,94%</b>  |
|    | Pelatihan Tim Verifikasi APBDes dan APBDes Perubahan Tk. Kecamatan | Jumlah Aparat yang Terlatih dalam Verifikasi APBDes dan APBDes Perubahan Tk. Kecamatan           | Orang             |           |                    | Triwulan I   |                                 |                    |                      |                |
|    |  |  |                   |           |                    | Triwulan II  |                                 |                    |                      |                |
|    |  |  |                   |           |                    | Triwulan III |                                 |                    |                      |                |
|    |  |  |                   | 72        | 33.570.000         | Triwulan IV  | 72                              | 33.570.000         | 100,00%              | 100,00%        |
|    |  |  |                   |           | <b>33.570.000</b>  | <b>Total</b> |                                 | <b>33.570.000</b>  | <b>100%</b>          | <b>100%</b>    |
|    | Pembinaan Administrasi Pemerintahan Desa                           | Jumlah Kegiatan Administrasi Pemerintahan Desa   | Kegiatan          | 1         | 15.245.000         | Triwulan I   | 1                               | 6.350.000          | 100,00%              | 41,65%         |
|    |  |  |                   |           | -                  | Triwulan II  |                                 | -                  |                      |                |
|    |  |  |                   | 1         | 107.895.000        | Triwulan III | 1                               | 6.994.999          | 100,00%              | 6,48%          |
|    |  |  |                   | 1         | 6.800.000          | Triwulan IV  | 1                               | 116.538.868        | 100,00%              | 1713,81%       |
|    |  |  |                   | <b>1</b>  | <b>129.940.000</b> | <b>Total</b> | <b>1</b>                        | <b>129.883.867</b> | <b>100%</b>          | <b>99,96%</b>  |
|    | <b>Peningkatan Kapasitas Masyarakat</b>                            | <b>Persentase KPMD Aktif</b>   | %                 | 85        | 56.180.000         |              | 85                              | 56.180.000         | 100,00%              | 100,00%        |
|    | Peningkatan Kapasitas Kader Pemberdayaan Masyarakat Desa           | Jumlah Kegiatan Peningkatan Kapasitasnya KPMD  | Orang             | 40        | 56.180.000         | Triwulan I   | 40                              | 45.480.000         | 100,00%              | 80,95%         |
|    |  |  |                   |           |                    | Triwulan II  |                                 | 10.700.000         | 0,00%                | 79,95%         |
|    |  |  |                   |           |                    | Triwulan III |                                 |                    |                      |                |
|    |  |  |                   |           |                    | Triwulan IV  |                                 |                    |                      |                |
|    |  |  |                   | <b>40</b> | <b>56.180.000</b>  | <b>Total</b> | <b>40</b>                       | <b>56.180.000</b>  | <b>100%</b>          | <b>100,00%</b> |
|    | <b>Peningkatan Perkembangan desa dan Kelurahan</b>                 | <b>Persentase Peningkatan Status Desa</b>  | %                 | 85        | 37.370.000         |              | 85                              | 37.370.000         | 100,00%              | 100,00%        |
|    | Evaluasi Tingkat Perkembangan Desa dan Kelurahan                   | Jumlah Dokumen Evaluasi Lomba Desa dan Kelurahan   | Dokumen           | 1         | 27.370.000         | Triwulan I   | 1                               | 5.480.000          | 100,00%              | 20,02%         |
|    |  |  |                   |           |                    | Triwulan II  |                                 | 21.890.000         | 0,00%                | 58,58%         |
|    |  |  |                   |           | 10.000.000         | Triwulan III |                                 | 10.000.000         | 0,00%                | 100,00%        |
|    |  |  |                   |           |                    | Triwulan IV  |                                 |                    |                      |                |
|    |  |  |                   | <b>1</b>  | <b>37.370.000</b>  | <b>Total</b> | <b>1</b>                        | <b>37.370.000</b>  | <b>100%</b>          | <b>100,00%</b> |