


**PENGUKURAN KINERJA
DINAS LINGKUNGAN HIDUP
TAHUN ANGGARAN 2020**

No	Sasaran	Indikator Sasaran	SATUAN	Triwulan	Target		Realisasi		Persentase	
					Fisik	Keuangan	Fisik	Keu	Fisik	Keu
1.	Meningkatnya Akuntabilitas Kinerja urusan Lingkungan Hidup	Predikat Evaluasi SAKIP oleh APIP	Nilai	Tri 1	B	Rp 992.014.700	-	Rp 302.115.862		30%
				Tri 2		Rp 815.359.700	-	Rp 213.950.154		26%
				Tri 3		Rp 815.359.700	-	Rp 131.570.907		16%
				Tri 4		Rp 815.359.700	B	Rp 158.746.403	100%	19%
						Rp 815.359.700	100%	Rp 806.383.326	0%	99%
2.	Meningkatnya Indeks Kualitas Lingkungan Hidup	Nilai Indeks Kualitas Air	Indeks	Tri 1	52	Rp 146.111.500	-	Rp 14.437.500	-	10%
				Tri 2		Rp 86.695.500	-	Rp 6.550.000	-	8%
				Tri 3		Rp 101.695.500	-	Rp 10.674.000	-	10%
				Tri 4		Rp 101.695.500	50	Rp 64.548.000	96%	63%
						Rp 101.695.500	-	Rp 96.209.500	96%	95%
		Nilai Indeks Kualitas Udara	Indeks	Tri 1	70	Rp 50.040.000	-	Rp 8.481.000		17%
				Tri 2		Rp 31.944.000	-	Rp 4.950.000		15%
				Tri 3		Rp 31.944.000	-	Rp 2.600.000		8%
				Tri 4		Rp 31.944.000	73,86	Rp 5.320.000	106%	17%
						Rp 31.944.000	50%	Rp 21.351.000	53%	67%

No	Sasaran	Indikator Sasaran	SATUAN	Triwulan	Target		Realisasi		Persentase	
					Fisik	Keuangan	Fisik	Keu	Fisik	Keu
3.	Meningkatnya Kesadaran dan Perilaku masyarakat dalam pengelolaan lingkungan	Persentase peningkatan kelompok masyarakat yang berperan aktif dalam dampak perubahan iklim	persen	Tri 1	85	Rp 339.108.800		Rp 18.100.000		5%
				Tri 2		Rp 151.708.800		Rp 258.000		0%
				Tri 3		Rp 100.996.800		Rp 22.795.000		23%
				Tri 4		Rp 100.996.800	92%	Rp 53.226.200	1%	53%
						Rp 100.996.800	85%	Rp 94.379.200	100%	93%
		Persentase Perusahaan/Usaha yang Taat Izin Lingkungan	Persen	Tri 1	85	Rp 85.828.000		Rp 7.325.000		9%
				Tri 2		Rp 45.956.000		Rp 5.850.000		13%
				Tri 3		Rp 45.956.000		Rp 14.996.000		33%
				Tri 4		Rp 45.956.000	60%	Rp 16.630.000	70%	36%
						Rp 45.956.000	60%	Rp 44.801.000	70%	97%

BUPATI BONE

Pihak Kedua,
Bupati Bone


DR. H.A.FAHISAR M. PADJALANGI, M.Si

Watampone, 31 Desember 2020

Kepala Dinas Lingkungan Hidup

Pihak Pertama,
Kepala Dinas


A. SYAHRIUL SAMSU, SE., M.Si
Pembina Utama Muda
19630702 199303 1 005


PENGUKURAN KINERJA
SEKRETARIAT DINAS LINGKUNGAN HIDUP
PERIODE 2018 - 2023
TAHUN ANGGARAN 2020

N O	PROGRAM	INDIKATOR KINERJA	TARGET TAHUNAN		Triwulan	REALISASI		PRESENTASE	
			FISI K	KEUANGAN (Rp)		FISI K	KEUANGAN (Rp)	FISIK	KEUANGAN (Rp)
1	Pelayanan Administrasi Perkantoran	Cakupan Ketersediaan Pelayanan Adm Perkantoran (%)	100%	Rp 525.713.700	Tri 1	25	Rp 178.220.028	25%	33,90%
				Rp 480.713.700	Tri 2	25	Rp 75.588.694	25%	15,72%
				Rp 483.246.500	Tri 3	25	Rp 95.969.788	25%	19,86%
				Rp 483.246.500	Tri 4	25	Rp 97.838.847	25%	20,25%
						60	Rp 447.617.357	100%	92,63%
2	Peningkatan Sarana dan Prasarana Aparatur	Cakupan realisasi Peningkatan Sarana dan Prasarana Aparatur (%)	100%	Rp 265.000.000	Tri 1	25	Rp 104.973.951	25%	39,61%
				Rp 212.600.000	Tri 2	25	Rp 56.515.460	25%	26,58%
				Rp 250.600.000	Tri 3	25	Rp 12.975.802	25%	5,18%
				Rp 250.600.000	Tri 4	25	Rp 51.499.356	25%	20,55%
						100	Rp 225.964.569	100,00%	90,17%
3	Program peningkatan disiplin Aparatur	Cakupan realisasi Peningkatan Sarana dan Prasarana Aparatur (%)	100%	Rp 98.000.000	Tri 1		Rp -	0%	0,00%
				Rp 80.000.000	Tri 2	100	Rp 80.000.000	100%	100,00%
					Tri 3				
					Tri 4				
						100	Rp 80.000.000	100%	100%


NO	PROGRAM	INDIKATOR KINERJA	TARGET TAHUNAN		Triwulan	REALISASI		PRESENTASE	
			FISIK	KEUANGAN (Rp)		FISIK	KEUANGAN (Rp)	FISIK	KEUANGAN (Rp)
4	Peningkatan Kapasitas Sumber Daya Aparatur	Persentase Peningkatan Kapasitas Sumber Daya Aparatur (%)	100%	Rp 52.355.000	Tri 1		Rp 7.600.000	0%	15,00%
				Rp 7.600.000	Tri 2		Rp -	40%	85,00%
					Tri 3				
					Tri 4				
							Rp 7.600.000	40%	100,00%
5	Peningkatana Pengembangan Sistem Pelaporan Capaian Kinerja dan Keuangan	Cakupan Realisasi Penyusunan Dokumen Pelaporan (%)	100%	Rp 23.000.000	Tri 1	28%	Rp 5.850.000	28%	25,43%
				Rp 16.000.000	Tri 2	28%	Rp 680.000	28%	4,25%
				Rp 30.100.000	Tri 3	17%	Rp 20.941.317	17%	69,57%
				Rp 30.100.000	Tri 4	28%	Rp 2.372.000	28%	7,88%
						100%	Rp 29.843.317	100%	99,15%

NO	PROGRAM	INDIKATOR KINERJA	TARGET TAHUNAN		Triwulan	REALISASI		PRESENTASE	
			FISIK	KEUANGAN (Rp)		FISIK	KEUANGAN (Rp)	FISIK	KEUANGAN (Rp)
6	Penunjang pemerintahan Umum	Cakupan Realisasi Kegiatan Penunjang Pemerintahan Umum (%)	100%	Rp 27.946.000	Tri 1	0%	Rp 5.471.883	0%	19,58%
				Rp 18.446.000	Tri 2	60%	Rp 1.166.000	60%	6,32%
				Rp 15.525.200	Tri 3	0%	Rp 1.684.000	0%	10,85%
				Rp 15.525.200	Tri 4	40%	Rp 7.036.200	40%	45,32%
						100%	Rp 15.358.083	100,00%	98,92%

Kepala Dinas Lingkungan Hidup


A. SYAHRUL SAMSU, SE.,M.Si
 Pembina Utama Muda
 19630702 199303 1 005

Watampone, 31 Desember 2020
 Sekretaris Dinas Lingkungan Hidup


AHMAD,S.T.,M.Si
 Pangkat : Pembina Tk.I
 Nip : 19680609 199603 1 002

PENGUKURAN KINERJA
SEKRETARIAT DINAS LINGKUNGAN HIDUP
PERIODE 2018 - 2023
TAHUN ANGGARAN 2020

NO	KEGIATAN	INDIKATOR KINERJA (KEGIATAN)	TARGET TAHUNAN		Triwulan	REALISASI		PRESENTASE	
			FISIK	KEUANGAN (Rp)		FISIK	KEUANGAN (Rp)	FISIK	KEUANGAN (Rp)
1	Penyusunan Laporan Capaian Kinerja Dan Ikhtisar Realisasi Kinerja SKPD	Jumlah Laporan Capaian Kinerja dan Ikhtisar Realisasi Kinerja SKPD yang tersusun (laporan)	18	Rp 23.000.000	Tri 1	5	Rp 5.850.000	28%	25%
				Rp 16.000.000	Tri 2	5	Rp 680.000	28%	4%
				Rp 30.100.000	Tri 3	3	Rp 20.941.317	17%	70%
				Rp 30.100.000	Tri 4	5	Rp 2.372.000	28%	8%
						18	Rp 29.843.317	100%	99,15%
2	Penyusunan Rencana Perangkat Daerah	Jumlah Dokumen Perencanaan dan Penganggaran yang disusun (dokumen)	5	Rp 27.946.000	Tri 1	0	Rp 5.471.883	0%	20%
				Rp 18.446.000	Tri 2	3	Rp 1.166.000	60%	6%
				Rp 15.525.200	Tri 3	0	Rp 1.684.000	0%	11%
				Rp 15.525.200	Tri 4	2	Rp 7.036.200	40%	45%
						5	Rp 15.358.083	100%	98,92%

Sekretaris Dinas Lingkungan Hidup



AHMAD, S.T., M.Si
Pangkat : Pembina Tk.I
Nip : 19680609 199603 1 002

Watampone, 31 Desember 2020

Kepala Sub Bagian Program



SRI HARYATI ST., M.Si
Pangkat : Penata TK.I
Nip : 19830817 200904 2 005

PENGUKURAN KINERJA
SEKRETARIAT DINAS LINGKUNGAN HIDUP
PERIODE 2018 - 2023
TAHUN ANGGARAN 2020

NO	KEGIATAN	INDIKATOR KINERJA (KEGIATAN)	TARGET TAHUNAN		Triwulan	REALISASI		PRESENTASE	
			FISIK	KEUANGAN (Rp)		FISIK	KEUANGAN (Rp)	FISIK	KEUANGAN (Rp)
1	Penyediaan Jasa Komunikasi, Sumber Daya Air dan Listrik	Jumlah Rekening Pembayaran telepon (rekening)	24	Rp 40.000.000	Tri 1	6	Rp 8.440.809	25%	21%
				Rp 40.000.000	Tri 2	6	Rp 8.384.294	25%	21%
				Rp 50.000.000	Tri 3	6	Rp 7.930.788	25%	16%
				Rp 50.000.000	Tri 4	6	Rp 18.360.947	25%	37%
						24	Rp 43.116.838	100%	86,23%
2	Penyediaan Jasa Administrasi Keuangan	Jumlah Tenaga Administrasi yang mendapatkan Jasa Keuangan selama setahun (kali)	204	Rp 145.411.200	Tri 1	51	Rp 27.403.200	25%	19%
				Rp 145.411.200	Tri 2	51	Rp 27.548.400	25%	19%
				Rp 112.411.200	Tri 3	51	Rp 27.548.400	25%	25%
				Rp 112.411.200	Tri 4	51	Rp 16.500.000	25%	15%
						204	Rp 99.000.000	100%	88,07%
3	Penyediaan Bahan Bacaan dan Peraturan Perundang-undangan	Jumlah pembayaran Media yang Menyediakan bahan bacaan dan peraturan perundang-undangan (Kali)	12	Rp 17.500.000	Tri 1	3	Rp 9.370.000	25%	54%
				Rp 17.500.000	Tri 2	3	Rp 3.390.000	25%	19%
				Rp 21.500.000	Tri 3	3	Rp 4.710.000	25%	22%
				Rp 21.500.000	Tri 4	3	Rp 4.020.000	25%	19%
						12	Rp 21.490.000	100%	99,95%

NO	KEGIATAN	INDIKATOR KINERJA (KEGIATAN)	TARGET TAHUNAN		Triwulan	REALISASI		PRESENTASE	
			FISIK	KEUANGAN (Rp)		FISIK	KEUANGAN (Rp)	FISIK	KEUANGAN (Rp)
4	Pemeliharaan rutin/berkala kendaraan dinas/operasional	Jumlah kendaraan dinas/operasional yang dipelihara secara rutin/berkala (unit)	33	Rp 72.000.000	Tri 1	3	Rp 11.199.951	9%	16%
				Rp 72.000.000	Tri 2	12	Rp 17.065.460	36%	24%
				Rp 88.000.000	Tri 3	6	Rp 11.825.802	18%	13%
				Rp 88.000.000	Tri 4	12	Rp 23.454.356	36%	27%
						33	Rp 63.545.569	100%	72,21%
5	Pemeliharaan rutin/berkala peralatan gedung kantor	Jumlah peralatan gedung kantor yang dipelihara secara rutin/berkala (paket)	5	Rp 8.000.000	Tri 1	0	Rp 500.000	0%	6%
				Rp 8.000.000	Tri 2	3	Rp 150.000	60%	2%
				Rp 5.000.000	Tri 3	1	Rp 1.150.000	20%	23%
				Rp 5.000.000	Tri 4	1	Rp 3.045.000	20%	61%
						5	Rp 4.845.000	100%	96,90%

NO	KEGIATAN	INDIKATOR KINERJA (KEGIATAN)	TARGET TAHUNAN		Triwulan	REALISASI		PRESENTASE	
			FISIK	KEUANGAN (Rp)		FISIK	KEUANGAN (Rp)	FISIK	KEUANGAN (Rp)
6	Pelaksanaan administrasi perkantoran	Jumlah Paket penunjang administrasi perkantoran (Paket)	3	Rp 142.802.500	Tri 1	0	Rp 49.021.900	0%	34%
				Rp 142.802.500	Tri 2	0	Rp 29.786.000	0%	21%
				Rp 148.802.500	Tri 3	0	Rp 26.150.600	0%	18%
				Rp 148.802.500	Tri 4	3	Rp 35.047.900	100%	24%
						3	Rp 140.006.400	100%	94,09%

Sekretaris Dinas Lingkungan Hidup



AHMAD, S.T.,M.Si

Pangkat : Pembina Tk.I

Nip : 19680609 199603 1 002

Watampone, 31 Desember 2020

Kepala Sub Bagian Keuangan



RATNAWATI S.Sos

Pangkat:Penata TK.I

Nip : 19621231 199103 2 036

PENGUKURAN KINERJA
SEKRETARIAT DINAS LINGKUNGAN HIDUP
PERIODE 2018 - 2023
TAHUN ANGGARAN 2020

NO	KEGIATAN	INDIKATOR KINERJA (KEGIATAN)	TARGET TAHUNAN		Triwulan	REALISASI		PRESENTASE	
			FISIK	KEUANGAN (Rp)		FISIK	KEUANGAN (Rp)	FISIK	KEUANGAN (Rp)
1	Rapat - Rapat Koordinasi dan konsultasi ke dalam dan ke luar daerah	Jumlah Kegiatan rapat koordinasi dan konsultasi ke dalam dan luar daerah yang diikuti (kegiatan)	50	Rp 180.000.000	Tri 1	18	Rp 83.984.119	36%	47%
				Rp 135.000.000	Tri 2	7	Rp 6.480.000	14%	5%
				Rp 150.532.800	Tri 3	10	Rp 29.630.000	20%	20%
				Rp 150.532.800	Tri 4	15	Rp 23.910.000	30%	16%
						50	Rp 144.004.119	100%	95,66%
2	Pengadaan Perlengkapan Gedung Kantor	Jumlah pengadaan perlengkapan gedung kantor	2	Rp 50.000.000	Tri 1	2	Rp 50.000.000	100%	100,00%
					Tri 2	-	Rp -	-	-
					Tri 3	-	Rp -	-	-
					Tri 4	-	Rp -	-	-
						2	Rp 50.000.000	100%	100,00%
3	Pengadaan peralatan gedung kantor	Jumlah pengadaan peralatan gedung kantor	2	Rp 95.000.000	Tri 1	1	Rp 42.600.000	50%	45,00%
				Rp 42.600.000	Tri 2	1	Rp -	50%	55,00%
					Tri 3	-	Rp -	-	-
					Tri 4	-	Rp -	-	-
						2	Rp 42.600.000	100%	100,00%

NO	KEGIATAN	INDIKATOR KINERJA (KEGIATAN)	TARGET TAHUNAN		Triwulan	REALISASI		PRESENTASE	
			FISIK	KEUANGAN (Rp)		FISIK	KEUANGAN (Rp)	FISIK	KEUANGAN (Rp)
4	Pemeliharaan rutin berkala gedung kantor	Jumlah peralatan gedung kantor yang dipelihara secara rutin/ berkala (Paket)	2	Rp 40.000.000	Tri 1	0	Rp 674.000	0%	2%
				Rp 40.000.000	Tri 2	1	Rp 39.300.000	50%	98%
				Rp 65.000.000	Tri 3	0	Rp -	0%	0%
				Rp 65.000.000	Tri 4	1	Rp 25.000.000	50%	38%
									2
5	Pengadaan pakaian dinas beserta perlengkapannya	Jumlah pengadaan pakaian dinas (Pasang)	73	Rp -	Tri 1	-	0	-	-
					Tri 2	-	0	-	-
					Tri 3	-	0	-	-
					Tri 4	-	0	-	-
						-	-	-	-
6	Pengadaan pakaian kerja lapangan	Jumlah Pengadaan Pakaian (Set)	200	Rp 80.000.000	Tri 1	0	Rp -	0%	0,00%
					Tri 2	200	Rp 80.000.000	100%	100,00%
					Tri 3				
					Tri 4				
					200	Rp 80.000.000	100%	100%	

7	Bimbingan Teknis Implementasi Peraturan Perundangan undangan	Jumlah Aparatur yang mengikuti bintek (Orang)	2	Rp	10.000.000	Tri 1	2	Rp	7.600.000	100%	76,00%
				Rp	7.600.000	Tri 2		Rp	-	0%	0,00%
				Rp	7.600.000	Tri 3		Rp	-	0%	0,00%
				Rp	7.600.000	Tri 4		Rp	-	0%	0,00%
							2	Rp	7.600.000	100%	76%

Watampone, 31 Desember 2020

Sekretaris Dinas Lingkungan Hidup

Kepala Sub Bagian Kepegawaian




AHMAD, ST., M.Si
Pangkat : Pembina Tk.I
Nip : 19680609 199603 1 002

**PENGUKURAN KINERJA
 BIDANG TATA LINGKUNGAN DLH
 PERIODE 2018 - 2023
 TAHUN ANGGARAN 2020**

NO	KEGIATAN	INDIKATOR KINERJA (KEGIATAN)	TARGET TAHUNAN		Triwulan	REALISASI		PRESENTASE	
			FISIK	KEUANGAN (Rp)		FISIK	KEUANGAN (Rp)	FISIK	KEUANGAN (Rp)
1	Pengendalian Pencemaran dan Kerusakan LH	Persentase Ketersediaan Data tingkat Pencemaran LH (%)	65%	Rp 45.000.000	Tri 1	21	Rp -	0%	0,00%
				Rp 23.000.000	Tri 2	24	Rp 3.000.000	44%	13,00%
				Rp 23.000.000	Tri 3	13	Rp 500.000	24%	2,17%
				Rp 23.000.000	Tri 4	10	Rp 19.440.000	18%	84,52%
						68	Rp 22.940.000	85%	99,7%
2	Program Perlindungan dan Konservasi SDA	Cakupan Pelaksanaan perlindungan dan Konservasi SDA	65%	Rp 93.138.000	Tri 1	1	Rp 12.422.000	13%	13,00%
				Rp 47.138.000	Tri 2	4	Rp 258.000	40%	83,37%
				Rp 47.138.000	Tri 3	0	Rp 21.995.000	40%	46,66%
				Rp 47.138.000	Tri 4	1	Rp 10.754.200	7%	22,81%
						6	Rp 45.429.200	100%	96,37%


NO	KEGIATAN	INDIKATOR KINERJA (KEGIATAN)	TARGET TAHUNAN		Triwulan	REALISASI		PRESENTASE	
			FISIK	KEUANGAN (Rp)		FISIK	KEUANGAN (Rp)	FISIK	KEUANGAN (Rp)
3	Program peningkatan kualitas dan akses sumber daya alam dan lingkungan hidup	Persentase Ketersediaan dokumen pengelolaan lingkungan lingkungan hidup	80%	Rp 99.038.800	Tri 1	0	Rp 858.000	0%	1,00%
				Rp 28.038.800	Tri 2	1	Rp -	50%	2,00%
				Rp 13.038.800	Tri 3	0	Rp 800.000	0%	6,14%
				Rp 13.038.800	Tri 4	1	Rp 8.202.000	50%	62,90%
						2	Rp 9.860.000	100%	76%

Kepala Dinas


A. SYAHRUL SAMSU, SE., M.Si
 Pembina Utama Muda
 19630702 199303 1 005

Watampone, 31 Desember 2020


Kepala Bidang Tata Lingkungan


Ir. HUSAIN RAUF, M.H
 Pangkat : Penata
 Nip : 19821001 201101 1 013

**PENGUKURAN KINERJA
 BIDANG TATA LINGKUNGAN DLH
 PERIODE 2018 – 2023
 TAHUN ANGGARAN 2020**

NO	KEGIATAN	INDIKATOR KINERJA (KEGIATAN)	TARGET TAHUNAN		Triwulan	REALISASI		PRESENTASE	
			FISIK	KEUANGAN (Rp)		FISIK	KEUANGAN (Rp)	FISIK	KEUANGAN (Rp)
1	Pengembangan Data dan Informasi Lingkungan	Jumlah Dokumen Perencanaan dan pelaporan LH (Dokumen)	2	Rp 99.038.800	Tri 1	0	Rp 858.000	0%	1,00%
				Rp 28.038.800	Tri 2	1	Rp -	50%	2,00%
				Rp 13.038.800	Tri 3	0	Rp 800.000	0%	6,14%
				Rp 13.038.800	Tri 4	1	Rp 8.202.000	50%	62,90%
						2	Rp 9.860.000	100%	76%

Kepala Bidang Tata Lingkungan




Ir. HUSAIN RAUF, M.H

Pangkat : Penata

Nip : 19821001 201101 1 013

Watampone, 31 Desember 2020

Kasi Inventarisasi, Rpplh dan Klhs



YUNI ROHANI PURBA S.Si
 Penata, III/c
 19800620 201001 2 024

**PENGUKURAN KINERJA
 BIDANG TATA LINGKUNGAN DLH
 PERIODE 2018 - 2023
 TAHUN ANGGARAN 2020**

NO	KEGIATAN	INDIKATOR KINERJA (KEGIATAN)	TARGET TAHUNAN		Triwulan	REALISASI		PRESENTASE	
			FISIK	KEUANGAN (Rp)		FISIK	KEUANGAN (Rp)	FISIK	KEUANGAN (Rp)
1	Pengkajian Dampak Lingkungan	jumlah pemrakarsa jenis usaha dan/atau kegiatan yang dikaji dan memperoleh rekomendasi ijin LH (usaha)	55	Rp 45.000.000	Tri 1	21	Rp -	0%	0,00%
				Rp 23.000.000	Tri 2	24	Rp 3.000.000	44%	13,00%
				Rp 23.000.000	Tri 3	13	Rp 500.000	24%	2,17%
				Rp 23.000.000	Tri 4	10	Rp 19.440.000	18%	84,52%
						68	Rp 22.940.000	85%	99,7%

Kepala Bidang Tata Lingkungan

Ir.HUSAIN RAUF, .M.H

Pangkat : Penata

Nip : 19821001 201101 1 013

Watampone, 31 Desember 2020

Kepala Seksi Kajian Dampak Lingkungan

A.HABIBIE ST.,M.Si

Pangkat : Penata

Nip : 19821001 201101 1 013

**PENGUKURAN KINERJA
BIDANG TATA LINGKUNGAN DLH
PERIODE 2018 - 2023
TAHUN ANGGARAN 2020**

NO	KEGIATAN	INDIKATOR KINERJA (KEGIATAN)	TARGET TAHUNAN		Triwulan	REALISASI		PRESENTASE	
			FISIK	KEUANGAN (Rp)		FISIK	KEUANGAN (Rp)	FISIK	KEUANGAN (Rp)
1	Pengendalian Dampak Perubahan Iklim	Jumlah Desa yang dibina menjadi Kampung iklim (desa)	5	Rp 93.138.000	Tri 1	1	Rp 12.422.000	13%	13,00%
				Rp 47.138.000	Tri 2	4	Rp 258.000	40%	83,37%
		Jumlah Laporan Penyelenggaraan Inventarisasi Gas Rumah Kaca (laporan)	1	Rp 47.138.000	Tri 3	1	Rp 21.995.000	40%	46,66%
				Rp 47.138.000	Tri 4		Rp 10.754.200	7%	22,81%
							6	Rp 45.429.200	100%

Kepala Bidang Tata Lingkungan




Ir.HUSAIN RAUF, M.H

Pangkat : Penata

Nip : 19821001 201101 1 013

Watampone, 31 Desember 2020

Kepala Seksi Pemeliharaan Lingkungan



A.MUSDALIFAH, S.Sos., M.Si


Pangkat : Penata tk.I

Nip : 19720722 200604 2 017

PENGUKURAN KINERJA
BIDANG PENGELOLAAN PERSAMPAHAN DAN LIMBAH B3
PERIODE 2018 - 2023
TAHUN ANGGARAN 2020


NO	PROGRAM	INDIKATOR KINERJA (KEGIATAN)	TARGET TAHUNAN		Triwulan	REALISASI		PRESENTASE	
			FISIK	KEUANGAN (Rp)		FISIK	KEUANGAN (Rp)	FISIK	KEUANGAN (Rp)
1	Program Pengembangan Kinerja Pengelolaan Persampahan	Persentase Penanganan Kabupaten	25%	Rp 5.801.197.000	Tri 1	10	Rp 1.240.822.000		21,39%
				Rp 5.506.197.000	Tri 2	10	Rp 1.593.459.350		28,94%
				Rp 6.090.197.000	Tri 3	9	Rp 1.237.189.000		20,31%
				Rp 6.090.197.000	Tri 4	15	Rp 1.969.154.750	%	32,33%
						44	Rp 6.040.625.100	0%	99,19%
2	Pengendalian Pencemaran dan Kerusakan LH	Persentase pemenuhan kriteria penilaian adipura	65%	Rp 387.700.000	Tri 1	19	Rp 20.250.000		5,22%
				Rp 329.200.000	Tri 2	19	Rp 18.080.600		5,49%
				Rp 237.200.000	Tri 3	13	Rp 8.261.800		3,48%
				Rp 237.200.000	Tri 4	14	Rp 153.610.000		64,76%
						65	Rp 200.202.400	0%	84,40%

Kepala Dinas Lingkungan Hidup


A. SYAHRUL SAMSU, SE., M.Si
 Pembina Utama Muda
 19630702 199303 1 005

Watampone, 31 Desember 2020

Kepala Bidang pengelolaan Sampah dan Limbah B3


A.MUH.HASBI, S.SoS
 Pangkat : Penata TK.I
 Nip : 19621231 198902 1 019

PENGUKURAN KINERJA
BIDANG PENGELOLAAN PERSAMPAHAN DAN LIMBAH B3
PERIODE 2018 - 2023
TAHUN ANGGARAN 2020

NO	KEGIATAN	INDIKATOR KINERJA (KEGIATAN)		TARGET TAHUNAN		Triwulan	REALISASI		PRESENTASE	
				FISIK	KEUANGAN (Rp)		FISIK	KEUANGAN (Rp)	FISIK	KEUANGAN (Rp)
1	Peningkatan Peran serta masyarakat dalam pengelolaan persampahan	Jumlah Kelompok yang dibina untuk pengelolaan persampahan (Kelompok)		5	Refocusing Anggaran	Tri 1				
						Tri 2				
						Tri 3				
						Tri 4				
							0	Rp -	0%	0,00%

Kepala Bidang pengelolaan Sampah dan Limbah B3



A. MUH. HASBI, S.Sos

Pangkat : Penata TK.I

Nip : 19621231 198902 1 019

Watampone, 31 Desember 2020

Kasi Pengurangan Sampah



MUH. NUR TASBAH, S.Sos

Penata TK.I III/d

19730210 199402 1 003

PENGUKURAN KINERJA

BIDANG PENGELOLAAN PERSAMPAHAN DAN LIMBAH B3

PERIODE 2018 - 2023

TAHUN ANGGARAN 2020

NO	KEGIATAN	INDIKATOR KINERJA (KEGIATAN)	TARGET TAHUNAN		Triwulan	REALISASI		PRESENTASE	
			FISIK	KEUANGAN (Rp)		FISIK	KEUANGAN (Rp)	FISIK	KEUANGAN (Rp)
1	Penyediaan Sarana dan Prasarana Pengelolaan Persampahan	Jumlah prasarana dan sarana pengelolaan persampahan	8 (Unit)	Rp 744.000.000	Tri 1	1	Rp 60.000.000	13%	8,06%
				Rp 460.000.000	Tri 2	1	Rp 325.000.000	13%	70,65%
				Rp 1.110.000.000	Tri 3	0	Rp 37.500.000	0%	3,38%
				Rp 1.110.000.000	Tri 4	6	Rp 687.500.000	75%	61,94%
						8	Rp 1.110.000.000	100%	100%
2	Peningkatan Operasi dan Pemeliharaan Prasarana dan sarana persampahan	Jumlah paket operasional dan pemeliharaan prasarana persampahan	36	Rp 5.057.197.000	Tri 1	9	Rp 1.180.822.000	25%	23,35%
				Rp 5.046.197.000	Tri 2	9	Rp 1.268.459.350	25%	25,14%
				Rp 4.980.197.000	Tri 3	9	Rp 1.199.689.000	25%	24,09%
				Rp 4.980.197.000	Tri 4	9	Rp 1.281.654.750	25%	25,74%
						36	Rp 4.930.625.100	100%	99,00%

NO	KEGIATAN	INDIKATOR KINERJA (KEGIATAN)	TARGET TAHUNAN		Triwulan	REALISASI		PRESENTASE	
			FISIK	KEUANGAN (Rp)		FISIK	KEUANGAN (Rp)	FISIK	KEUANGAN (Rp)
3	Koordinasi Penilaian Kota Sehat/ Adipura	Jumlah Titik pantau yang memenuhi kriteria penilaian (Lokasi)	50	Rp 347.700.000	Tri 1	15	Rp 14.919. 400	30%	4,29%
				Rp 305.700.000	Tri 2	15	Rp 10.500.000	30%	3,43%
				Rp 215.700.000	Tri 3	10	Rp 7.240.000	20%	3,36%
				Rp 215.700.000	Tri 4	10	Rp 146.060.000	20%	67,71%
						50	Rp 178.719.400	100%	82,86%

Kepala Bidang pengelolaan Sampah
dan Limbah B3


A.MUH.HASBI, S.Sos
Pangkat : Penata Tk.I
Nip : 19621231 198902 1 019

Watampone, 31 Desember 2020
Kepala Seksi Penanganan Sampah


A.TAKDIR ST.,M.Si
Penata TK.I III/d
19760424 200904 1 002

PENGUKURAN KINERJA
BIDANG PENGELOLAAN PERSAMPAHAN DAN LIMBAH B3
PERIODE 2018 - 2023
TAHUN ANGGARAN 2020

NO	KEGIATAN	INDIKATOR KINERJA (KEGIATAN)	TARGET TAHUNAN		Triwulan	REALISASI		PRESENTASE	
			FISIK	KEUANGAN (Rp)		FISIK	KEUANGAN (Rp)	FISIK	KEUANGAN (Rp)
1	Pengelolaan B3 dan Limbah B3	Jumlah pemrakarsa usaha dan/atau kegiatan yang taat terhadap pengelolaan limbah B3 (Dokumen)	15	Rp 40.000.000	Tri 1	4	Rp 5.330.600	27%	13,33%
				Rp 23.500.000	Tri 2	4	Rp 7.580.600	27%	32,26%
				Rp 21.500.000	Tri 3	3	Rp 1.021.800	20%	4,75%
				Rp 21.500.000	Tri 4	4	Rp 7.550.000	27%	35,12%
						15	Rp 21.483.000	100%	99,92%

Kepala Bidang pengelolaan Sampah dan Limbah B3



A. MUH. HASBI, S.Sos

Pangkat : Penata TK.I

Nip : 19621231 198902 1 019

Watampone, 31 Desember 2020

Kepala Seksi Limbah B3



JUMRIANI, SKM., M.Kes


Pembina, IV/a

19710422 199803 2 001

PENGUKURAN KINERJA
BIDANG PENGENDALIAN PENCEMARAN DAN KERUSAKAN LH
PERIODE 2018 - 2023
TAHUN ANGGARAN 2020


NO	PROGRAM	INDIKATOR KINERJA (PROGRAM)	TARGET TAHUNAN		Triwulan	REALISASI		PRESENTASE	
			FISIK	KEUANGAN (Rp)		FISIK	KEUANGAN (Rp)	FISIK	KEUANGAN (Rp)
1	Pengendalian Pencemaran dan Kerusakan LH	Persentase ketersediaan data tingkat pencemaran LH (%)	85%	Rp 101.111.500	Tri 1	14	Rp 14.437.500		14,28%
				Rp 63.695.500	Tri 2	13	Rp 3.550.000		5,57%
				Rp 78.695.500	Tri 3	15	Rp 10.174.000		12,93%
				Rp 78.695.500	Tri 4	34	Rp 45.108.000	85%	57,32%
						76	Rp 73.269.500	100%	93%
2	Peningkatan pengendalian Polusi	Persentase Ketersediaan data informasi Kualitas Udara wilayah perkotaan (%)	75%	Rp 50.040.000	Tri 1	10	Rp 8.481.000		17%
				Rp 31.944.000	Tri 2	10	Rp 4.950.000		15%
				Rp 31.944.000	Tri 3	29	Rp 2.600.000		8%
				Rp 31.944.000	Tri 4	20	Rp 5.320.000	75%	17%
						69	Rp 21.351.000	100%	67%

Kepala Dinas Lingkungan Hidup


A. SYAHRUL SAMSU, SE., M.Si
 Pembina Utama Muda
 19630702 199303 1 005

Watampone, 31 Desember 2020

Kepala Bidang Pengendalian Pencemaran
 dan Kerusakan LH


A.GUSTIANA PAWL, SE
 Pangkat : Pembina Utama Muda
 Nip : 19640811 199103 2 004

PENGUKURAN KINERJA
BIDANG PENGENDALIAN PENCEMARAN DAN KERUSAKAN LH
PERIODE 2018 - 2023
TAHUN ANGGARAN 2020

NO	KEGIATAN	INDIKATOR KINERJA (KEGIATAN)	TARGET TAHUNAN		Triwulan	REALISASI		PRESENTASE	
			FISIK	KEUANGAN (Rp)		FISIK	KEUANGAN (Rp)	FISIK	KEUANGAN (Rp)
1	Pemantauan Kualitas Lingkungan	Jumlah Titik Pantau Status mutu air ,Udara, dan kerusakan Tanah (lokasi)	35	Rp 70.940.000	Tri 1	5	Rp 7.120.000	14%	10%
				Rp 44.778.000	Tri 2	4	Rp 3.550.000	11%	8%
				Rp 59.778.000	Tri 3	6	Rp 6.924.000	17%	12%
				Rp 59.778.000	Tri 4	25	Rp 36.758.000	71%	61%
				Rp 59.778.000		40	54.352.000	100%	90,92%

Kepala Bidang Pengendalian Pencemaran dan Kerusakan LH




A.GUSTIANA PAWI, S.E

Pangkat : Pembina TK.I

Nip : 19640811 199103 2 004

Watampone, 31 Desember 2020

Kasi Pemantauan Lingkungan



NUFYANTI NUFRI, SKM

Penata TK.I III/d

19671122 198903 2 006

PENGUKURAN KINERJA
BIDANG PENGENDALIAN PENCEMARAN DAN KERUSAKAN LH
PERIODE 2018 - 2023
TAHUN ANGGARAN 2019

NO	KEGIATAN	INDIKATOR KINERJA (KEGIATAN)	TARGET TAHUNAN		Triwulan	REALISASI		PRESENTASE	
			FISIK	KEUANGAN (Rp)		FISIK	KEUANGAN (Rp)	FISIK	KEUANGAN (Rp)
1	Pengujian Kadar Polusi Limbah Padat dan Limbah cair	Jumlah Lembar Hasil Uji (LHU)	60	Rp 50.040.000	Tri 1	10	Rp 8.481.000	17%	17%
				Rp 31.944.000	Tri 2	10	Rp 4.950.000	17%	15%
				Rp 31.944.000	Tri 3	29	Rp 2.600.000	48%	8%
				Rp 31.944.000	Tri 4	20	Rp 5.320.000	33%	17%
						69	Rp 21.351.000	100%	67%

Kepala Bidang Pengendalian Pencemaran dan Kerusakan LH



A.GUSTIANA PAWL, SE

Pangkat : Pembina Tk.I

Nip : 19640811 199103 2 004

Watampone, 31 Desember 2020

Kepala Seksi Pencemaran Lingkungan



RIDWAN, SE


Penata TK.I III/d
19770706 200502 1 002

PENGUKURAN KINERJA
BIDANG PENGENDALIAN PENCEMARAN DAN KERUSAKAN LH
PERIODE 2018 - 2023
TAHUN ANGGARAN 2020

NO	KEGIATAN	INDIKATOR KINERJA (KEGIATAN)	TARGET TAHUNAN		Triwulan	REALISASI		PRESENTASE	
			FISIK	KEUANGAN (Rp)		FISIK	KEUANGAN (Rp)	FISIK	KEUANGAN (Rp)
1	Monitoring, Evaluasi dan pelaporan	Jumlah kegiatan monev yang dilaksanakan	36	Rp 30.171.500	Tri 1	9	Rp 7.317.500	25%	24%
				Rp 18.917.500	Tri 2	9	Rp -	25%	0%
				Rp 18.917.500	Tri 3	9	Rp 3.250.000	25%	17%
				Rp 18.917.500	Tri 4	9	Rp 8.350.000	25%	44%
						36	Rp 18.917.500	100%	100%

Watampone, 31 Desember 2020

Kepala Bidang Pengendalian Pencemaran dan Kerusakan LH




A.GUSTIANA PAWI, S.E
Pangkat : Pembina Tk.I
Nip : 19640811 199103 2 004

PENGUKURAN KINERJA
BIDANG PENAATAN DAN PENINGKATAN KAPASITAS
PERIODE 2018 - 2023
TAHUN ANGGARAN 2020

NO	PROGRAM	INDIKATOR KINERJA (PROGRAM)	TARGET TAHUNAN		Triwulan	REALISASI		PRESENTASE	
			FISIK	KEUANGAN (Rp)		FISIK	KEUANGAN (Rp)	FISIK	KEUANGAN (Rp)
1	Pengendalian Pencemaran dan Perusakan Lingkungan Hidup (kegiatan produksi Ramah Lingkungan)	Persentase Ketersediaan data tingkat pencemaran LH	65%	Refocusing Anggaran	Tri 1				
					Tri 2				
					Tri 3				
					Tri 4				
						0	Rp -	0%	0%
2	Pengendalian Pencemaran dan Perusakan Lingkungan Hidup	Persentase Ketaatan pemrakarsa terhadap hukum lingkungan	85%	Rp 49.872.000	Tri 1	8	Rp 6.800.000		14%
				Rp 26.000.000	Tri 2	8	Rp 2.800.000		11%
				Rp 26.000.000	Tri 3	10	Rp 4.900.000		19%
				Rp 26.000.000	Tri 4	20	Rp 10.780.000		41%
					46	Rp 25.280.000	0,00%	97%	
3	Perlindungan dan Konservasi SDA	Cakupan pelaksanaan perlindungan dan SDA	65%	Rp 35.956.000	Tri 1	1	Rp 525.000		1%
				Rp 19.956.000	Tri 2	4	Rp 3.050.000		15%
				Rp 19.956.000	Tri 3	3	Rp 10.096.000		51%
				Rp 19.956.000	Tri 4	0	Rp 5.850.000		29%
					8	Rp 19.521.000	0%	98%	

NO	PROGRAM	INDIKATOR KINERJA (PROGRAM)	TARGET TAHUNAN		Triwulan	REALISASI		PRESENTASE	
			FISIK	KEUANGAN (Rp)		FISIK	KEUANGAN (Rp)	FISIK	KEUANGAN (Rp)
4	Peningkatan Kualitas dan akses informasi sumber daya alam dan lingkungan hidup	Persentase ketersediaan dokumen pengelolaan lingkungan	80%	Rp 146.932.000	Tri 1	4	Rp 4.820.000	0%	3%
				Rp 76.532.000	Tri 2	0	Rp -	0%	0%
				Rp 40.820.000	Tri 3	0	Rp -		0%
				Rp 40.820.000	Tri 4	5	Rp 34.270.000		84%
						9	Rp 39.090.000	0%	96%

Kepala Dinas Lingkungan Hidup


A. SYAHRUL SAMSU, SE., M.Si
Pembina Utama Muda
19630702 199303 1 005

Watampone,31 Desember 2020

Kepala Bidang Penataan dan Peningkatan Kapasitas LH


MUHAMMAD ASPAR, SH., M.Si
Penata TK.I III/d
19670311 199303 1 016

PENGUKURAN KINERJA
BIDANG PENAATAN DAN PENINGKATAN KAPASITAS
PERIODE 2018 - 2023
TAHUN ANGGARAN 2020

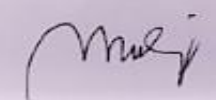
NO	KEGIATAN	INDIKATOR KINERJA (KEGIATAN)	TARGET TAHUNAN			REALISASI		PRESENTASE	
			FISIK	KEUANGAN (Rp)		FISIK	KEUANGAN (Rp)	FISIK	KEUANGAN (Rp)
1	2	3	4	5		6	7	8	9
1	Peningkatan Peran Serta Masyarakat dalam Perlindungan dan Konservasi LH	Persentase Pelayanan pengaduan masyarakat yang ditindaklanjuti (%)	10	Rp 35.956.000	Tri 1	1	Rp 525.000	10%	1%
				Rp 19.956.000	Tri 2	4	Rp 3.050.000	40%	15%
				Rp 19.956.000	Tri 3	3	Rp 10.096.000	30%	51%
				Rp 19.956.000	Tri 4	0	Rp 5.850.000	0%	29%
						8	Rp 19.521.000	80%	98%

Kepala Bidang Penaatan dan Peningkatan Kapasitas LH


MUHAMMAD ASPAR, SH., M.Si
 Penata TK.I III/d
 19670311 199303 1 016

Watampone, 31 Desember 2020

Kepala Seksi Pengaduan dan penyelesaian Sengketa



A.MARLIYAH AM.,ST.M.Si

Pangkat :Pembina

Nip :19720309 199803 2 003

PENGUKURAN KINERJA
BIDANG PENAATAN DAN PENINGKATAN KAPASITAS
PERIODE 2018 - 2023
TAHUN ANGGARAN 2020

NO	KEGIATAN	INDIKATOR KINERJA (KEGIATAN)	TARGET TAHUNAN		Triwulan	REALISASI		PRESENTASE	
			FISIK	KEUANGAN (Rp)		FISIK	KEUANGAN (Rp)	FISIK	KEUANGAN (Rp)
1	Pengawasan Pelaksanaan Kebijakan Bidang Lingkungan Hidup	Jumlah Pelaku usaha/Kegiatan yang diawasi (pelaku usaha)	55	Rp 49.872.000	Tri 1	8	Rp 6.800.000	15%	14%
				Rp 26.000.000	Tri 2	8	Rp 2.800.000	15%	11%
				Rp 26.000.000	Tri 3	10	Rp 4.900.000	18%	19%
				Rp 26.000.000	Tri 4	20	Rp 10.780.000	36%	41%
						46	Rp 25.280.000	84%	97%
2	Pengembangan Produksi Ramah Lingkungan	Jumlah Instalasi Pengolahan Limbah Ternak (unit)	5	Rp 190.000.000	Tri 1		Rp -	0%	0%
				Rp -	Tri 2		Rp -	0%	0%
				-	Tri 3		-	0%	0%
				-	Tri 4		-	0%	0%
						0	Rp -	0%	0%

Watampone, 31 Desember 2020

Kepala Bidang Penaatan dan
Peningkatan Kapasitas LH



MUHAMMAD ASPAR, SH., M.Si

Penata TK. I III/d
19670311 199303 1 016

PENGUKURAN KINERJA
BIDANG PENAATAN DAN PENINGKATAN KAPASITAS
PERIODE 2018 - 2023
TAHUN ANGGARAN 2020

NO	KEGIATAN	INDIKATOR KINERJA (KEGIATAN)	TARGET TAHUNAN			REALISASI		PRESENTASE	
			FISIK	KEUANGAN (Rp)		FISIK	KEUANGAN (Rp)	FISIK	KEUANGAN (Rp)
1	2	3	4	5		6	7	8	9
1	Peningkatan Edukasi dan Komunikasi Masyarakat di bidang Lingkungan	Jumlah Lembaga yang dibina (Sekolah adiwiyata, LSM, Saka kalpataru) (pelaku usaha)	5	Rp 146.932.000	Tri 1	4	Rp 4.820.000	0%	3%
				Rp 76.532.000	Tri 2	0	Rp -	0%	0%
				Rp 40.820.000	Tri 3	0	Rp -	0%	0%
				Rp 40.820.000	Tri 4	5	Rp 34.270.000	100%	84%
						9	Rp 39.090.000	100%	96%

Kepala Bidang Penaatan dan Peningkatan Kapasitas LH


MUHAMMAD ASPAR, SH., M.Si
 Penata TK.I III/d
 19670311 199303 1 016

Watampone, 31 Desember 2020
 Kepala Seksi Peningkatan Kapasitas LH



SITI SAINAB, S.Pd., M.Si
 Pangkat : Pembina
 N I P : 19690229 199111 2 001